

# TOP 50

2023



JÁSZ-NAGYKUN-SZOLNOK VÁRMEGYE  
**50 LEGJELENTŐSEBB  
VÁLLALKOZÁSA**




# AZ ORSZÁG LEGNAGYOBB KERÉKPÁRGYÁRTÓ VÁLLALATA

**TUDTA?**

Magyarország legnagyobb kerékpárösszeszerelő üze­me Szolnok mellett, Tószegen található. Gyárunkban 99%-ban e-bike-ok készülnek, hiszen a jövőnk egyik kulcsa a fenntartható közlekedés. Tudjon meg rólunk többet!

FRISS HÍREINKRŐL TÁJÉKOZÓDJON A WEBOLDALUNKON, ILLETVE FACEBOOK ÉS LINKEDIN OLDALAINKON!

**WWW.ACCELL-HUNLAND.HU**



## Tisztelt Olvasó!

Idén 28. alkalommal jelenik meg a Jász-Nagykun-Szolnok vármegye gazdaságát bemutató TOP 50 a Nemzeti Adó- és Vámhivatal és a Jász-Nagykun-Szolnok Vármegyei Kereskedelmi és Iparkamara közös kiadványaként.

Célunk ebben az évben is Jász-Nagykun-Szolnok vármegye gazdasági életének, illetve az azt leginkább befolyásoló 50 társas vállalkozás tevékenységének bemutatása a társaságiadó-bevallások adatainak tükrében.

A kiadványban a vármegyei adóalanyi kör, a nettó árbevétel, az eredmény és létszámadatok, illetve a mérlegadatok elemzésével foglalkozunk. Bemutatjuk az 50 kiemelt vállalkozás hozzájárulását a vármegyei teljesítményekhez, nevesítve ágazatonként a tíz legnagyobb céget. A főbb jellemzőket nemzetgazdasági áganként és járási bontásban is értékeljük.

A feldolgozóipar két nagy ágazata a gépgyártás és az élelmiszeripar, valamint a kereskedelem, a mezőgazdaság és a könyvvizsgálók 10 legnagyobb vállalkozását külön fejezetben is bemutatjuk.

Ez követően ismertetjük a vármegye munkaerőpiaci helyzetét is.

Úgy gondoljuk, hogy a vármegye 50 legmeghatározóbb vállalkozása közé tartozni érdem és megtiszteltetés.

Bízunk benne, hogy e kiadvány hasznos információkat nyújt a vármegye gazdasági életének megismeréséhez, a jövőbeni döntések megalapozásához.

Ezúton gratulálunk a vállalkozások vezetőinek és dolgozóinak, hogy kiváló teljesítményükkel kivívták helyüket az 50 meghatározó vállalkozás között 2022-ben!



**dr. Panyik Éva**  
Nemzeti Adó- és Vámhivatal  
Jász-Nagykun-Szolnok Vármegyei  
Adó- és Vámigazgatósága  
Igazgatója



**Dr. Sziráki András**  
Jász-Nagykun-Szolnok Vármegyei  
Kereskedelmi és Iparkamara  
Elnöke

Szerző:

Nemzeti Adó- és Vámhivatal Hajdú-Bihar Megyei Adó- és Vámigazgatósága,  
Tervezési és Elemzési Osztály

Szerkesztette:

Nemzeti Adó- és Vámhivatal Hajdú-Bihar Megyei Adó- és Vámigazgatósága,  
Tervezési és Elemzési Osztály

Lektorálta:

dr. Panyik Éva

Grafikai tervezés:

Hatás Reklámstúdió Kft.  
Szolnok, Eötvös tér 2.

A Nemzeti Adó- és Vámhivatal és a Jász-Nagykun-Szolnok Vármegyei  
Kereskedelmi és Iparkamara közös kiadványa

# JÁSZ-NAGYKUN-SZOLNOK VÁRMEGYE KIEMELT VÁLLALKOZÁSAI 2022-BEN, BETŰRENDBEN

ACCELL HUNLAND KFT.	TÓSZEG
AGROSPRINT ZRT.	KARCAG
ANTALIS HUNGARY KFT.	SZOLNOK
AUNDE C & S HUNGARY KFT.	SZOLNOK
BACHL KFT.	TÓSZEG
BIGE HOLDING KFT.	SZOLNOK
BI-KA KFT.	SZOLNOK
CARRIER CR MAGYARORSZÁG KFT.	JÁSZÁROKSZÁLLÁS
CLAAS HUNGÁRIA KFT.	TÖRÖKSZENTMIKLÓS
CO-OP STAR ZRT.	JÁSZBERÉNY
COOP SZOLNOK ZRT.	SZOLNOK
DERULA KFT.	SZOLNOK
DOMETIC ZRT.	JÁSZBERÉNY
DRENIK HUNGARY KFT.	SZOLNOK
EAGLE OTTAWA HUNGARY KFT.	SZOLNOK
ELECTROLUX LEHEL KFT.	JÁSZBERÉNY
F.SEGURA HUNGÁRIA KFT.	SZOLNOK
FAURECIA E.C.T.H. KFT.	JÁSZÁROKSZÁLLÁS
JÁSZAPÁTI 2000. MG. ZRT.	JÁSZAPÁTI
JÁSZ-PLASZTIK AUTÓCENTRUM KFT.	JÁSZBERÉNY
JÁSZ-PLASZTIK KFT.	JÁSZBERÉNY
KALL INGREDIENTS KFT.	TISZAPÜSPÖKI
KUNSÁGI MALOM KFT.	TÖRÖKSZENTMIKLÓS
LORENZ SHOE GROUP KFT.	MARTFŰ
MAGTÁR KFT.	SZOLNOK
MÁV FKG KFT.	JÁSZKISÉR
MÁV VAGON KFT.	SZOLNOK
MCHALE HUNGÁRIA KFT.	SZOLNOK
NAGYKUN-HÚS KFT.	KUNHEGYES
NP HUNGÁRIA KFT.	KUNSZENTMÁRTON
PRÁZI-HUNGARIA KFT.	KISÚJSZÁLLÁS
REGO-PLAST KFT.	JÁSZJÁKÓHALMA
ROAD SERVICE KFT.	KARCAG
ROSENBERGER AUTOMOTIVE CABLING KFT.	JÁSZBERÉNY
ROSENBERGER MAGYARORSZÁG KFT.	JÁSZÁROKSZÁLLÁS
SAMSUNG ZRT.	JÁSZFÉNYSZARU
SAMYANG EP MAGYARORSZÁG KFT.	JÁSZBERÉNY
SANGJIN MICRON HUNGARY KFT.	JÁSZFÉNYSZARU
SIGNAL-PRINT KFT.	JÁSZBERÉNY
SRF EUROPE KFT.	JÁSZFÉNYSZARU
STADLER SZOLNOK KFT.	SZOLNOK
SZATMÁRI KFT.	JÁSZBERÉNY
SZATMÁRI MALOM KFT.	JÁSZBERÉNY
TISZA-COOP ZRT.	SZOLNOK
TÓTH ÉS FIAI KFT.	TÓSZEG
TRV ZRT.	SZOLNOK
WEGER HUNGÁRIA KFT.	JÁSZÁROKSZÁLLÁS
ZÖLD-KER KFT.	SZOLNOK

*Két gazdálkodó nem vállalta a nyilvánosságot.*

# TARTALOMJEGYZÉK

---

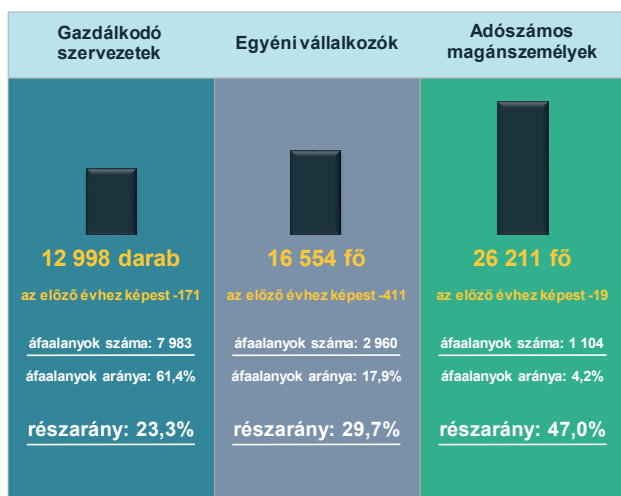
<b>I. AZ ADÓALANYI KÖR BEMUTATÁSA</b>	<b>5</b>
<b>II. A JÁSZ-NAGYKUN-SZOLNOK VÁRMEGYEI TÁRSAS VÁLLALKOZÁSOK TELJESÍTMÉNYEI</b>	<b>6</b>
1. ÉRTÉKESÍTÉS NETTÓ ÁRBEVÉTELE	6
2. VÁLLALKOZÁSI EREDMÉNYEK	11
3. A FOGLALKOZTATOTTAK SZÁMA ÉS JÖVEDELME	13
4. MÉRLEGADATOK	16
5. GAZDÁLKODÁS A TEVÉKENYSÉG KEZDETE SZERINT	17
<b>III. A TOP 50 VÁLLALKOZÁS ADATAI</b>	<b>18</b>
1. MÓDSZERTAN	18
2. CSERÉLŐDÉSEK A TOP 50-BEN	18
3. JÁRÁSONKÉNTI MEGOSZLÁS	20
4. SZOLNOK MEGYEI JOGÚ VÁROS GAZDASÁGA	25
5. GAZDASÁGI MUTATÓK ELEMZÉSE	27
6. A TOP 50 VÁLLALKOZÁS ADATAI	33
<b>IV. ÁGAZATOK VERSENYE</b>	<b>36</b>
1. MEZŐGAZDASÁG	36
2. FELDOLGOZÓIPAR	36
3. KERESKEDELEM	38
4. KÖNYVVIZSGÁLAT	39
<b>V. MUNKAERŐPIACI HELYZET</b>	<b>40</b>



# AZ ADÓALANYI KÖR BEMUTATÁSA

A vármegyében 55 763 adószámmal rendelkező gazdálkodó működött 2022 végén. Ez az érték 1,1 százalékkal maradt el az előző évitől. Az adózói kör összetételében a gazdálkodó szervezetek képviselték a legkisebb, az adószámos magánszemélyek pedig a legnagyobb arányt. (1. grafika)

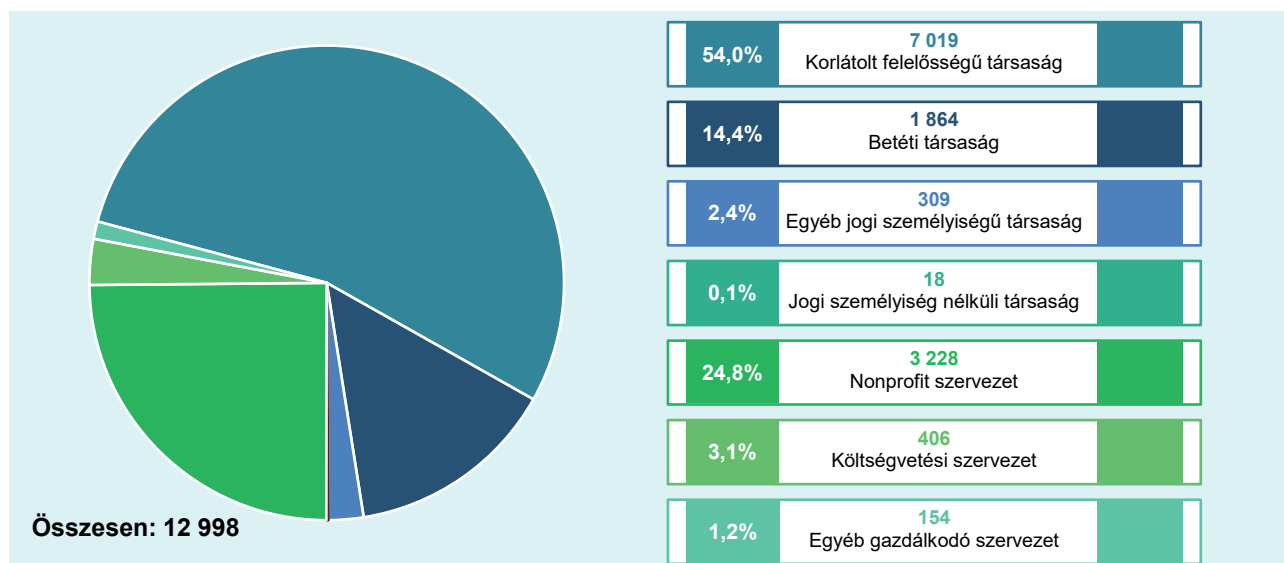
## Regisztrált adóalanyok és áfaalanyok száma 2022-ben



1. grafika

A működő adózók 21,6 százaléka volt alanya az általános forgalmi adónak. Az igen alacsony arány az adószámos magánszemélyek magas számával indokolható, mely körben az áfaalanyok csupán 4,2 százalékot képviseltek, szemben a gazdálkodó szervezeteknél megfigyelt háromötödös részarányal.

## Gazdálkodó szervezetek gazdálkodási forma szerinti összetétele 2022-ben (darab)



2. grafika

2022-ben a gazdálkodó szervezetek 74,0 százaléka, összesen 9 617 cég volt alanya a társasági adónak, valamint három társaságiadó-csoport működött Jász-Nagykun-Szolnok vármegyei székhellyel. Az ezeket alkotó tizenhárom vállalkozásból összesen négy végezte a tevékenységét más vármegyében és egy tartozott a vármegye ötven legnagyobb árbevételű vállalkozása közé. Ehhez képest tizenhárca volt az olyan Jász-Nagykun-Szolnok vármegyei székhelyű gazdálkodók száma, amelyek másik vármegyei társaságiadó-csoporthoz tartoztak, közülük kettő szerepelnek a vármegye ötven legnagyobb vállalkozását felvonultató listán.

Az összes gazdálkodó szervezet több mint fele korlátolt felelősségű társaság, közel negyede nonprofit szervezet, hevede pedig betéti társaság volt 2022 végén. Az egyéb jogi személyiségű társaságok, a költségvetési szervezetek, a jogi személyiség nélküli társaságok és az egyéb gazdálkodó szervezetek együttesen 6,8 százalékot képviseltek. A jogi személyiségű társas vállalkozások 76,4 százaléka korlátolt felelősségű társaság, ötöde betéti társaság volt. (2. grafika)

A kisvállalati adó (kiva) szerinti adózást az előző évi 1 446-tal szemben 1 716 cég választotta. A kisadózó vállalkozások tételes adójának (kata) hatálya alá 2022 végén 3 706 vállalkozás tartozott, amely a jogszabályi változások hatására alig több mint harmada az egy évvel korábbiak.

Érvényes közösségi adószámmal 5 708 gazdálkodó szervezet és 3 254 egyéni vállalkozó rendelkezett.



# A JÁSZ-NAGYKUN-SZOLNOK VÁRMEGYEI TÁRSAS VÁLLALKOZÁSOK TELJESÍTMÉNYEI

A kiadvány készítésekor a Jász-Nagykun-Szolnok vármegyei székhellyel rendelkező, kettős könyvvitelt vezető vállalkozások adatait összegeztük. A gazdálkodó szervezetek közül a költségvetési szervezetek nem alanyai a társasági adónak. A non-profit szervezetek (alapítványok, közalapítványok, társadalmi szervezetek, köztestületek, lakásszövetkezetek), egyházak alanyai a társasági adónak, de vállalkozási tevékenység hiányában társaságiadó-bevallás benyújtására nem kötelezettek. Ezek az adózók bevallást helyettesítő nyilatkozat benyújtásával teljesítik bevallási kötelezettségüket.

A vármegyében csak telephellyel rendelkezők bevallásukat a Nemzeti Adó- és Vámhivatal székhelyük szerint illetékes vármegyei adó- és vámigazgatóságához nyújtják be, ezért kiadványunkban nem szerepelnek.

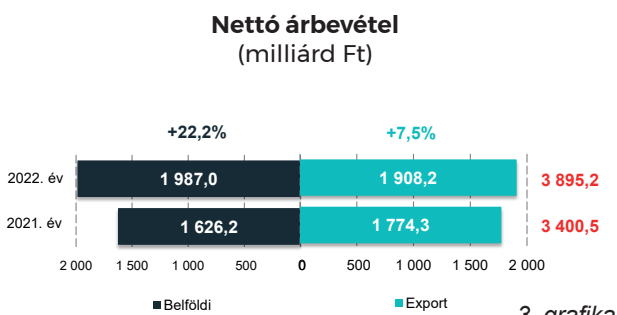
A kisvállalati adó szerinti adózásra áttért gazdálkodók nem társaságiadó-bevallás benyújtásával tettek eleget a 2022-es adóévre vonatkozó bevallási kötelezettségüknek, így az ő adataik csak említés szintjén jelennek meg a kiadványban.

Az elemzések készítésekor alapvetően a 2022-es gazdasági évről szóló 2229-es társaságiadó-bevallások adatait használtuk, bázisévi teljesítésként a 2129-es bevallások adatai szerepelnek. A naptári évtől eltérő üzleti évet választó gazdálkodók esetében a 2129-es és a 2029-es bevallások adataival dolgoztunk. A táblázatokban szereplő adatok a kerekítés általános szabályainak megfelelően millió forintba kerekítettek.

Elemzésünk 6 486 hibátlan társaságiadó-bevallás adatainak összegzéséből készült.

## 1. ÉRTÉKESÍTÉS NETTÓ ÁRBEVÉTELE

A vármegyei társas vállalkozások az előző évinél 14,5 százalékkal több, 3 895,2 milliárd forint nettó árbevételt realizáltak 2022-ben annak ellenére, hogy az összesített adatokban nem szereplő, kiva szerinti adózásra áttérő gazdálkodók együttesen még további 9,6 milliárd forint nettó árbevételt könyveltek el. Az előző évtől eltérően a vármegyei árbevétel több mint fele hazai eladásokból származott, az export aránya 49,0 százalék volt. (3. grafika)



A legnagyobb forgalmat változatlanul a feldolgozóipar és a kereskedelem, gépjárműjavítás (továbbiakban: kereskedelem) vállalkozásai bonyolították. (4. grafika) Mivel előbbi nemzetgazdasági ágon belül a villamosgép, műszer gyártása, gép, berendezés gyártása, járműgyártás (továbbiakban: gépgyártás) ágazatban realizált nettó árbevétel egymagában meghaladja a vármegye összes többi szektorának együttes forgalmát, ezért külön kerül bemutatásra. A mezőgazdaság, erdőgazdálkodás, halászat (továbbiakban: mezőgazdaság) cégeinek értékesítése 21,5 milliárd forinttal haladta meg az előző évit. A szektor részesedése ezzel 3,9 százalékot tett ki a vármegye nettó árbevételéből. A legnagyobb mértékű, 6,3 milliárd forintos növekedést a

gabonaféle (kivéve: rizs), hüvelyes növény, olajos mag termesztése cégei érték el, de ötmilliárd forintot meghaladó bővülés következett be a sertésfenntartással és a vegyes gazdálkodással foglalkozó gazdálkodók körében is. A baromfitenyésztésben, illetve a zöldségfélé, dinnye, gyökér-, gumónövény termesztésében érdekelt cégek szintén kiemelkedő mértékben, 1,5-2 milliárd forinttal növelték az értékesítéseiket. A vármegyei agrárszektor kibocsátásának 46,3 százalékáért a gabonatermesztés volt felelős 2022-ben. Jelentős csökkenés egyetlen szakágazatban sem következett be.

A bányászat, kőfejtés (továbbiakban: bányászat) ágon érdekelt vállalkozások nettó árbevétele bár nőtt az előző évi értékhez képest, a vármegyei összesnek még így sem érte el az egytized százalékát.

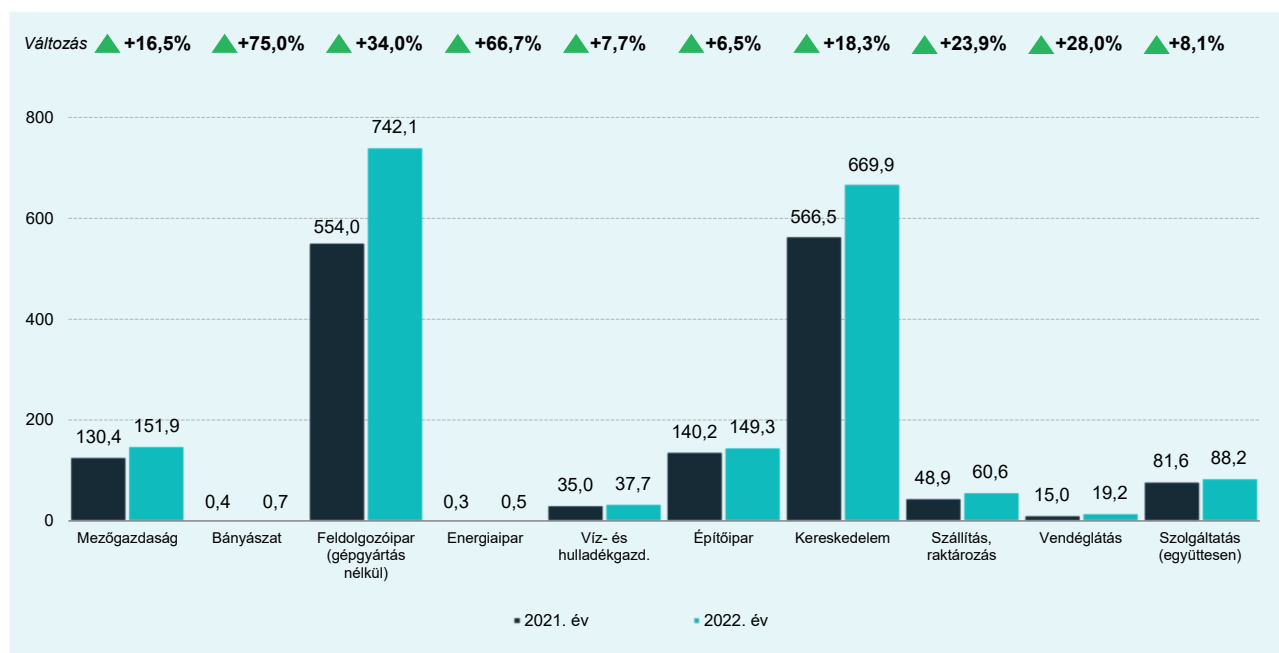
A feldolgozóipar cégeinek összes eladása 2 717,2 milliárd forint volt, ami a vármegyei értékesítés héttizede. A növekedés éves szinten 14,1 százalékot tett ki, a gépgyártás nélkül vizsgálva pedig harmadával realizáltak több árbevételt a feldolgozóipari cégek.

A villamosenergia-, gáz-, gőzellátás, légkondicionálás (továbbiakban: energiaipar) a nagyarányú növekedés ellenére továbbra is elhanyagolható súllyal van jelen a vármegyei árbevételében.

A vízellátás, szennyvíz gyűjtése, kezelése, hulladékgazdálkodás, szennyeződésmegsemmisítés (továbbiakban: víz- és hulladékgazdálkodás) ágon tevékenykedők együttes nettó árbevétele 2,7 milliárd forinttal nőtt. Ezen belül a nem veszélyes hulladék gyűjtése gazdálkodói az előző évhez képest több mint hatodával növelték a nettó árbevételüket. A legnagyobb szektorban, a víztermelés, -kezelés, -ellátás területén 1,2 százalékos csökkenés következett be, a nem veszélyes hulladék kezelése, ártalmatlanítása, illetve a hulladék újrahasznosítása szakágazatban pedig kilencedével nőttek az értékesítések.



## A nettó árbevétel nemzetgazdasági áganként (gépgyártás nélkül) (milliárd Ft)



4. grafika

Az építőiparban realizált 9,1 milliárd forintos növekedést meghaladó 16,7 milliárd forintos bővülés következett be a lakó- és nem lakó épület építésében érdekelt gazdálkodóknál, míg a vasút építésével foglalkozó cégek 13,7 milliárd forinttal kevesebb árbevételt realizáltak, mint egy évvel korábban, amivel a két szakágzat pozíciót cserélt az építőipar első két helyén. Előbbi szektor árbevétele felével nőtt, utóbbié negyedével csökkent. A villanyszereléssel foglalkozó gazdálkodók kétmilliárd, a víz-, gáz-, fűtés-, légkondicionáló-szereléssel, az út, autópálya építéssel és az épületépítési projekt szervezéssel foglalkozók pedig egymilliárd forint feletti növekedést produkáltak.

A második legnagyobb árbevételű szektor továbbra is a kereskedelem. Részesedése a vármegye összes értékesítéséből 17,2 százalék volt. A vállalkozások 2022-ben 103,4 milliárd forinttal növelték a nettó árbevételüket. A kereskedelem legnagyobb szakágzatához tartozó, személygépjármű-, könnyűgépjármű-kereskedelemmel foglalkozó cégek értékesítése 5,2 százalékkal nőtt, aminek hatására az árbevételük meghaladta a százmilliárd forintot. Tízmilliárd forintot meghaladó növekedés a fémáru, szerelvény, fűtési berendezés nagykereskedelemmel, az élelmiszer, ital, dohányáru vegyes nagykereskedelemmel, az élelmiszer jellegű bolti vegyes kiskereskedelemmel és a mezőgazdasági gép, berendezés nagykereskedelemmel foglalkozó cégeknél következett be. További tizenöt szakágzatban következett be egymilliárd forintot meghaladó növekedés. Hasonló mértékű csökkenés csak a tejtermék, tojás, zsiradék nagykereskedelem területén következett be, ahol a gazdálkodók együttesen 5,2 milliárd forinttal kevesebb nettó árbevételt értek el, mint egy évvel korábban.

A szállítás, raktározás árbevétele 11,7 milliárd forinttal nőtt, amivel továbbra is az ötödik legjelentősebb szektor a vármegyében. A nemzetgazdasági ág minden jelentős szakágzatában növekedés volt megfigyelhető. Közülük is kiemelkedett a közúti áruszállítást végző és az egyéb szállítást kiegészítő szolgáltatást nyújtó társaságok értéke-

sítéseinek 5,4 milliárd forintos, illetve 4,2 milliárd forintos bővülése, ami mindkét szakágzatban a nettó árbevétel negyedével való növelését jelentette.

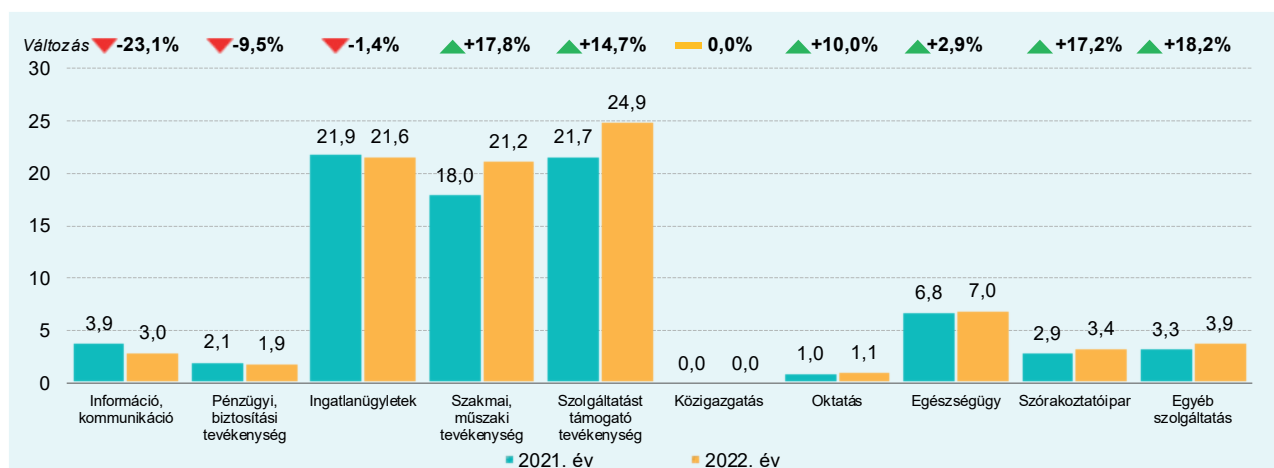
A szálláshely-szolgáltatás, vendéglátás (továbbiakban: vendéglátás) az előző évinél 4,2 milliárd forinttal több értékesítést bonyolított. A nemzetgazdasági ág minden szakágzatában növekedés volt megfigyelhető. Leginkább az éttermi, mozgó vendéglátás és az egyéb vendéglátás árbevétele nőtt. Előbbi 1,7 milliárd forinttal, utóbbi 1,4 milliárd forinttal bővült. A nemzetgazdasági ágon belül legkisebb súllyal rendelkező egyéb szálláshely-szolgáltatás kivételével minden szakágzat 22,0 százalék feletti növekedést realizált.

A szolgáltatásban érdekelt cégek együttes nettó árbevétele 6,6 milliárd forinttal haladta meg az előző évit. A szektor gazdálkodói mutatták ki a teljes vármegyei értékesítés 2,3 százalékát.

A szolgáltatásokon belül az adminisztratív és szolgáltatást támogató tevékenységek (továbbiakban: szolgáltatást támogató tevékenységek), valamint az ingatlanügyletek árbevétele 24,9 milliárd forintot, illetve 21,6 milliárd forintot tett ki. A harmadik legnagyobb szolgáltatóipari ág a szakmai, tudományos, műszaki tevékenység (továbbiakban: szakmai, műszaki tevékenység) volt 2022-ben. A többi szolgáltatási ág árbevétele együttesen 1,5 százalékkal nőtt egy év alatt. A közigazgatás, védelem; kötelező társadalombiztosítás (továbbiakban: közigazgatás) továbbra is minimális árbevétellel rendelkezett. Az információ, kommunikáció szektor árbevétele közel negyedével, a pénzügyi, biztosítási tízedével csökkent. Az egyéb szolgáltatásoké 18,2 százalékkal, a művészet, szórakoztatás, szabadidő (továbbiakban: szórakoztatóipar) 17,2 százalékkal nőtt. Az oktatás területén tíz százalékos, a humánegészségügyi, szociális ellátás (továbbiakban: egészségügy) területén pedig 2,9 százalékos bővülés volt megfigyelhető.

(5. grafika)

## A nettó árbevétel a szolgáltatásokon belül (milliárd Ft)



5. grafika

Az információ, kommunikáción belül az információtechnológiai szaktanácsadás a teljes nemzetgazdasági ágával megegyező mértékű csökkenést könyvelt el, de kevesebb mint felére csökkent a számítógépes programozásból származó árbevétel is, amiknek hatására az egyéb információtechnológiai szolgáltatás vált a legnagyobb szakágazattá. Utóbbi szektor árbevétele mintegy felével, míg az adatfeldolgozás, webhosting szolgáltatás értékesítései több mint három és félszeresükre nőttek.

A pénzügyi, biztosítási tevékenységeken belül a vagyonkezelés (holding) szakágazat értékesítéseiben félmilliárd forintot meghaladó csökkenés következett be, így a szektor árbevétele az előző évi 15,5 százalékára zsugorodott. Ezt csak részben volt képes ellensúlyozni az egyéb hitelnyújtás és a biztosítási ügynöki, brókeri tevékenység bővülése. Az ingatlanügyletek legnagyobb szakágazata, a saját tulajdonú ingatlan adásvétele 2,5 milliárd forinttal kevesebb árbevételt realizált, mint az előző évben. Ezt csak részben volt képes ellensúlyozni a többi szakágazat növekedése, melyek közül kiemelkedett az 1,9 milliárd forintos növekedést elérő saját tulajdonú, bérelt ingatlan bérbeadása, üzemeltetése.

A szakmai, műszaki tevékenységeken belül a legnagyobb szakágazat, a mérnöki tevékenység, műszaki tanácsadás árbevétele 37,1 százalékkal nőtt, ami a teljes nemzetgazdasági ág bővülésének több mint a négyötödét tette ki. A legjelentősebb csökkenés az üzletviteli, egyéb vezetési tanácsadás cégeinek értékesítésében állt be, melyek együttesen 0,6 milliárd forinttal realizáltak kevesebb árbevételt, mint egy évvel korábban.

A szolgáltatást támogató tevékenységeket végző gazdálkodók közül azok könyvelték el a legnagyobb, 2,6 milliárd forintot meghaladó növekedést, akik főtevékenységként egyéb gép, tárgyi eszköz kölcsönzésével foglalkoznak. Ezen cégek árbevétele közel kétharmadával nőtt. Az előző évben még ötödik legnagyobb szakágazatnak számítógépes csomagolás értékesítése 4,9 százalékra csökkent.

A közigazgatás és az oktatás esetében a teljes nemzetgazdasági ágak alacsony árbevételeinek megfelelően nem következtek be jelentős változások.

Az egészségügy értékesítéseiben is stagnálás volt megfigyelhető, mivel a többi szektor növekedését közel ellensúlyozta az egyéb humán-egészségügyi ellátás 0,4 milliárd forintos csökkenése.

A szórakoztatóipari cégek árbevételeinek változására elsősorban a máshova nem sorolható egyéb szórakoztatás, szabadidős tevékenység területén működő cégek voltak hatással. A teljes bővülés héttizede náluk keletkezett.

Az egyéb szolgáltatások területén tapasztalt növekedés kilencztede a máshova nem sorolható egyéb közösségi, társadalmi tevékenységek és a fizikai közérzetet javító szolgáltatások területén működő gazdálkodóknál realizálódott.

A mezőgazdaságban érdekelt gazdálkodók továbbra is döntően a hazai piacokra termeltek, nettó árbevételeik 98,5 százaléka hazai piacokról származott. A szektor belföldi értékesítése hatodával nőtt, exportja nem változott jelentősen. (1. táblázat)

## Belföldi és külföldi értékesítés nemzetgazdasági áganként

Nemzetgazdasági ág	Belföldi értékesítés				Export			
	2021. év	2022. év	Eltérés	Index	2021. év	2022. év	Eltérés	Index
	millió Ft				millió Ft			
Mezőgazdaság	128 143	149 709	21 566	↑ 116,8%	2 285	2 212	-73	↓ 96,8%
Bányászat	411	656	245	↑ 159,6%	0	0	0	-
Feldolgozóipar	682 758	892 306	209 548	↑ 130,7%	1 699 296	1 824 936	125 640	↑ 107,4%
Energiaipar	267	539	272	↑ 201,9%	0	0	0	-
Víz- és hulladékgazdálkodás	34 610	36 665	2 055	↑ 105,9%	432	1 008	576	↑ 233,3%
Építőipar	137 458	146 624	9 166	↑ 106,7%	2 728	2 712	-16	↓ 99,4%
Kereskedelem	511 795	611 503	99 708	↑ 119,5%	54 733	58 429	3 696	↑ 106,8%
Szállítás, raktározás	38 693	45 831	7 138	↑ 118,4%	10 212	14 731	4 519	↑ 144,3%
Vendéglátás	14 970	19 167	4 197	↑ 128,0%	45	1	-44	↓ 2,2%
Szolgáltatás	77 045	84 036	6 991	↑ 109,1%	4 597	4 157	-440	↓ 90,4%
<b>Összesen</b>	<b>1 626 150</b>	<b>1 987 036</b>	<b>360 886</b>	<b>↑ 122,2%</b>	<b>1 774 328</b>	<b>1 908 186</b>	<b>133 858</b>	<b>↑ 107,5%</b>

1. táblázat

A bányászat vármegyei árbevétele kizárólag belföldi értékesítésből származott, ami egy év alatt a háromötödével nőtt.

A vármegye külföldi értékesítésének 95,6 százaléka a feldolgozóiparban keletkezett. A szektor árbevételének kétharmada exportból származott, ami 7,4 százalékkal haladta meg a 2021-es értéket. A gazdálkodók belföldi árbevétele háromtizedével nőtt egy év alatt.

Az energiaipar teljes értékesítése hazai piacokról származott. A szektor árbevétele ugyan megduplázódott, de még így is csak egyszázad százalékát teszi ki a vármegyei összesnek.

A víz- és hulladékgazdálkodás cégeinél a növekedés négyötöde belföldi értékesítéshez köthető, mely 5,9 százalékkal haladta meg az előző évit, míg az export több mint duplájára nőtt.

Az építőiparban 6,7 százalékos növekedést követően tovább erősödött a belföldi bevétel részaránya a nettó árbevételben. A teljes értékesítés 98,2 százaléka realizálódott a hazai piacokon. Az export az előző évvel közel azonos szinten teljesült.

A kereskedelemben a belföldi értékesítés ötödével nőtt, aminek hatására a részesedése az export bővülésének ellenére is 91,3 százalékra nőtt.

A szállítás, raktározás szektorban az árbevétel háromnegyedét a belföldi értékesítés tette ki. Az export kiugró növekedése mellett a hazai eladások is jelentősen bővültek. A vendéglátásban keletkezett árbevétel a korábbi évekhez hasonlóan szinte teljes egészében hazai piacokról származott. A belföldi árbevétel közel háromtizedével haladta meg az előző évit.

A szolgáltatási szektorban tovább erősödött a belföldi értékesítés egyébként is meghatározó súlya, ami 2022-ben már 95,3 százalékot tett ki. Az export csökkenése mellett a belföldi árbevétel 9,1 százalékkal nőtt. A külföldi értékesítésben belül 97,4 százalékot képviseltek a szakmai, műszaki tevékenységek; a szolgáltatást támogató tevékenységek; az ingatlanügyletek és az információ, kommunikáció. Utóbbi két szektor exportja nagyjából harmadára csökkent, míg az előbbieké harmadával, illetve felével nőtt. A belföldi árbevételben a szolgáltatást támogató tevékenységek; az ingatlanügyletek és a szakmai, műszaki tevékenységek

több mint háromnegyedes részarányt képviseltek.

A feldolgozóiparban belül az élelmiszer, ital, dohány gyártása (továbbiakban: élelmiszeripar) ágazat exportja 29,5 milliárd forinttal, belföldi értékesítése 44,8 milliárd forinttal haladta meg a 2021-eset. A szektor eladásainak 44,9 százaléka irányult külföldi piacokra. (6. grafika) A legjelentősebb szektorokban növekedés volt megfigyelhető. Ezekben belül is kiemelkedett a keményítő, keményítőtermék gyártása és a malomipari termék gyártása szakágazat, melyek a teljes élelmiszeripar növekedésének a kétharmadát adták. De jelentősen bővültek a hús-, baromfi-hús-készítmény gyártása, az egyéb gyümölcs-, zöldségfeldolgozás, tartósítás és a használat-eleddel gyártása cégeinek eladásai is.

A textil-, bőrtermék, lábbeli gyártásában (továbbiakban: textil-, bőripar) érdekelt vállalkozások exportja 8,4 milliárd forinttal, belföldi árbevétele 0,5 milliárd forinttal volt magasabb az előző évinél. Az ágazat értékesítésének több mint kilenczede irányult külföldi piacokra. A táskafélék, szíjzart gyártása szakágazat 9,0 milliárd forintos növekedése határozta meg az ágazat értékesítésének változását 2022-ben, amit részben ellensúlyozott a műszaki textiláru gyártásának 1,3 milliárd forintos csökkenése.

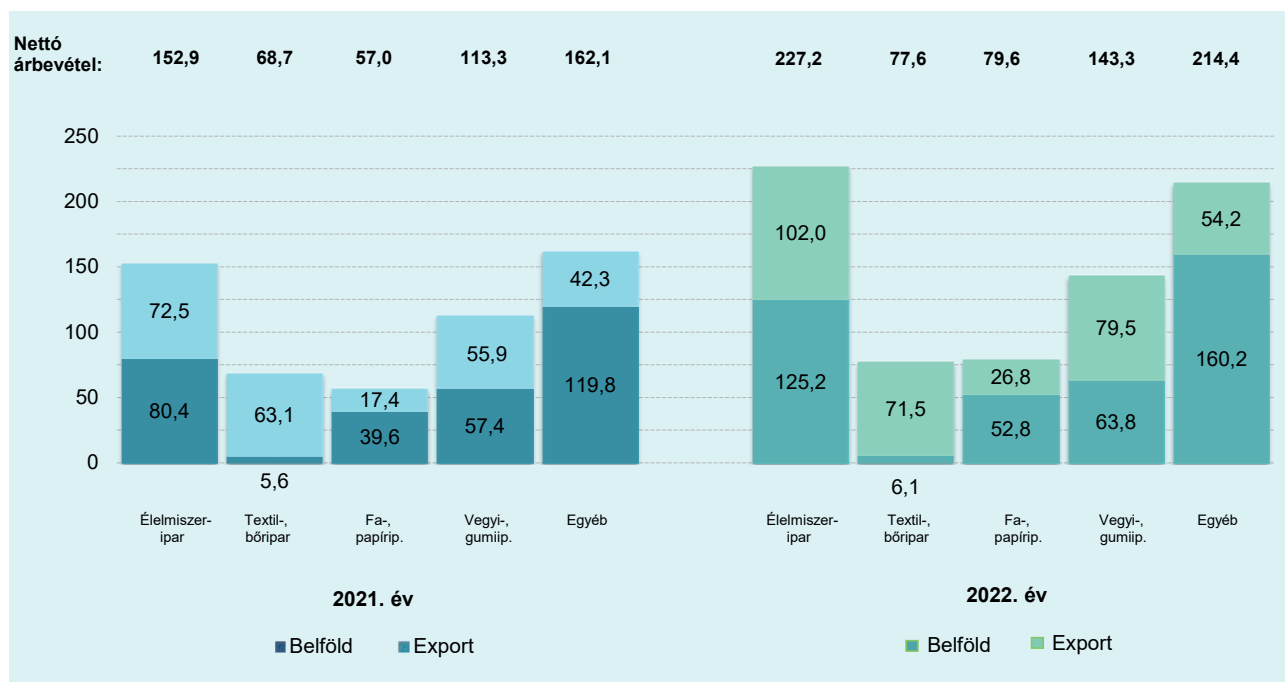
A fa, papír, nyomdai tevékenység (továbbiakban: fa-, papíripar) ágazatban működő cégek belföldi értékesítése 13,2 milliárd forinttal, külföldi értékesítésük 9,4 milliárd forinttal bővült. Az összes értékesítés kétharmada hazai piacokra történt. Csökkenés kizárólag a legkisebb szakágazat, a könyvkötés, kapcsolódó szolgáltatás árbevételében volt megfigyelhető. A papírgyártásban következett be legnagyobb, 8,1 milliárd forintos növekedés, amivel a szakágazat értékesítése héttizedével nőtt és a második legjelentősebb lett a fa-, papíriparon belül. A falemezgyártással foglalkozó cégek értékesítései 5,8 milliárd forinttal, a nyomás (kivéve: napilap) cégeinek eladásai 4,8 milliárd forinttal haladtak meg az előző évit. Egymilliárd forint feletti növekedést ezen kívül még az épületasztalos-ipari termék gyártásával, a fűrészárugyártással és a tároló fatermék gyártásával foglalkozó cégek tudtak elkönyvelni.

A kocszgyártást, kőolajfeldolgozást, vegyianyag, -termék gyártását, gumi-, műanyagtermék gyártását (továbbiakban: vegyi, gumiipar) végző cégek exportja 23,6 milliárd forinttal, belföldi értékesítése 6,4 milliárd forinttal haladta meg

az előző évit. Egy jelentős gazdálkodó a főtevékenységét műanyag csomagolóeszköz gyártásáról műanyag lap, lemez, fólia, cső, profil gyártására változtatta, aminek hatására előbbi szektor jelentősen csökkent, utóbbi jelentősen bővült. A két szakágazat együttes árbevétele 19,7 milliárd forinttal haladta meg az előző évit, ami a teljes nemzetgazdasági ág bővülésének közel a kétharmada volt. Jelentős növekedés következett még be a műtrágya, nitrogénvegyület gyártásával, az egyéb műanyagtermék gyártásával és a műanyag építőanyag gyártásával foglalkozó cégek értékesítéseiben is, míg a műanyag-alapanyag gyártásának területén 4,2 milliárd forintos csökkenés történt.

Az egyéb feldolgozóipari tevékenységet végző vállalkozások belföldi eladásai 40,4 milliárd forinttal, exportjuk 11,9 milliárd forinttal nőtt. A belföldi értékesítés aránya közel háromnegyed volt az ágazatban. A bővülés közel kétharmadát a fémmegmunkálásban érdekelt cégek realizálták. Ezen kívül egymilliárd forint feletti növekedés még a fém szerkezet gyártása, a máshova nem sorolható egyéb fémfeldolgozási termék gyártása, a fémfelület-kezelés, a fém épületelem gyártása, a szerszámgyártás és az egyéb bútorgyártása területén következett be, míg jelentős csökkenés egyetlen szakágazatban sem volt.

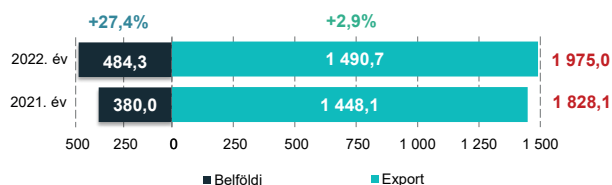
### A nettó árbevétel a feldolgozóiparban (gépgyártás nélkül) (milliárd Ft)



6. grafika

A feldolgozóipar nettó árbevételének 72,7 százalékát a gépgyártás realizálta. Az ágazat gazdálkodóinak eladásai az előző évhez viszonyítva 3,7 százalékpontos elmozdulás volt tapasztalható a belföldi értékesítés javára. A hazai piacokon realizált árbevétel 27,4 százalékkal, a kivitel 2,9 százalékkal nőtt. (7. grafika)

### A nettó árbevétel a gépgyártásban (milliárd Ft)



7. grafika

A vármegye legjelentősebb árbevétellel bíró szakágazata a híradástechnikai berendezés gyártása volt, ami 1,8 százalékos, 21,7 milliárd forintos csökkenése ellenére továbbra is a vármegyei kibocsátás háromtizedéért volt felelős. Egy korábban még kerékpár, mozgássérültkocsi gyártásával foglalkozó gazdálkodó főtevékenysége motorkerékpár gyártására változott, a két szektor együttesen 34,0 milliárd forinttal bővült. A legjelentősebb növekedés 39,3 milliárd

forint volt és a vasúti, kötöttpályás jármű gyártása területén következett be, míg a mezőgazdasági, erdészeti gép gyártása esetében 26,3 milliárd forinttal nőttek a gazdálkodók értékesítései. Tízmilliárd forint feletti bővülés a fentiekben túl még az akkumulátor, szárazelem gyártása, az elektronikai alkatrész gyártása és a háztartási villamos készülék gyártása esetében volt megfigyelhető.

## 2. VÁLLALKOZÁSI EREDMÉNYEK

A Jász-Nagykun-Szolnok vármegyében működő társas vállalkozások 17,1 százalékos növekedést követően 207,4 milliárd forint adózás előtti eredményt értek el 2022-ben. (8. grafika)



8. grafika

Ezen felül a kiva szerinti adózásra 2022-ben áttérő gazdálkodók együttesen még további 0,9 milliárd forint adózás előtti eredményt mutattak ki.

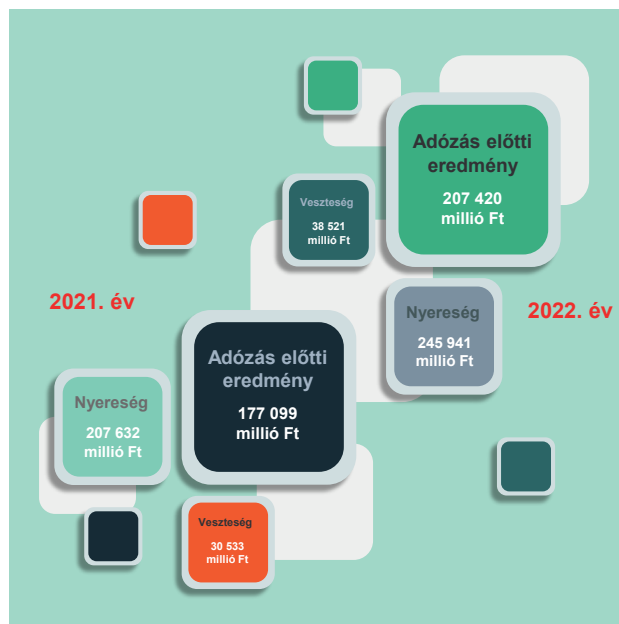
A vármegyében bevallott legnagyobb adózás előtti nyereség 62,2 milliárd forint, a legnagyobb veszteség 4,5 milliárd forint volt.

A vármegyei gazdálkodók üzemi (üzleti) eredménye 9,6 milliárd forinttal haladta meg az előző évit. A pénzügyi műveleteik eredménye pedig 5,4 milliárd forint veszteségről 15,3 milliárd forint nyereségre változott.

Az adózás előtti eredmény javulása a nyereség 38,3 milliárd forintos és a veszteség 8,0 milliárd forintos növekedésének eredménye. (9. grafika)

Az előző évet még veszteségesen záró bányászat és a közigazgatás is pozitív eredményt ért el 2022-ben csakúgy, mint az összes többi nemzetgazdasági ág, melyek már az előző évben is nyereségesek voltak. A legjelentősebb mértékben, közel tízmilliárd forinttal a feldolgozóipar és a kereskedelem eredménye nőtt. Ez 9,4 százalékos, illetve 35,9 százalékos javulásnak felelt meg. A feldolgozóiparon belül a híradástechnikai berendezés és a keményítő, keményítőtermék gyártása szakágazat volt leginkább felelős

### Adózás előtti eredmény



9. grafika

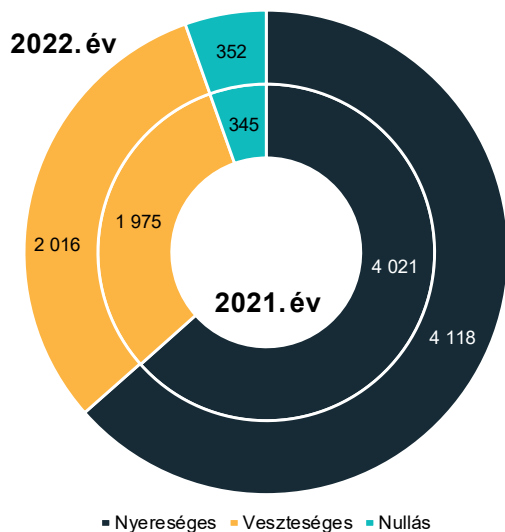
az eredmény javulásáért, míg a kereskedelemben a fémáru, szerelvény, fűtési berendezés nagykereskedelme, a személygépjármű-, könnyűgépjármű-kereskedelem és a vegyi áru nagykereskedelme töltött be hasonló szerepet. A szállítás, raktározás adózás előtti nyeresége 6,4 milliárd forinttal, az építőipar 5,0 milliárd forinttal, a szakmai, műszaki tevékenységeké 1,8 milliárd forinttal nőtt.

A legnagyobb összegű visszaesés az adózás előtti eredményben a mezőgazdaság területén következett be. Ebben a szektorban a gazdálkodók bruttó jövedelme 3,4 milliárd forinttal csökkent, ami 16,6 százalékos visszaesés az előző évhez képest. A mezőgazdasági tevékenységek közül a gabonaféle (kivéve: rizs), hüvelyes növény, olajos mag termesztése 3,9 milliárd forintos csökkenése okozta a visszaesést.

A vármegyén belül az eredmény szempontjából a legnagyobb negatív hatás a feldolgozóiparhoz tartozó táskafélék, szíjzat gyártása, akkumulátor, szárazelem gyártása és mezőgazdasági, erdészeti gép gyártása terén jelentkezett, ahol hatmilliárd forintos feletti csökkenés következett be.

A társas vállalkozások 63,5 százaléka pozitív, több mint háromtizede negatív eredményt ért el, 5,4 százaléka pedig nulla eredményt mutatott ki, ami lényegében megegyezik az egy évvel korábbi arányoknak. (10. grafika)

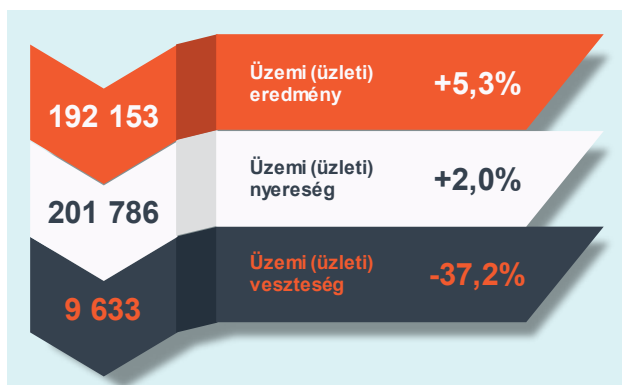
## A gazdálkodók eredményesség szerinti összetétele (darab)



10. grafika

Az üzemi (üzleti) nyereség 2,0 százalékkal haladta meg a 2021-est, a veszteség pedig 37,2 százalékkal csökkent. (11. grafika)

## Üzemi (üzleti) eredmény 2022-ben (millió Ft)



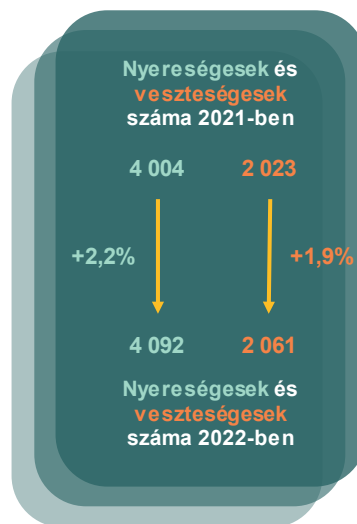
11. grafika

Az üzemi (üzleti) eredmény változása nemzetgazdasági áganként hasonlóan alakult az adózás előtti eredményéhez. A legjelentősebb különbség a feldolgozóiparban mutatkozott, ahol az adózás előtti eredmény jelentős mértékű javulása mellett az üzemi (üzleti) eredmény 6,9 milliárd forinttal csökkent. Ezen kívül a szállítás raktározás ág adó-

A pénzügyi műveletek eredményének javulásában az előző évet még 6,3 milliárd forintos veszteséggel, 2022-őt viszont már 10,3 milliárd forint nyereséggel záró feldolgozóipari cégeknek volt a legjelentősebb szerepe. A leginkább érintett szakágazat a híradástechnikai berendezés gyártása volt.

zás előtti eredményének javulásához is csak háromtizedével járult hozzá az üzemi (üzleti) eredmény javulása. A társasági adótól eltérő adózási formák változása miatt az üzemi (üzleti) nyereséget és veszteséget kimutatók számában is növekedés következett be. (12. grafika)

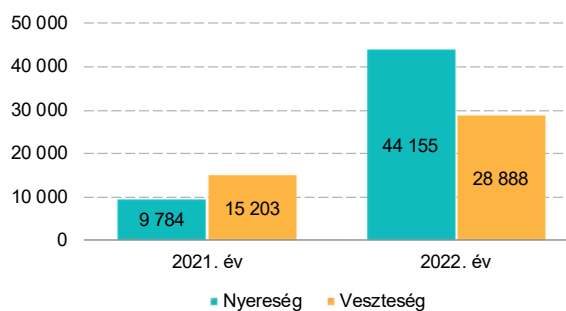
## Az üzemi (üzleti) nyereséget és veszteséget kimutatók száma (darab)



12. grafika

A pénzügyi nyereség 34,4 milliárd forinttal, a veszteség 13,7 milliárd forinttal nőtt, aminek hatására a vállalkozások 2022-t az előző évtől eltérően pozitív pénzügyi eredménnyel zárták. (13. grafika) Nyereséget 1 047 gazdálkodó mutatott ki, veszteséget 1 821 cég könyvelt el.

## Pénzügyi eredmény (millió Ft)



13. grafika

Kapott osztalék, részesedés címén 0,5 milliárd forinttal kevesebb pénzügyi bevételt számoltak el a cégek az előző évinél.

A kapott kamatok több mint hatszorosukra 27,0 milliárd forintra, a fizetett kamatok több mint duplájukra 16,3 milliárd forintra nőttek.

### 3. A FOGLALKOZTATOTTAK SZÁMA ÉS JÖVEDELME

#### A FOGLALKOZTATOTTAK SZÁMA

A társaságiadó-bevallást benyújtó vállalkozások 72,8 százaléka minősült foglalkoztatónak 2022-ben. Ezek együttesen 58 707 főt alkalmaztak, 2,1 százalékkal többet az előző évinél. A társaságiadó-bevallást benyújtó foglalkoztatók száma 3,9 százalékkal nőtt. Ezen felül a kiva szerinti adózásra áttérő gazdálkodók együttesen 407 főt alkalmaztak. Kizárólag a társasági adó alanyait nézve csupán négy

nemzetgazdasági ágban nőtt a foglalkoztatottak száma, az átlaglétszám pedig csak a bányászatban, a feldolgozóiparban és a kereskedelemben haladta meg az előző évit. A munkáltatók száma a két legkisebb nemzetgazdasági ágat, a bányászatot és az energiaipart leszámítva minden szektorban nőtt. (2. táblázat)

Foglalkoztatottak és foglalkoztatók száma nemzetgazdasági áganként

Nemzetgazdasági ág	Foglalkoztatottak száma			Foglalkoztatók száma			Átlaglétszám		
	2021. év	2022. év	Index	2021. év	2022. év	Index	2021. év	2022. év	Index
	fő			db			fő/db		
Mezőgazdaság	3 794	3 685	↓ 97,1%	360	365	↑ 101,4%	10,5	10,1	↓ 96,2%
Bányászat	31	35	↑ 112,9%	3	3	→ 100,0%	10,3	11,7	↑ 113,6%
Feldolgozóipar	28 124	29 931	↑ 106,4%	581	595	↑ 102,4%	48,4	50,3	↑ 103,9%
Energiaipar	5	3	↓ 60,0%	4	3	↓ 75,0%	1,3	1,0	↓ 76,9%
Víz- és hulladékgazdálkodás	2 441	2 464	↑ 100,9%	23	27	↑ 117,4%	106,1	91,3	↓ 86,1%
Építőipar	4 847	4 727	↓ 97,5%	697	741	↑ 106,3%	7,0	6,4	↓ 91,4%
Kereskedelem	8 172	8 394	↑ 102,7%	1 074	1 085	↑ 101,0%	7,6	7,7	↑ 101,3%
Szállítás, raktározás	1 893	1 760	↓ 93,0%	201	202	↑ 100,5%	9,4	8,7	↓ 92,6%
Vendéglátás	1 441	1 436	↓ 99,7%	201	202	↑ 100,5%	7,2	7,1	↓ 98,6%
Szolgáltatás	6 725	6 272	↓ 93,3%	1 402	1 499	↑ 106,9%	4,8	4,2	↓ 87,5%
<b>Összesen</b>	<b>57 473</b>	<b>58 707</b>	<b>↑ 102,1%</b>	<b>4 546</b>	<b>4 722</b>	<b>↑ 103,9%</b>	<b>12,6</b>	<b>12,4</b>	<b>↓ 98,4%</b>

2. táblázat

A vármegyén belül 6,3 százalék volt a mezőgazdaságban munkát vállalók aránya. A dolgozók száma több mint száz fővel csökkent, a munkáltatóké kismértékben nőtt, így az egy vállalkozásra jutó munkavállalók száma 3,8 százalékkal mérséklődött. A legjelentősebben a baromfityenyésztés, a sertésenyésztés és a növénytermesztési szolgáltatás területén csökkent a dolgozói létszám, míg számottevő növekedés egyetlen szakágazatban sem következett be. A bányászatban érdekelt foglalkoztatók munkavállalói létszámában ugyan növekedés következett be, azonban a nemzetgazdasági ág még így is csak a második legkisebb foglalkoztató a vármegyében.

A dolgozók több mint fele a feldolgozóiparban állt alkalmazásban. A szektorban a foglalkoztatottak száma 1 807 fővel nőtt. A vasúti, kötőtpályás jármű gyártása területén ezer fő feletti, az áramelosztó, -szabályozó készülék gyártása szakágazatban pedig a 725 fős volt a létszám bővítés. Utóbbi esetben a növekedés szinte teljesen egy olyan munkáltatóhoz köthető, amely megváltoztatta főtevékenységét. Hasonló mértékű csökkenés egyetlen szektorban sem következett be. Az egy vállalkozásra jutó létszám 3,9 százalékkal nőtt.

Az energiaipar súlya továbbra is elhanyagolható a vármegyei foglalkoztatásban.

A víz- és hulladékgazdálkodás cégeinél a foglalkoztatotti és a foglalkoztatói létszám is nőtt, utóbbi azonban jelentősebben arányban, így a dolgozók átlagos létszáma 13,9 százalékkal csökkent. A munkavállalói létszám a vízterme-

léssel, -kezeléssel, -ellátással foglalkozó cégeknél nőtt a legnagyobb mértékben, míg csökkenés kizárólag a nem veszélyes hulladék gyűjtése területén következett be és ott is csak minimális volt.

Az építőiparban a munkavállalók száma csökkent, a munkáltatóké pedig 6,3 százalékkal nőtt, aminek hatására az egy vállalkozásra jutó foglalkoztatottak száma csökkent. A legjelentősebb mértékben, 91 fővel az út, autópálya építése szakágazat munkáltatóinál változott negatív irányba a foglalkoztatottak száma, aminek közel felét ellensúlyozta az egyéb speciális szaképítés m.n.s. bővülése. Az építőipari szektor a vármegyei dolgozók 8,1 százalékának biztosított munkát.

A második legnagyobb foglalkoztató továbbra is a kereskedelem, ahol a vármegyei alkalmazottak 14,3 százalékának biztosított munkát. A foglalkoztatottak száma 222 fővel meghaladta a 2021-esét. A növekedés fele az egyéb másokhoz nem sorolható gép, berendezés nagykereskedelme és a gépjárműjavítás, -karbantartás szakágazatokban következett. A nemzetgazdasági ágban dolgozók közel harmadának munkát adó, élelmiszer jellegű bolti vegyes kiskereskedelemmel foglalkozó cégek 0,7 százalékkal növelték a foglalkoztatotti létszámukat. Jelentős mértékű csökkenés egyetlen szakágazatban sem következett be. Az egy vállalkozásra jutó átlagos létszám 1,3 százalékkal nőtt.

A szállítás, raktározás által foglalkoztatottak száma 7,0 százalékkal elmaradt az előző évitől, míg a munkáltatók száma minimálisan változott. Az egy vállalkozásra jutó

átlagos létszám 7,4 százalékkal csökkent. A legnagyobb növekedés a raktározás, tárolás területen következett be, azonban ez is csupán 21 fős bővülést jelentett, ami lényegesen elmaradt a közúti áruszállítás 107 fős és az egyéb szállítást kiegészítő szolgáltatás 37 fős csökkenésétől.

A vendéglátásban sem a munkavállalók, sem a munkáltatók száma nem változott jelentősen. Az éttermi, mozgó vendéglátásban dolgozók számának 29 fős csökkenését csak részben volt képes ellensúlyozni a rendezvényi étkeztetés 24 fős bővülése. Utóbbi szakágazat esetében négytizedével nőtt a foglalkoztatotti létszám.

Az előző évekhez hasonlóan 2022-ben is a szolgáltatásokban volt a legmagasabb a munkaadók és a harmadik legmagasabb a munkavállalók száma. A szektorban tevékenykedő foglalkoztatók a vármegyei összesnek közel a

harmadát tették ki, és a dolgozók 10,7 százaléka biztosított munkalehetőséget. A munkáltatók száma lényegesen nőtt, míg a foglalkoztatotti létszám hasonló arányban csökkent, aminek hatására az átlagléttség 4,2 főre csökkent. Ez az érték az energiaipar után a második legalacsonyabb a nemzetgazdasági ágak között.

A szolgáltatásokon belül – az előző évhez hasonlóan – továbbra is a szolgáltatást támogató tevékenységek területén dolgoztak a legtöbben és az egy munkáltatóra jutó átlagos dolgozói létszám is itt volt a legmagasabb. Az átlagos foglalkoztatotti létszámra éppen ennek a szektornak a 688 fős csökkenése volt a legnagyobb hatással, ami valójában csak tevékenységváltás miatt következett be, ezzel hasonló mértékben erősítve a feldolgozóipari foglalkoztatást.

(3. táblázat)

### Foglalkoztatottak és foglalkoztatók száma a szolgáltatásokon belül

Nemzetgazdasági ág	Foglalkoztatottak száma			Foglalkoztatók száma			Átlagléttség		
	2021. év	2022. év	Index	2021. év	2022. év	Index	2021. év	2022. év	Index
	fő			db			fő/db		
Információ, kommunikáció	239	191	↓ 79,9%	100	100	⇒ 100,0%	2,4	1,9	↓ 79,2%
Pénzügyi, biztosítási tevékenység	132	139	↑ 105,3%	73	76	↑ 104,1%	1,8	1,8	⇒ 100,0%
Ingatlanügyletek	691	730	↑ 105,6%	161	170	↑ 105,6%	4,3	4,3	⇒ 100,0%
Szakmai, műszaki tevékenység	1 151	1 355	↑ 117,7%	456	525	↑ 115,1%	2,5	2,6	↑ 104,0%
Szolgáltatást támogató tevékenység	2 606	1 918	↓ 73,6%	159	169	↑ 106,3%	16,4	11,3	↓ 68,9%
Közigazgatás	13	11	↓ 84,6%	3	4	↑ 133,3%	4,3	2,8	↓ 65,1%
Oktatás	102	116	↑ 113,7%	53	65	↑ 122,6%	1,9	1,8	↓ 94,7%
Egészségügy	694	688	↓ 99,1%	251	250	↓ 99,6%	2,8	2,8	⇒ 100,0%
Szórakoztatóipar	659	677	↑ 102,7%	83	78	↓ 94,0%	7,9	8,7	↑ 110,1%
Egyéb szolgáltatás	438	447	↑ 102,1%	63	62	↓ 98,4%	7,0	7,2	↑ 102,9%
<b>Összesen</b>	<b>6 725</b>	<b>6 272</b>	<b>↓ 93,3%</b>	<b>1 402</b>	<b>1 499</b>	<b>↑ 106,9%</b>	<b>4,8</b>	<b>4,2</b>	<b>↓ 87,5%</b>

3. táblázat

A legtöbb foglalkoztató és a második legtöbb munkavállaló a szakmai, műszaki tevékenységek területén volt érdekelt. A dolgozói létszám is itt nőtt a legnagyobb mértékben, 204 fővel. A legnagyobb létszámbővítést a szakmai, műszaki tevékenység nemzetgazdasági ágba tartozó üzletvezetéssel foglalkozó cégek hajtották végre, míg a legnagyobb mértékben a szolgáltatást támogató tevékenységeken belüli, munkaközvetítést végző gazdálkodók dolgozói létszáma csökkent (nem számolva a csomagolás szakágazattal, amelyből több mint hétszáz munkavállaló került át az áramelosztó, -szabályozó készülék gyártása

szakágazatba egy munkáltató tevékenységének megváltoztatása miatt).

A feldolgozóiparon belül a textil-, bőripar és a vegyi-, gumipar dolgozói létszáma csökkent, a többi ágazat nőtt. A gépgyártás munkáltatóinak számában stagnálás következett be, minden más ágazatban viszont nőtt a munkáltatók száma. Az átlagos foglalkoztatotti létszám meglehetősen vegyes képet mutatott az egyes feldolgozóipari ágazatok között. Az esetek felében növekedés, felében csökkenés volt megfigyelhető. (4. táblázat)

### Foglalkoztatottak és foglalkoztatók száma a feldolgozóiparban

Ágazat	Foglalkoztatottak száma			Foglalkoztatók száma			Átlagléttség		
	2021. év	2022. év	Index	2021. év	2022. év	Index	2021. év	2022. év	Index
	fő			db			fő/db		
Élelmiszeripar	2 515	2 644	↑ 105,1%	100	101	↑ 101,0%	25,2	26,2	↑ 104,0%
Textil-, bőripar	3 092	2 939	↓ 95,1%	35	37	↑ 105,7%	88,3	79,4	↓ 89,9%
Fa-, papíripar	1 122	1 161	↑ 103,5%	60	61	↑ 101,7%	18,7	19,0	↑ 101,6%
Vegyi-, gumipar	2 160	2 154	↓ 99,7%	45	48	↑ 106,7%	48,0	44,9	↓ 93,5%
Gépgyártás	14 854	16 580	↑ 111,6%	87	87	⇒ 100,0%	170,7	190,6	↑ 111,7%
Egyéb	4 381	4 453	↑ 101,6%	254	261	↑ 102,8%	17,2	17,1	↓ 99,4%
<b>Feldolgozóipar összesen</b>	<b>28 124</b>	<b>29 931</b>	<b>↑ 106,4%</b>	<b>581</b>	<b>595</b>	<b>↑ 102,4%</b>	<b>48,4</b>	<b>50,3</b>	<b>↑ 103,9%</b>

4. táblázat



Az élelmiszeriparban érdekelt gazdálkodók foglalkoztatták a feldolgozóipar munkavállalóinak a 8,8 százalékát. A foglalkoztatottak számának a munkáltatói létszámot meghaladó növekedése következtében az átlagos létszám 4,0 százalékkal nőtt az előző évhez képest. A legjelentősebb, 125 fős növekedés az egyéb gyümölcs-, zöldségfeldolgozás, -tartósítás munkáltatóinál következett be, míg a hús-, baromfi-hús-készítmény gyártása területén 22 fős csökkenés volt megfigyelhető. A textil-, bőripar foglalkoztatotti létszámában megfigyelt csökkenés elsősorban a lábbeligyártás, a műszaki textiláru, illetve a táskafélék, szíjzat gyártása szakágazatok cégeinél következett nagyjából azonos mértékben. A munkavállalók számával ellentétben a munkáltatók száma nőtt, így az egy vállalkozásra jutó létszám tizedével csökkent.

A fa-, papíriparban 3,5 százalékkal nőtt a dolgozói létszám, ami elsősorban a falemezgyártáshoz és a fűrészárugyártáshoz kapcsolódott. A feldolgozóiparon belül ebben az ágazatban a második legalacsonyabb az egy vállalatra jutó munkavállalók száma.

## BÉRKÖLTSÉG, ÁTLAGBÉR

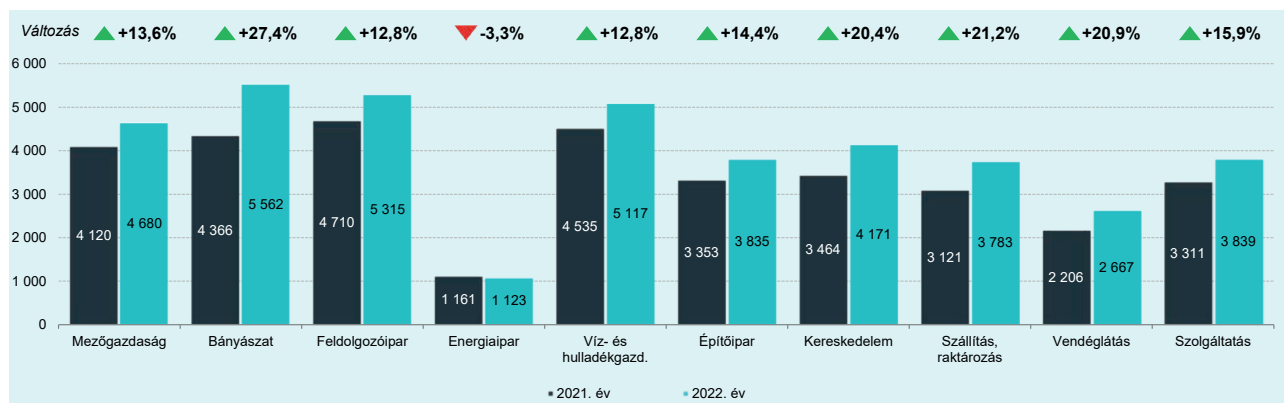
A szolgáltató ágakat együttesen vizsgálva a vármegye társas vállalkozásai által elszámolt, egy dolgozóra jutó éves bérköltség az energiaipart kivéve minden szektorban meghaladta a 2021-est, 15,2 százalékos növekedést követően

A vegyi-, gumiiparban a munkavállalók száma nem változott jelentősen, míg a munkáltatóké 6,7 százalékkal nőtt. A gépgyártásban dolgozott a feldolgozóipar munkavállalóinak 55,4 százaléka. Mivel a munkáltató számának stagnálása mellett ebben az ágazatban nőtt a legnagyobb arányban a dolgozói létszám, így az átlagléttség is jelentősen meghaladta az előző évit. A vasúti, kötőtpályás jármű gyártása területén 1 095 fővel közel kétszeresére nőtt a dolgozói létszám, míg az áramelosztó, -szabályozó készülék gyártása szakágazatban bekövetkezett változás a már fentebb részletezett okokra vezethető vissza.

Az egyéb feldolgozóipari cégek dolgozói létszámában bekövetkezett növekedés mintegy másfélszeresét tette ki a fémfelület-kezeléssel, a fémszerkezet gyártásával és a fém épületelem gyártásával foglalkozó gazdálkodóknál bekövetkezett változás. A legjelentősebb, 33 fős csökkenés a fémmegmunkálás területén volt megfigyelhető.

4 716 ezer forintba emelkedett. Az átlagbér a bányászat, a feldolgozóipar, valamint a víz- és hulladékgazdálkodás területén is meghaladta a vármegyei átlagot. (14. grafika)

**Az egy főre jutó éves bérköltség**  
(ezer Ft/fő)



14. grafika

A mezőgazdaságban 13,6 százalékkal emelkedtek az átlagbérek, ami a szolgáltató ágakat együttesen szemlélve a negyedik legalacsonyabb dinamika volt a nemzetgazdasági ágak között.

27,4 százalékos növekedést követően az előző évhez képest két helyet javítva 2022-ben már a bányászatban dolgozók kapták a legmagasabb jövedelmet.

A feldolgozóiparban dolgozók átlagbére 12,8 százalékkal nőtt, aminek következtében a szektorban foglalkoztatottak a második legmagasabb összegű éves átlagjövedelemmel rendelkeztek.

Az energiaiparban dolgozók átlagbére 3,3 százalékkal csökkent, azonban a dolgozók alacsony száma miatt a kimutatott értékre akár egyetlen foglalkoztatott bére is nagy hatást tud gyakorolni.

A víz- és hulladékgazdálkodás cégeinél kifizetett bérek átlagosan 12,8 százalékkal haladták meg az előző évit, ami

a harmadik legmagasabb egy munkavállalóra jutó jövedelmet eredményezte a vármegyében.

Az építőiparban dolgozók átlagbére 14,4 százalékkal nőtt, ami nem sokkal maradt el a vármegyei átlagtól.

A kereskedelemben foglalkoztatottak átlagbére 20,4 százalékos növekedést követően 4 171 ezer forintba emelkedett, ami az ötödik legmagasabb érték a nemzetgazdasági ágak között.

A szállítás, raktározás átlagos béreiben következett be a második legnagyobb arányú, 21,2 százalékos növekedés. A vendéglátás területén dolgozók átlagkeresete hasonló arányban, 20,9 százalékkal nőtt, ennek ellenére az energiaipar után továbbra is ebben a szektorban fizették a második legalacsonyabb fajlagos bért a munkáltatók.

A szolgáltatásban érdekelt társas vállalkozások által kifizetett átlagbér átlagközeli arányban, 15,9 százalékkal nőtt, amivel a szektor dolgozóinak átlagjövedelme már meg-

haladta az építőipar területén kifizetettek is. A szolgáltatásokon belül a két húzó szektornak az adminisztratív és szolgáltatást támogató tevékenység, illetve a pénzügy, biztosítás bizonyult. Előbbiben közel harmadával, utóbbiban pedig több mint háromtizedével nőttek a foglalkoztatotti bérek. A csökkenést kimutató három nemzetgazdasági

ágot, az információ, kommunikációt, a szakmai, műszaki tevékenységet és a közigazgatást, valamint a 6,9 százalékos növekedést elérő ingatlanügyleteket leszámítva minden szolgáltató ágban a vármegyei átlag körüli, vagy annál magasabb szinten nőttek az átlagkeresetek.

## 4. MÉRLEGADATOK

A vármegyei székhelyű társas vállalkozások vagyonának 2022-es értéke együttesen 3 000,2 milliárd forint volt, ami

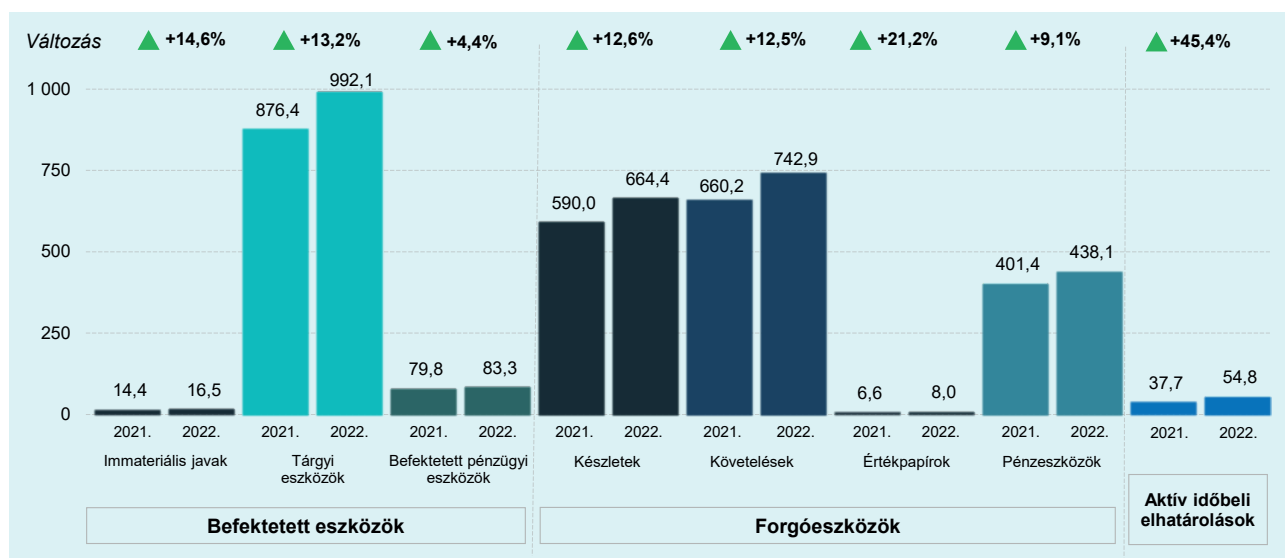
nyolcadával haladta meg az egy évvel korábbit.

### ESZKÖZÖK ÖSSZETÉTELE

A gazdálkodók eszközállománya 36,4 százalékban befektetett eszköz, 61,8 százalékban forgóeszköz, 1,8 százalékban aktív időbeli elhatárolás volt 2022-ben. Az eszközök összetételében mérsékelt változás történt, a forgóeszközök aránya 0,4 százalékponttal csökkent, az aktív időbeli elhatárolásoké ugyanennyivel nőtt az előző évhez viszonyítva.

A befektetett eszközök együttes értéke nyolcadával haladta meg az előző éviét. 90,9 százalékát tárgyi eszközök, 7,6 százalékát befektetett pénzügyi eszközök, 1,5 százalékát immateriális javak képezték. (15. grafika)

**Az eszközök összetétele**  
(milliárd Ft)



15. grafika

Az immateriális javak közel háromnegyede feldolgozóipari cégeknél állt rendelkezésre, azon belül is elsősorban a nem háztartási hűtő, légállapot-szabályozó, valamint a mezőgazdasági, erdészeti gép gyártásával és fémmegmunkálással foglalkozó vállalatok tartottak a legnagyobb értékben nyilván ilyen eszközöket. A növekedés azonban nem elsősorban az előbbi két szakágazathoz volt köthető, hanem a hobbiállat-eledel gyártásához. Ezzel szemben a szakmai, műszaki tevékenység és az információ, kommunikáció területén nagyarányú csökkenés következett be. Az előbbi nemzetgazdasági ág esetében negyedére, utóbbiában tizedére csökkent az immateriális javak állománya. A tárgyi eszközök növekedéséhez a feldolgozóipar cégei járultak hozzá a legnagyobb mértékben, de jelentős bővülést könyvelhettek el a kereskedelem és a mezőgazdaság cégei is. A feldolgozóipari növekedéshez a háztartási villamos készülék gyártásával foglalkozó gazdálkodók járultak hozzá a legnagyobb mértékben. Számottevő csökkenés

csak a szórakoztatóipar területén következett be.

A befektetett pénzügyi eszközök értéke kismértékben haladta meg az előző évi összeget, ami a feldolgozóiparban és a mezőgazdaságban érdekelt társas vállalkozásoknál megfigyelt növekedésnek volt a következménye. Az akkumulátor, szárazelem és a nem háztartási hűtő, légállapot-szabályozó gyártásával foglalkozó cégek egymilliárd forintos növekedést, a szerves vegyi alapanyag gyártásával és az élelmiszer jellegű bolti vegyes kiskereskedelemmel foglalkozók pedig hasonló mértékű csökkenést könyveltek el.

A forgóeszközök együttes értéke 11,8 százalékkal tett ki többet, mint egy évvel korábban.

A készletek állománya az összes forgóeszköz értékének több mint harmada volt. A növekedés legnagyobb része az összes készlet több mint háromnegyedével rendelkező feldolgozóipari vállalkozásoktól származott, de a kereskedelem és a mezőgazdaság is számottevő bővülésen esett át.

A motorkerékpár gyártása és a kerékpár, mozgássérültkocsi gyártása szakágazat gazdálkodóinak készletei együttesen 31,2 milliárd forinttal nőttek, míg a híradástechnikai berendezés gyártása esetében 42,7 milliárd forintos csökkenés következett be.

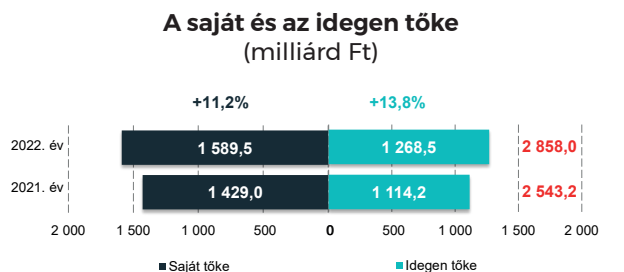
A követelések a forgóeszközök kétötödét tették ki, növekedésükben a készleteknél említett három nemzetgazdasági ág töltötte be a vezető szerepet.

A forgóeszközök 0,4 százalékát kitevő értékpapírok év végi záró állománya több mint ötödével haladta meg az előző évit, azonban az összes eszközön belül még így is ezek tették ki a legkisebb hányadot.

A pénzeszközök állománya a forgóeszközök kevesebb

## FORRÁSOK ÖSSZETÉTELE

A társas vállalkozások saját forrásai az összes eszköz 53,0 százalékát finanszírozták, összegük 2021-hez képest 160,5 milliárd forinttal növekedett. Az idegen tőke összege hasonló mértékben, 154,3 milliárd forinttal nőtt, forrásokon belüli részaránya 42,3 százalékot tett ki. (16. grafika)

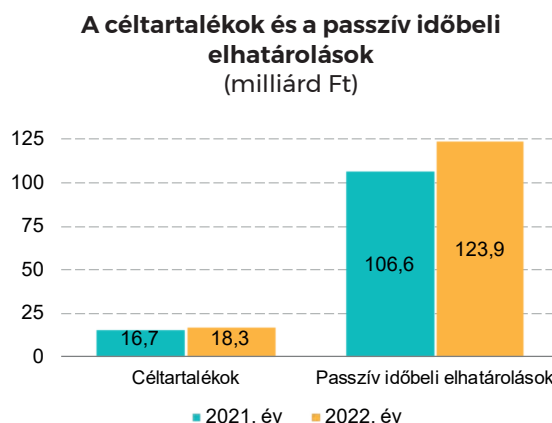


16. grafika

mint negyedét tette ki. A növekedés elsősorban a feldolgozóipari cégeknél, ezen belül is elsősorban a híradástechnikai berendezés gyártása szakágazatban jelentkezett. A szállítás, raktározás vállalkozásai háromötödével tudták növelni a pénzeszközöket, amiben a raktározás, tárolás szakágazat játszott a vezető szerepet.

Az aktív időbeli elhatárolások növekedéséből a feldolgozóiparban érdekelt társas vállalkozások vették ki a legnagyobb mértékben a részüket, de az építőipar és a mezőgazdaság területén is számottevő bővülés volt megfigyelhető, míg jelentős csökkenés egyik nemzetgazdasági ágban sem következett be.

A céltartalékok összege közel tizedével, a passzív időbeli elhatárolásoké hatodával nőtt. (17. grafika)



17. grafika

## 5. GAZDÁLKODÁS A TEVÉKENYSÉG KEZDETE SZERINT

A vármegyében működő, társaságiadó-bevallást benyújtó vállalkozások 51,2 százaléka 1990 és 2009 között kezdte meg a tevékenységét, az ennél fiatalabb cégek 47,8 százalékot tettek ki, míg a már a rendszerváltás előtti időszakban is tevékenykedők csupán egy százalékát adták az összesnek 2022-ben.

A gazdálkodók 85,9 százaléka mikro-, 7,3 százaléka kisvállalkozás, 1,8 százaléka középvállalkozás volt, míg a fenti három kategória egyikébe sem sorolható cégek a vármegyei összes huszadát tették ki.

A mikrovállalkozások több mint fele 2010-2022 között jött létre a vármegyében. A tevékenységüket ebben az időszakban kezdő cégek 91,5 százaléka a 2022-es vállalatmérete alapján ebbe a kategóriába esett. Ugyanez az arány az ezredforduló előtti és utáni évtizedben alakult vállalkozások esetében 81,7 százalék, míg a rendszerváltás előtt alakultak esetében lényegesen alacsonyabb, 39,7 százalék volt.

A kisvállalkozások közel kétharmada 1990-2009 között alakult, közel harmada pedig ezt követően. A tevékenységüket 1990 előtt kezdők csupán 1,3 százalékot tettek ki.

A legnagyobb eltérések a középvállalkozások körében figyelhetők meg. A gazdálkodók 83,3 százaléka az ezredforduló környékén alakult, míg a tevékenységüket 1990 előtt kezdők csupán 2,6 százalékot tettek ki.

Az egyéb gazdálkodók közel tizede a rendszerváltás előtt,

62,0 százalékuk pedig 1990 és 2009 között jött létre, míg az ennél fiatalabb gazdálkodók 28,2 százalékot tettek ki.

A vármegyei nettó árbevétel 54,8 százaléka keletkezett olyan cégeknél, amelyek az ezredforduló környékén alakultak. Az ennél régebb óta tevékenykedők 30,8 százalékot, a fiatalabbak 14,4 százalékot képviseltek. A külpiazi értékesítés esetében némiképp eltérőek az arányok. A 2010-ben és az után létrejött gazdálkodók az összes export kevesebb mint tizedét realizálták, míg a másik két kiválasztott időszakban alakult cégek egymáshoz képest hasonló mértékű kivitelt bonyolítottak.

A foglalkoztatottak 78,3 százaléka állt alkalmazásban olyan vállalkozásoknál, amelyek 1990 és 2009 között kezdték meg a tevékenységüket, míg a már a rendszerváltás előtt is működők csupán 2,8 százalékát foglalkoztatták a teljes vármegyei állománynak.

A bruttó hozzáadott érték tekintetében az ezredforduló cégei voltak a legmeghatározóbbak 2022-ben. Ők könyvelték el ugyanis a vármegyei összesnek a 63,9 százalékát, míg az 1990 előtt alakultak alig több, mint ötödét adták az egésznek. A legkisebb, 15,7 százalékos súlyuk a legrövidebb ideje működő cégeknek volt.



# III. A TOP 50 VÁLLALKOZÁS ADATAI

## 1. MÓDSZERTAN

A TOP 50 körbe tartozó cégek meghatározása előre rögzített paraméter, az értékesítés nettó árbevételének összege alapján történik. Az állományt számítástechnikai úton, a NAV-hoz benyújtott társaságiadó-bevallásokban szereplő adatok alapulvételével állítjuk össze. Természetesen egy vállalkozás teljesítménye egyetlen mutatóval nem jellemezhető, és az Ötvenek körén kívül eső gazdasági társaságok közül többen annak ellenére, hogy e kiadványban nem szerepelnek, szintén nagymértékben hozzájárulnak a vármegye gazdasági teljesítményéhez.

A kiadványban kizárólag olyan gazdálkodók szerepelnek,

akik nevük és adataik megjelentetéséhez hozzájárultak. Egyes vállalkozások adataik közzétételét korlátozták, ebben az esetben „nem nyilvános” felirat jelenik meg.

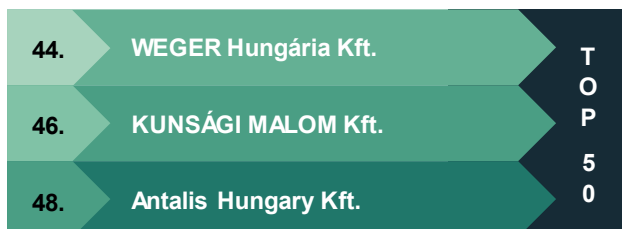
Jász-Nagykun-Szolnok vármegye 50 legjelentősebb vállalkozása közül 46 járult hozzá ahhoz, hogy nevét és főbb adatait a kiadványban szerepeltessük, de közülük 15 gazdálkodó csak korlátozottan, konkrétan meghatározott gazdasági információk megjelenítését hagyta jóvá. Ezen túl két vállalkozás csak a neve közzétételét engedélyezte, további kettő pedig nem kívánt élni a kiadványban való nyilvános szereplés lehetőségével.

## 2. CSERÉLŐDÉSEK A TOP 50-BEN

Az ötven legnagyobb nettó árbevételű elerő társas vállalkozás közé 2022-ben három új belépő került, akik közül kettő a feldolgozóiparban, egy a kereskedelemben végzi tevékenységét. (18. grafika)

A tavalyi 50-es listáról egy feldolgozóipari, egy építőipari és egy kereskedelmi vállalat nem került be az idei kiadványba annak ellenére, hogy közülük egynek nőtt az árbevétele.

### Új belépők és helyük a 2022-es TOP 50-ben



18. grafika

A listán 44. WEGER Hungária Ipari Klimatechnikai Gyártó és Forgalmazó Kft. 2006-ban alakult és nem háztartási hűtő, légállapot-szabályozó gyártásával foglalkozik. A gazdálkodó nettó árbevétele közel duplájára nőtt, 2022-ben már 11,4 milliárd forintot tett ki.

A malomipari termék gyártását végző KUNSÁGI MALOM Kereskedelmi és Szolgáltató Kft. 2014-ben alakult, az előző évi kétharmadával meghaladó, 11,3 milliárd forintos nettó árbevételének öthatoda belföldi értékesítésből származott.

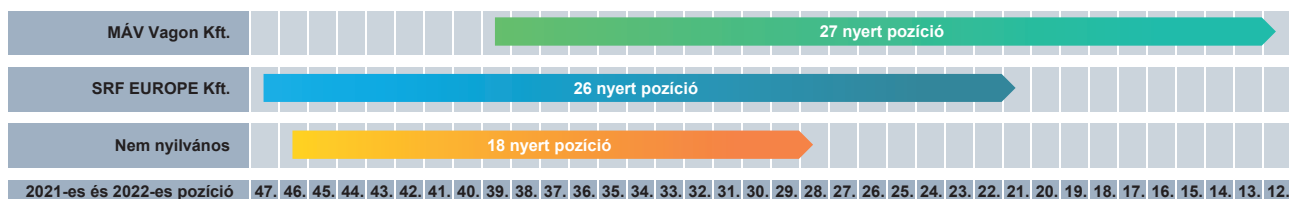
Az 1997 óta tevékenykedő Antalis Hungary Kft. nettó árbevétele kétötödös növekedését követően a vármegyei egyéb háztartási cikk nagykereskedelme m.n.s. szakágazat értékesítéseinek kilenczetedét realizálta. A gazdálkodó szinte kizárólag hazai piacokra értékesített 2022-ben.

A TOP 50-es lista első helyén található vállalkozás megtartotta pozícióját az előző évhez képest, ezen túl nyolc gazdálkodónak szintén nem változott a helye. A többi cég közül 13 előrébb, 25 pedig hátrébb foglal helyet a három új belépő mellett.

Tíznel több pozíciót három vállalkozás lépett előre 2021-hez képest. (19. grafika)

Az előző évben a Jász-Nagykun-Szolnok vármegyei kiadványban még új szereplőnek számító MÁV Vagon Vasúti Jármű Gyártó és Javító Kft. 27 helyezést lépett előre a listán. A gazdálkodó 1993-ban jött létre, fő tevékenysége vasúti, kötőtpályás jármű gyártása. Az előrelépés az árbevétel előző évhez képest történő megnégyszerezésének volt köszönhető.

### A legtöbb pozíciót nyerő vállalkozások 2022-ben



19. grafika

A műanyag lap, lemez, fólia, cső, profil gyártásával foglalkozó SRF EUROPE Kft. nettó árbevételét 18,7 milliárd forinttal, több mint háromszorosára növelte, amivel a 47.-ről a 21. helyre lépett előre.

Az elmúlt tíz évben jelentős változások mentek végbe a kiemelt körben. A 2012-es TOP 50-ből 35 gazdálkodó idén is bekerült a vármegye 50 legnagyobb árbevételű társas vállalkozása közé, azonban közöttük is számottevő átrendeződések figyelhetők meg. (20. grafika)

A 15 „új belépő” közül hat csak 2014-ben vagy azt követően alakult, így ők nem is szerepelhettek a tíz évvel ezelőtti rangsorban. A tevékenységüket az 1990-es, illetve a 2000-es években kezdők közül négy, illetve öt társas vállalkozás nem képviseltette magát a korábbi kiadványban.

A kiesők közül öt kivételével mindenki a feldolgozóiparban tevékenykedett. Azok közül, akik a 2012-es TOP 50-ben még nem szerepeltek, tizenkettő a feldolgozóiparban működik. (21. grafika)

### Változások a 2012-es TOP 50-hez képest



20. grafika

### Cserélődések a 2012-es TOP 50-hez képest



21. grafika

A 2012-es TOP 50-be még bekerülő, de a 2022-esben már nem szereplő gazdálkodók közül idő közben egy felszámolás alá került, egy pedig végleg megszűnt. Hárman más vármegyébe helyezték át a székhelyüket, de közülük ketten a 2022-es értékesítésük alapján idén is szereplői

lennének a vármegyei listának. Tíz gazdálkodó továbbra is Jász-Nagykun-Szolnok vármegyében végzi a tevékenységét, azonban a 2022-es nettó árbevételük alapján nem kerültek be a TOP 50-be. (22. grafika) Közülük többen is rendszeres, visszatérő szereplői a kiadványnak.

### Cserélődések okai a 2012-es TOP 50-hez képest



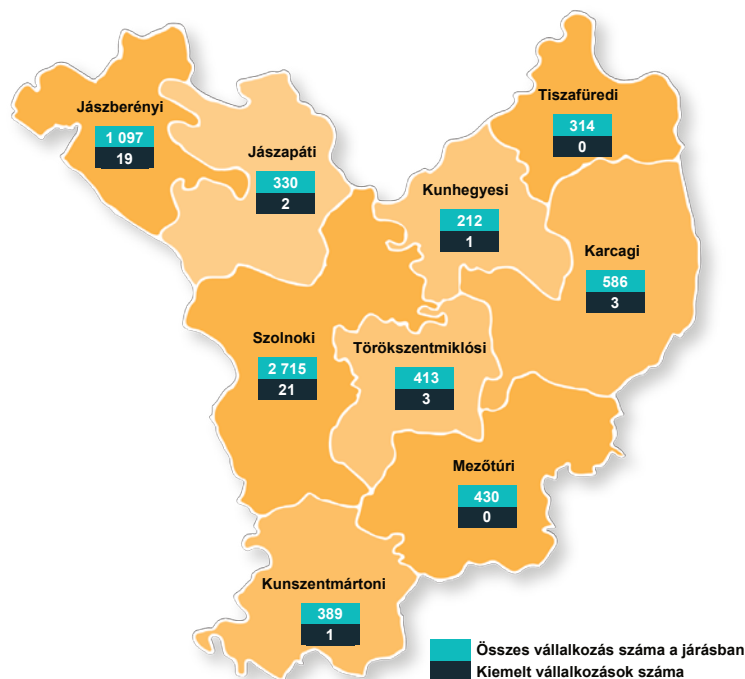
22. grafika

### 3. JÁRÁSONKÉNTI MEGOSZLÁS

A vármegyében található járások között jelentős eltérések vannak. A legnagyobb gazdasági ereje a vármegye nyugati részén található Szolnokinak és Jászberényinek van, melyekben a bevallást benyújtó gazdálkodók 41,9 százaléka, illetve 16,9 százaléka működött. A maradék hét járás a társaságiadó-bevallást benyújtó vállalkozások kétötödén osztozott.

A vármegye ötven legnagyobb árbevételű társas vállalkozásából 40 végzi tevékenységét a két legjelentősebb járásban. A Mezőtúriban és a Tiszafürediben ezzel szemben nem található kiemelt gazdálkodó. (23. grafika)

Vállalkozások számának járásonkénti megoszlása



23. grafika

A TOP 50 körbe tartozó cégek 2022-ben összesen 2 881,0 milliárd forint nettó árbevételt realizáltak, mely a vármegyei összesnek a 74,0 százaléka. Az általuk foglalkoztatott

26 168 fő pedig a vármegye társas vállalkozásai által alkalmazottak 44,6 százalékát tette ki. (5. táblázat)

A nettó árbevétel és a foglalkoztatottak száma járásonként 2022-ben

Járási név	Értékesítés nettó árbevétele			Foglalkoztatottak száma		
	TOP 50 vállalkozás	Jász-Nagykun-Szolnok vármegye	Részarány (TOP 50 / vármegye)	TOP 50 vállalkozás	Jász-Nagykun-Szolnok vármegye	Részarány (TOP 50 / vármegye)
	millió Ft			fő		
Jászapáti	49 757	126 354	39,4%	1 432	3 505	40,9%
Jászberényi	1 930 457	2 169 578	89,0%	12 142	18 405	66,0%
Karcagi	49 668	133 356	37,2%	765	4 002	19,1%
Kunhegyesi	20 173	46 413	43,5%	207	1 051	19,7%
Kunszentmártoni	12 278	81 449	15,1%	367	2 363	15,5%
Mezőtúri	-	75 307	-	-	3 120	-
Szolnoki	648 266	994 968	65,2%	10 086	22 264	45,3%
Tiszafüredi	-	36 834	-	-	1 133	-
Törökszentmiklósi	170 438	230 968	73,8%	1 169	2 864	40,8%
<b>Összesen</b>	<b>2 881 037</b>	<b>3 895 227</b>	<b>74,0%</b>	<b>26 168</b>	<b>58 707</b>	<b>44,6%</b>

5. táblázat

Az árbevételből az ipar részaránya 69,8 százalékot tett ki, azonban járásonként jelentős eltérések voltak megfigyelhetők. A bányászat és az energiaipar alacsony részaránya miatt a vármegyei ipari termelés szinte egészét a feldolgozóipar adta.

A jegyzett tőke tulajdoni hányada szerint a vármegyei árbevétel 53,6 százaléka köthető külföldi tulajdonosi háttérhez, míg belföldi magánszemélyek esetében ez az arány 30,4 százalék, belföldi társasági tulajdon esetében pedig 12,4 százalék. A fennmaradó rész felét egyéb tulajdonú társaságok, másik felét pedig egyenlő megosztásban állami, önkormányzati és belföldi egyéb pénzügyi szervezeti tulajdonú társaságok realizálták. A nonprofit szervezetek és a pénzügyintézetek részesedése nem érte el a 0,1 százalékot sem.

## JÁSZAPÁTI JÁRÁS

A vármegyében a Jászapáti járás gazdálkodóinak a második legalacsonyabb a külpiaci aktivitása. A teljes értékesítés 8,9 százaléka irányult külföldre. Az átlagosan elért 457,8 millió forint összes értékesítés a harmadik legnagyobb, a 417,1 millió forint belföldi értékesítés pedig a második legnagyobb a vármegyében. Az árbevétel kétötödét a kiemelt vállalkozások adták.

A járási értékesítés 36,9 százaléka az építőiparban keletkezett – ez a vármegyei építőipari kibocsátás több mint háromtizede –, a kereskedelem részesedése 24,8 százalék, a mezőgazdaságé 17,3 százalék, a feldolgozóiparé 15,8 százalék volt. Utóbbi a második legalacsonyabb érték a járások között. Az ipari termelés a vármegyei összesnek csupán a 0,7 százalékát adta. A járás legnagyobb cégei – a MÁV FKG Kft., valamint a Jászapáti 2000. Mg. Zrt. – a húzó nemzetgazdasági ágakban tevékenykednek.

A vármegyén belül ebben a járásban a legnagyobb a belföldi társasági tulajdon aránya az értékesítésben. Az összes árbevétel 48,4 százaléka hozzájuk, 39,3 százaléka pedig belföldi magánszemély tulajdonosokhoz köthető. A külföldi tulajdon részesedése az árbevételből 12,0 százalék volt.

## JÁSZBERÉNYI JÁRÁS

A vármegye értékesítésének 55,7 százaléka, az export közel kétharmada, illetve a belföldi eladások közel fele ebben a járásban keletkezett. Egy vállalkozás átlagosan 993,6 millió forint belföldi és 2 325,4 millió forint összes értékesítést bonyolított. A járásban exportja 110 társaságnak volt, az egy gazdálkodóra jutó külpiaci árbevétel 11 296,0 millió forintot tett ki. Az értékesítés 57,3 százaléka export volt 2022-ben. Mind fajlagosan, mind összegében a Jászberényi járás vállalkozásai bonyolították a legnagyobb belföldi és külföldi értékesítést. A teljes árbevétel közel kilenctizedét a tizenkilenc toplistás gazdálkodó realizálta.

85,6 százalékos részesedésével messze a feldolgozóipar értékesítése volt a legjelentősebb a járásban. Kétszámjegyű hozzájárulással ezen kívül csak a kereskedelem rendelkezett, a többi nemzetgazdasági ág együttesen mindössze 3,1 százalékát adta a teljes járási kibocsátásnak. A vármegyei ipari árbevétel több mint kétharmadát a Jászberényi járás gazdálkodói realizálták. A tizenkilenc kiemelt cég közül tizenhat a feldolgozóiparban, három a kereskedelemben tevékenykedik. A feldolgozóipari vállalatok közül

A gazdálkodás mérete alapján az értékesítés 7,7 százalékát mikrovállalkozások, 9,7 százalékát kisvállalkozások, 17,1 százalékát pedig középvállalkozások bonyolították. A fenti három méretkategóriába nem tartozó szervezetek realizálták az összes eladás 65,5 százalékát.

A mikrovállalkozások által foglalkoztatottak a vármegyei összesnek a 17,0 százalékát tették ki. A kisvállalkozások a foglalkoztatás 15,0 százalékáért, a középvállalkozások pedig a 18,6 százalékáért feleltek. A munkavállalók 49,4 százaléka a többi társas vállalkozásnál állt alkalmazásban.

A vármegyei összes bruttó hozzáadott érték 10,8 százalékkal nőtt 671,2 milliárd forint volt, ami éves szinten egy dolgozóra vetítve 11,4 millió forintot jelentett.

A mikrovállalkozások az árbevétel 28,9 százalékát, a középvállalkozások a 28,6 százalékát realizálták, azonban előbbiek ezt a járás munkavállalói 14,8 százalékának, utóbbiak pedig a 32,4 százalékának foglalkoztatásával érték el. A kisvállalkozásokhoz volt köthető az árbevétel 11,5 százaléka és a foglalkoztatás 14,7 százaléka. A többi gazdálkodó az értékesítésből több mint háromtizeddel, a foglalkoztatásból pedig 38,1 százalékkal részesedett.

A foglalkoztatottak 6,0 százalékát a járás vállalkozásai alkalmazták. A legnagyobb munkaadó 1 279 főt foglalkoztatott, amivel egyike a vármegye tíz legnagyobb munkáltatójának. A dolgozók 40,9 százaléka a két kiemelt gazdálkodónál állt alkalmazásban.

A munkavállalók közel fele az építőiparban, több mint negyede a feldolgozóiparban, 11,6 százaléka pedig a mezőgazdaságban dolgozott.

A járás cégeinek részesedése 4,3 százalék volt a vármegyei gazdálkodók által előállított bruttó hozzáadott értékéből, ami az ötödik legmagasabb arány a vármegyében csakúgy, mint a 8 250 ezer forintos egy dolgozóra jutó hozzáadott érték.

kilenc a gépgyártásban, három a vegyi-, gumiiiparban érdekelt. Az élelmiszeripart és a fa-, papíripart egy-egy gazdálkodó képviselte, egyéb feldolgozóipari tevékenységet két gazdálkodó végzett a járás toplistás cégei közül.

Az összes árbevétel héttizede külföldi tulajdonosokhoz, 20,4 százaléka pedig belföldi magánszemély tulajdonosokhoz volt köthető. Előbbi érték magasan meghaladta a vármegye összes többi járásáét. A belföldi társasági tulajdon részesedése az árbevételből 6,2 százalék volt, ami nagyjából fele a vármegyei átlagnak.

A középvállalkozásoknál keletkezett az árbevétel 11,2 százaléka, míg a mikro- és kisvállalkozások csupán 2,6 százalékos, illetve 3,7 százalékos részt képviseltek a járási értékesítésből. A többi gazdálkodó realizálta az árbevétel több mint négyötödét és ők foglalkoztatták a munkavállalók közel kétharmadát. A középvállalkozásoknál a járás munkavállalóinak hatoda, a mikrovállalkozásoknál pedig 9,7 százaléka állt munkaviszonyban. A kisvállalkozások 7,9 százalékkal részesedtek a járási foglalkoztatásból.

A vármegye társas vállalkozásainál dolgozók több mint

háromtizedét a Jászberényi járásban működő cégek alkalmazták, melyek közül öt a vármegye tíz legnagyobb foglalkoztatója közé tartozott. A legnagyobb munkaadó 2 752 főnek biztosított munkalehetőséget. A kiemelt társaságok a járási munkavállalók kétharmadát foglalkoztatták. A munkavállalók több mint kétharmada a feldolgozóipar-

## KARCAGI JÁRÁS

A járás társas vállalkozásai 133,4 milliárd forint nettó árbevételt realizáltak, ami a negyedik legnagyobb a vármegyében. Az értékesítés közel háromtizede külföldre irányult. A járásban egy vállalkozás átlagosan 185,8 millió forint beföldi, 881,3 millió forint export- és 262,0 millió forint összes értékesítést bonyolított. A nettó árbevétel 37,2 százalékát a kiemelt három vállalkozás realizálta.

Az árbevétel fele a feldolgozóiparban, hatoda a mezőgazdaságban, 15,7 százaléka a kereskedelemben keletkezett. Az ipari termelésnek csupán a 2,5 százaléka tartozott a járás gazdálkodóihoz, azonban ez még így is a negyedik legmagasabb érték volt a vármegyében. A kiemelt cégek közül a Präzi Hungaria Kft. a feldolgozóiparban, a ROAD SERVICE Kft. a kereskedelemben végezte a tevékenységét.

A jegyzett tőke tulajdoni hányada szerint megbontva az árbevétel 71,7 százalékáért beföldi magánszemély tulajdonosi háttér felelt, a beföldi társasági tulajdon 12,8 százalékkal, a külföldi tulajdonosi háttér pedig 13,4 százalékkal részesült a kibocsátásból.

A középvállalkozások realizálták az árbevétel 28,4 százalékát, megelőzve ezzel az egyaránt 20,0 százalékos részarányt képviselő mikro- és kisvállalkozásokat. Az egyéb

## KUNHEGYESI JÁRÁS

A járás vállalkozásai az egy évvel korábbinál negyedével több, együttesen 46,4 milliárd forint nettó árbevételt értek el, ami a második legalacsonyabb érték a vármegyében. Az értékesítés ötöde irányult külföldi piacokra, ami annak ellenére a negyedik legalacsonyabb arány a vármegyében, hogy az export több mint felével nőtt egy év alatt. Az egy vállalkozásra jutó nettó árbevétel 256,4 millió forint volt. A fajlagos export 1 539,8 millió forintot tett ki. Az egyetlen kiemelt gazdálkodó jelentős mértékben járult hozzá a járás nettó árbevételéhez, annak több mint kétötödét teljesítette. A járás értékesítésének közel felét feldolgozóipari, 22,5 százalékát mezőgazdasági, 18,5 százalékát pedig kereskedelmi cégek bonyolították. Az ipari termelés a vármegyei összesnek a 0,8 százalékát tette ki, amivel a Kunhegyesi a vármegye kevésbé iparosodott járásai közé tartozott. A járás kiemelt vállalkozása, a Nagykun-Hús Kft. a legjelentősebb szektorban, a feldolgozóiparban tevékenykedik.

A vármegyén belül ebben a járásban a legnagyobb a beföldi magánszemély tulajdon aránya az értékesítésben. Az összes árbevétel 96,1 százaléka hozzájuk, 3,5 százaléka pedig beföldi társaság tulajdonosokhoz köthető. A külföldi tulajdon részesedése az árbevételből nem érte el az egytized százalékot, ami csak itt fordult elő a vármegyében.

## KUNSZENTMÁRTONI JÁRÁS

A járás 81,4 milliárd forintos nettó árbevételének több mint háromnegyedét a beföldi értékesítés tette ki. Egy vállalkozás átlagosan 197,5 millió forint beföldi, 901,6 millió forint export- és 260,2 millió forint összes eladást bonyolított le.

ban, 15,9 százaléka a kereskedelemben dolgozott.

A vármegyei gazdálkodók által előállított bruttó hozzáadott érték 49,4 százaléka a járás cégeinél keletkezett, a 18 015 ezer forintos egy dolgozóra jutó hozzáadott érték pedig közel háromötödével haladta meg a vármegyei átlagot.

gazdálkodó szervezetek 31,7 százalékot képviseltek. A foglalkoztatásban a középvállalkozások nagyobb, 29,1 százalékos súlyt képviseltek, míg a mikro- és kisvállalkozások a munkavállalók 23,9 százalékát, illetve 24,4 százalékát, az egyéb cégek pedig a 22,7 százalékát foglalkoztatták.

A járás vállalkozásainál állt alkalmazásban a harmadik legtöbb vármegyei munkavállaló. A legnagyobb foglalkoztató 348 főnek adott munkát. A kiemelt cégek a járás munkavállalóinak közel ötödét alkalmazták.

A feldolgozóipar részesedése a foglalkoztatásból 47,1 százalék, a mezőgazdaságé 15,2 százalék volt. Kétszámjegyű részesedése csak a fenti nemzetgazdasági ágaknak volt, a harmadik legnagyobb foglalkoztató kereskedelem a munkavállalók 9,6 százalékának biztosított munkát, míg a szolgáltató ágak együttesen 11,0 százalékot foglalkoztattak.

A vármegyei bruttó hozzáadott érték 5,8 százaléka származott a Karcagi járásból, ami még így is a harmadik legmagasabb érték csakúgy, mint a 9 649 ezer forint fajlagos bruttó hozzáadott érték.

A középvállalkozások az árbevétel több mint felét, a mikro-vállalkozások a 32,4 százalékát realizálták, azonban előbbieket ezt a járás munkavállalói 34,8 százalékának, utóbbiak pedig a 41,1 százalékának foglalkoztatásával érték el. A kisvállalkozásokhoz volt köthető az árbevétel 16,6 százaléka és a foglalkoztatás 21,9 százaléka. A többi gazdálkodó az értékesítésből csupán 0,4 százalékkal, a foglalkoztatásból 2,2 százalékkal részesedett.

7,8 százalékos csökkenést követően a vármegye munkavállalóinak létszáma ebben a járásban volt a legalacsonyabb, 1 051 fő, melynek ötödét a kiemelt gazdálkodó foglalkoztatta, így ez a cég a legnagyobb munkáltató is a járásban.

A munkavállalók több mint háromtizede a feldolgozóiparban, 29,2 százaléka a mezőgazdaságban, 12,7 százaléka a kereskedelemben, kilencede pedig az építőiparban dolgozott. A szolgáltató ágak együttesen a munkavállalók 11,6 százalékának biztosítottak munkát.

A bruttó hozzáadott érték 1,2 százaléka keletkezett a járás cégeinél, ami a legalacsonyabb részesedés a vármegyében. A 7 758 ezer forintos egy dolgozóra jutó hozzáadott értéknél pedig csak egy alacsonyabb volt.

A kiemelt gazdálkodó realizálta az összes eladás 15,1 százalékát.

A járás legnagyobb értékesítői 39,4 százalékos, illetve 26,6 százalékos részesedésükkel a feldolgozóipar és a mező-



gazdaság vállalkozásai voltak, de a kereskedelem is 18,4 százalékkal járult hozzá a kibocsátáshoz. A vármegyei ipari értékesítés 1,2 százalékát bonyolították itt. A kiemelt gazdálkodó, az NP Hungária Kft. a legnagyobb szektorokban, a feldolgozóiparban végzi tevékenységét.

Belföldi magánszemély tulajdonosi háttére volt az árbevétel 59,6 százalékának, a külföldi tulajdon részesedése pedig 27,7 százalékot tett ki. A belföldi társasági tulajdonban lévő vállalkozások 11,0 százalékkal járultak hozzá a járási kibocsátáshoz.

A középvállalkozások feleltek a járás árbevételének 28,5 százalékáért és náluk állt alkalmazásban a munkavállalók 23,6 százaléka. A kis- és mikrovállalkozásokhoz volt köthető a kibocsátás 23,6 százaléka, illetve 22,6 százaléka,

## MEZŐTÚRI JÁRÁS

16,8 százalékos növekedést követően a Mezőtúri járás csupán 1,9 százalékkal járult hozzá a vármegyei árbevételhez. Az egy vállalkozásra jutó összes eladás átlagosan 216,4 millió forintot, a belföldi értékesítés 187,8 millió forintot, az export 289,7 millió forintot tett ki. Az értékesítés hatetede belföldön realizálódott.

A vármegyén belül a Mezőtúri járásban volt a legnagyobb, 35,5 százalékos a mezőgazdaság részesedése az árbevételből, a feldolgozóipari vállalatok bonyolították az értékesítés közel harmadát, a kereskedelem cégei pedig a 12,0 százalékát. Az agrárszektor vármegyei kibocsátásának 17,6 százaléka származott a járás gazdálkodóitól. Az ipari termelés a vármegyei összesnek mindössze a 0,9 százalékát tette ki. A járás legnagyobb gazdálkodója 3,6 milliárd forintnyi árbevételt realizált, ami a vármegyében a 102. legmagasabb érték.

Az értékesítés 82,3 százaléka mögött belföldi magánszemély tulajdonosok húzódtak meg. A belföldi társasági, illetve külföldi tulajdonban lévő gazdálkodók 8,3 százalékkal, valamint 0,8 százalékkal járultak hozzá a kibocsátáshoz.

A vármegyében a legnagyobb arányban itt részesültek a kisvállalkozások az árbevételből, aminek a fel volt hozzájuk

## SZOLNOKI JÁRÁS

A járás cégeinek együttes értékesítése 26,7 százalékos növekedést követően megközelítette az ezermilliárd forintot, melynek 43,8 százaléka irányult külföldi piacokra. A járásban egy gazdálkodó átlagosan 257,6 millió forint belföldi, 2 563,0 millió forint export- és 454,9 millió forint összes értékesítést bonyolított le. Az árbevétel közel kétharmadát a 21 toplistás vállalkozás realizálta.

A feldolgozóipar 51,9 százalékos aránya mellett a kereskedelem bírt még kétszámjegyű, 29,2 százalékos részesedéssel a járási árbevételből. Az ipari termelés a vármegyei összesnek közel ötödét adta, ami a második legnagyobb arányú hozzájárulás a vármegyében. A 21 kiemelt gazdálkodóból 13 végzett valamilyen feldolgozóipari tevékenységet, hat pedig a kereskedelemben volt érdekelt. A víz- és hulladékgyártást, valamint a szállítás, raktározás ágat egy-egy gazdálkodó képviselte a legnagyobb árbevételű vállalkozások között. A feldolgozóipari cégek közül hat a gépgyártásban, kettő-kettő a fa-, papíriparban; a vegyi-, gumiiparban és a textil-, bőriparban volt érdekelt, míg egy cég az élelmiszeriparban tevékenykedett.

A külföldi tulajdonosi háttérrel rendelkező vállalatok 43,4 százalékkal, a belföldi magánszemély, illetve belföldi társa-

ság tulajdonában lévők pedig 19,8 százalékkal, valamint 26,1 százalékkal részesültek a járás árbevételéből. Az állami tulajdoni részesedés 2,0 százalékot tett ki, ami a második legnagyobb arány a vármegyében.

A középvállalkozások bonyolították az értékesítés 26,6 százalékát és alkalmazták a munkavállalók 15,9 százalékát. A kisvállalkozások az értékesítésből 14,6 százalékkal, a foglalkoztatásból 13,8 százalékkal részesültek. A mikrovállalkozások szerepe a munkaerőpiacon ennél nagyobb, 17,3 százalékos volt, azonban ehhez a kibocsátásnak csak a 9,8 százaléka kapcsolódott. A járás többi gazdálkodója realizálta az árbevétel közel felét és foglalkoztatta a munkavállalók 53,0 százalékát.

A vármegyei foglalkoztatottak 37,9 százalékát, 22 264 főt a vármegye tíz legnagyobb foglalkoztatója közé tartozott. A legnagyobb munkaadónál 1 712 fő állt alkalmazásban. A kiemelt társaságok a járási munkavállalók 45,3 százalékát foglalkoztatták.

Feldolgozóipari cégek adtak munkát a dolgozók 45,9 százalékának megelőzve ezzel a kereskedelmet a maga 15,8 százalékos részarányával. A szolgáltató ágak együttesen a

köthető. Az általuk foglalkoztatottak tették ki a járás összes munkavállalójának több mint harmadát. Mikrovállalkozások könyvelték el a bevétel közel ötödét és foglalkoztatták a dolgozók 20,7 százalékát. A közép- és egyéb vállalatok realizálták az értékesítés több mint ötödét, illetve 9,4 százalékát. A munkaerőpiacon előbbi vállalkozások szerepe 19,0 százalékos, utóbbiaké közel 25,9 százalékos volt.

A Mezőtúri járásban 3 120 főt, a vármegyei munkavállalók 5,3 százalékát alkalmazták. Annak ellenére, hogy itt nem található kiemelt gazdálkodó, a járásban dolgozott az ötödik legtöbb munkavállaló. A legnagyobb munkáltatónál 496 fő állt alkalmazásban, ami a járási foglalkoztatottak 15,9 százaléka volt.

A munkavállalók 47,1 százaléka feldolgozóipari, 16,8 százaléka mezőgazdasági tevékenységet végző gazdálkodónál helyezkedett el, míg az vendéglátás szerepe 7,2 százalékos, az összes szolgáltató ágé pedig 11,3 százalékos volt a járási foglalkoztatásban.

A járás cégeinek részesedése 3,5 százalék volt a vármegyei gazdálkodók által előállított bruttó hozzáadott értékéből. A 7 447 ezer forintos egy dolgozóra jutó hozzáadott érték volt a legalacsonyabb a vármegyében.

ság tulajdonában lévők pedig 34,6 százalékkal, illetve 18,6 százalékkal részesültek a járás árbevételéből. Az állami tulajdoni részesedés 2,0 százalékot tett ki, ami a második legnagyobb arány a vármegyében.

A középvállalkozások bonyolították az értékesítés 26,6 százalékát és alkalmazták a munkavállalók 15,9 százalékát. A kisvállalkozások az értékesítésből 14,6 százalékkal, a foglalkoztatásból 13,8 százalékkal részesültek. A mikrovállalkozások szerepe a munkaerőpiacon ennél nagyobb, 17,3 százalékos volt, azonban ehhez a kibocsátásnak csak a 9,8 százaléka kapcsolódott. A járás többi gazdálkodója realizálta az árbevétel közel felét és foglalkoztatta a munkavállalók 53,0 százalékát.

A vármegyei foglalkoztatottak 37,9 százalékát, 22 264 főt a vármegye tíz legnagyobb foglalkoztatója közé tartozott. A legnagyobb munkaadónál 1 712 fő állt alkalmazásban. A kiemelt társaságok a járási munkavállalók 45,3 százalékát foglalkoztatták.

Feldolgozóipari cégek adtak munkát a dolgozók 45,9 százalékának megelőzve ezzel a kereskedelmet a maga 15,8 százalékos részarányával. A szolgáltató ágak együttesen a

munkavállalók további 14,1 százalékának foglalkoztatását biztosították. A dolgozók 8,7 százaléka helyezkedett el víz- és hulladékgazdálkodásban érdekelt cégeknél. Ők adták a teljes nemzetgazdasági ágban dolgozók közel négyötödét a vármegyében.

## TISZAFÜREDI JÁRÁS

A járás nettó árbevétele 36,8 milliárd forint volt, ami a legalacsonyabb érték a vármegyében, 0,1 százalékos részesedésével pedig az exportteljesítménye alapján szintén a Tiszafüredi járás volt a leggyengébb. Itt volt a legalacsonyabb az egy vállalkozásra jutó belföldi és külpiazi forgalom is. Egy vállalkozás átlagosan 143,0 millió forint belföldi, 97,6 millió forint export- és 148,5 millió forint összes értékesítést bonyolított le 2022-ben.

57,9 százalékos részesedésével a kereskedelem kizárólag a Tiszafüredi járásban biztosította a kibocsátás több mint felét. A mezőgazdaság 16,4 százalékkal, az építőipar 6,9 százalékkal részesült a járás árbevételéből. A feldolgozóipar csupán 1,9 százalékos súllyal bírt a járási árbevételből, ami messze a legalacsonyabb érték a vármegyében. Ennek megfelelően a járás egymilliárd forint alatti ipari kibocsátása még az egytized százalékát sem éri el a vármegyeinek. A járás legnagyobb gazdálkodója 4,8 milliárd forintnyi árbevételt realizált, ami a vármegyében a 79. legmagasabb érték. Az öt legnagyobb értékesítő a kereskedelemben volt érdekelt.

A második legnagyobb arányban, 93,8 százalékkal ebben a járásban részesültek az árbevételből belföldi magánszemély tulajdonosi háttérrel rendelkező társas vállalkozások. Az állami tulajdonban lévő gazdálkodók az értékesítés 3,8 százalékát, az önkormányzatiak 1,6 százalékát bonyolították. A belföldi társasági, illetve a külföldi tulajdonban lévő cégek a kibocsátásnak egyaránt csupán a 0,3 százalékáért feleltek, ami a legalacsonyabb, valamint a

## TÖRÖKSZENTMIKLÓSI JÁRÁS

41,0 százalékos növekedést követően a gazdálkodók együttesen 231,0 milliárd forint nettó árbevételt mutattak ki, melynek háromötöde külföldi piacokra irányult. A belföldi értékesítés közel felével, az export több mint harmadával nőtt. Előbbi érték a legmagasabb a vármegyében. Az egy vállalkozásra jutó külpiazi értékesítés a második legmagasabb, 7 286,2 millió forint volt. Az összes fajlagos eladás átlagosan 679,3 millió forintot, az összes belföldi értékesítés 273,0 millió forintot tett ki. A járás árbevételének több közel háromnegyedét a kiemelt gazdálkodók teljesítették.

A Törökszentmiklósi járás gazdálkodói által realizált árbevétel több mint háromnegyede keletkezett a feldolgozóiparban, ami a második legmagasabb arány a vármegyében, a kereskedelem súlya pedig egynolcad volt. A járás a vármegye ipari termelésének 6,5 százalékát adta, amivel a harmadik legjelentősebb volt ebben a vonatkozásban. Mindhárom kiemelt gazdálkodó a feldolgozóiparban érdekelt. A Claas Hungária Kft. a gépjárműgyártásban, a KALL Ingredients Kft. és a KUNSÁGI MALOM Kereskedelmi és Szolgáltató Kft. pedig az élelmiszeriparban végezte a tevékenységét.

Az árbevételnek a tulajdonosi háttér szerinti megoszlása a Törökszentmiklósi járásban volt a legkiegyenlítettebb.

A bruttó hozzáadott érték 26,8 százaléka került a Szolnoki járásban előállításra, ami a második legnagyobb arány a vármegye járásai között, azonban a 8 075 ezer forintos egy főre jutó bruttó hozzáadott érték már csak a hatodik legmagasabb érték.

második legalacsonyabb érték a vármegyében.

A második legnagyobb arányban, 41,9 százalékkal a Tiszafüredi járásban részesültek a kisvállalkozások az árbevételből, amit a munkavállalók közel harmadának foglalkoztatásával értek el. A mikro- és középvállalkozások realizálták az eladások 34,1 százalékát, illetve 18,3 százalékát. A foglalkoztatásból előbbiek 42,4 százalékkal, utóbbiak 17,0 százalékkal vették ki a részüket. Az egyéb vállalatok hozzájárulása a járási árbevételhez 5,7 százalékos volt a munkavállalók 8,4 százalékának foglalkoztatása mellett.

A járás társaságai a vármegyei foglalkoztatottak 1,9 százalékát alkalmazták, ami a második legalacsonyabb a vármegyében. A legnagyobb munkáltatónál 80-an álltak alkalmazásban.

A járásban öt nemzetgazdasági ág gazdálkodói is két-számjegyű részesedést tudhattak magukénak a foglalkoztatásból. A dolgozók 27,9 százaléka a kereskedelemben, 16,8 százaléka a mezőgazdaságban helyezkedett el. A vendéglátás vállalkozásai 15,5 százalékkal, a feldolgozóipar 10,8 százalékkal, az építőipar pedig 10,3 százalékkal részesült a foglalkoztatásból.

Az egész vármegyében a harmadik legalacsonyabb, 7 936 ezer forintos egy munkavállalóra jutó hozzáadott értéket a Tiszafüredi járás dolgozói érték el, de a járás valamennyi dolgozója által előállított hozzáadott érték is csupán 1,3 százalékát tette ki a vármegyei összesnek, ami a második legkisebb hozzájárulás.

Az értékesítés 33,7 százalékát külföldi, 28,3 százalékát belföldi társaság, 27,4 százalékát belföldi magánszemély tulajdonosi háttérű cégek végezték.

A kisvállalkozások hozzájárulása a járási kibocsátáshoz 13,6 százalék, a foglalkoztatáshoz 23,6 százalék volt. A mikrovállalkozások az értékesítés közel tizedét bonyolították a munkavállalók 23,7 százalékának alkalmazása mellett. A középvállalkozások az árbevételnek csupán a 6,9 százalékát realizálták, ami a legalacsonyabb érték a járások között csakúgy, mint a 9,5 százalékos részesedésük a foglalkoztatásból. A járás többi gazdálkodójához köthető a kibocsátás héttizede és a munkavállalók 43,2 százaléka.

A járás munkavállalóinak létszáma 2 864 fő volt. Az összes dolgozó kétötödét a kiemelt társaságok foglalkoztatták. A legnagyobb munkáltatónál 736-an álltak alkalmazásban.

A foglalkoztatás több mint fele a feldolgozóiparban valósult meg, a kereskedelem részesedése 12,4 százalék, a mezőgazdaságé 11,8 százalék, az építőiparé 9,1 százalék volt a járás munkaerőpiacán.

A negyedik legnagyobb arányban, 4,7 százalékkal a járás gazdálkodói járultak hozzá a vármegyei bruttó hozzáadott értékhez, az egy munkavállaló által előállított 11 039 ezer forint bruttó hozzáadott érték pedig a második legnagyobb volt.

## 4. SZOLNOK MEGYEI JOGÚ VÁROS GAZDASÁGA

A vármegyében beadott társaságiadó-bevallások 32,2 százalékát szolnoki székhelyű cégek nyújtották be. A vármegyeszékhely vállalkozásai 730,1 milliárd forint nettó árbevételt realizáltak 2022-ben, ami a vármegyei összesnek a 18,7 százaléka, a járásinak a 73,4 százaléka volt. A fajlagos árbevétel 430,0 millió forintot tett ki. Külpiaci értékesítése 133 cégnek volt összesen 243,9 milliárd forint értékben. A vármegyei kivétel 12,8 százalékát, a járásinak az 56,0 százalékát teljesítették a szolnoki gazdálkodók. Az egy vállalkozásra jutó átlagos exportárbevétel 1 834,0 millió forint volt, 320,9 millió forinttal több, mint egy évvel korábban. A teljes értékesítés kétharmada belföldön valósult meg. A fajlagos belföldi árbevétel 288,7 millió forint volt.

Az előző évvel ellentétben a vármegyeszékhely gazdálkodói által realizált árbevétel nagyobb része keletkezett a feldolgozóiparban, mint a kereskedelemben. Előbbi szektor 43,1 százalékkal, utóbbi 36,2 százalékkal részesült az értékesítésből. A vármegye ipari kibocsátásának 11,6 százaléka keletkezett itt.

Az árbevétel 39,4 százalékát belföldi magánszemélyek tulajdonában lévő cégek realizálták. A külföldiek, illetve belföldi társaságok tulajdonában lévő vállalkozások feleltek a kibocsátás 32,9 százalékáért, valamint 23,2 százalékáért. Az árbevétel 30,6 százalékát a munkavállalók 13,7

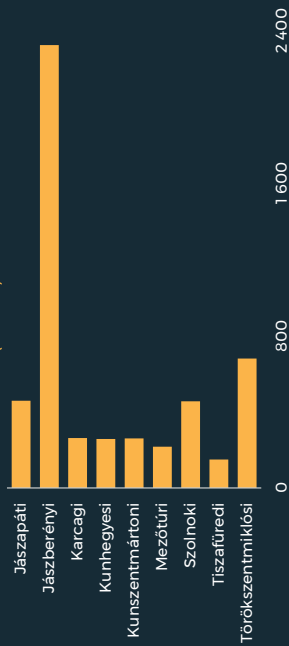
százalékát foglalkoztató közép- és nagyvállalkozások realizálták. A kisvállalkozásokhoz volt köthető az értékesítés 15,3 százaléka és a foglalkoztatottak nyolcada. A mikro- és az egyéb vállalkozások teljesítették a kibocsátás tizedét, illetve 43,9 százalékát. Előbbi gazdálkodók ezt a munkavállalók 15,9 százalékának, utóbbiak az 57,7 százalékának foglalkoztatásával érték el.

A város társas vállalkozásai együttesen 18 213 munkavállalót alkalmaztak. A vármegyében dolgozók 31,0 százalékának szolnoki székhelyű cég volt a munkáltatója. A Szolnoki járáshoz viszonyítva ugyanez az arány 81,8 százalék volt.

A vármegyeszékhely vállalkozásainál dolgozók 46,5 százaléka a feldolgozóiparban helyezkedett el. Ennek alig több mint harmada, a munkavállalók 17,1 százaléka kereskedelemben érdekelt cégnél állt alkalmazásban, míg a víz- és hulladékgazdálkodás részesedése 10,6 százalék volt a munkaerőpiacon. A szolgáltató ágak együttesen a dolgozók 13,1 százalékának biztosítottak munkát.

A vármegyei bruttó hozzáadott érték 21,0 százalékát a vármegyeszékhely gazdálkodóinál dolgozók állították elő. Az egy dolgozóra jutó bruttó hozzáadott érték 7 742 ezer forint volt, ami 333 ezer forinttal maradt el a járási átlagtól.

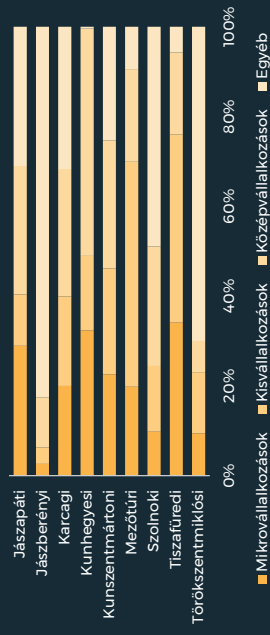
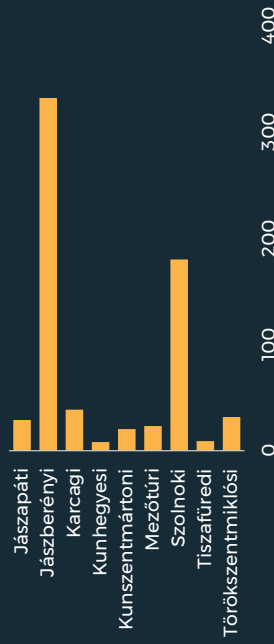
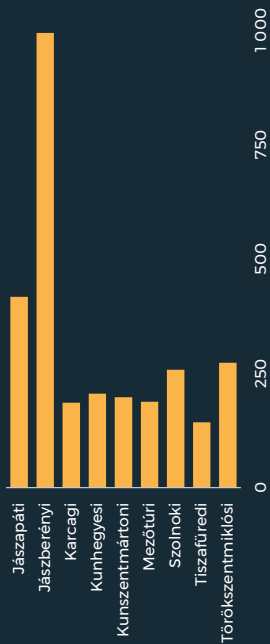


Átlagos nettó árbevétel járásonként  
(millió Ft)

Az árbevétel megoszlása a tulajdonosi szerkezet szerint járásonként

Járás	Belföldi tulajdon	Belföldi társaság tulajdon	Külföldi tulajdon	Egyéb
Jászapáti	39,3%	48,4%	12,0%	0,3%
Jászberényi	20,4%	6,2%	70,1%	3,3%
Karcagi	71,7%	12,8%	13,4%	2,1%
Kunhegyesi	96,1%	3,5%	0,0%	0,4%
Kunszentmártoni	59,6%	11,0%	27,7%	1,7%
Mezőtúri	82,3%	8,3%	0,8%	8,6%
Szolnoki	34,6%	18,6%	43,4%	3,4%
Tiszafüredi	93,8%	0,3%	0,3%	5,6%
Törökszentmiklósi	27,4%	28,3%	33,7%	10,6%

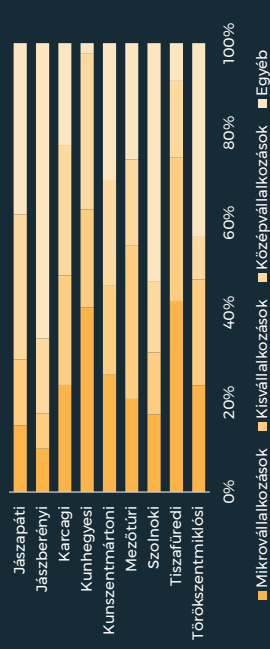
Az árbevétel megoszlása méretkategória szerint járásonként

A bruttó hozzáadott érték járásonként  
(milliárd Ft)Átlagos belföldi árbevétel járásonként  
(millió Ft)

A legjelentősebb árbevételű nemzetgazdasági ágak járásonként

Járás	Mezőgazdaság	Feldolgozóipar	Építőipar	Kereskedelem
Jászapáti	✓✓✓	✓	✓	✓✓
Jászberényi	✓✓	✓	✓✓✓	✓✓
Karcagi	✓✓	✓	✓	✓✓✓
Kunhegyesi	✓✓	✓	✓	✓✓✓
Kunszentmártoni	✓✓	✓	✓	✓✓✓
Mezőtúri	✓	✓	✓	✓✓✓
Szolnoki	✓	✓	✓	✓✓✓
Tiszafüredi	✓✓	✓	✓✓✓	✓✓
Törökszentmiklósi	✓✓✓	✓	✓✓	✓✓

A dolgozói létszám megoszlása méretkategória szerint járásonként



Az export aránya az árbevételből járásonként



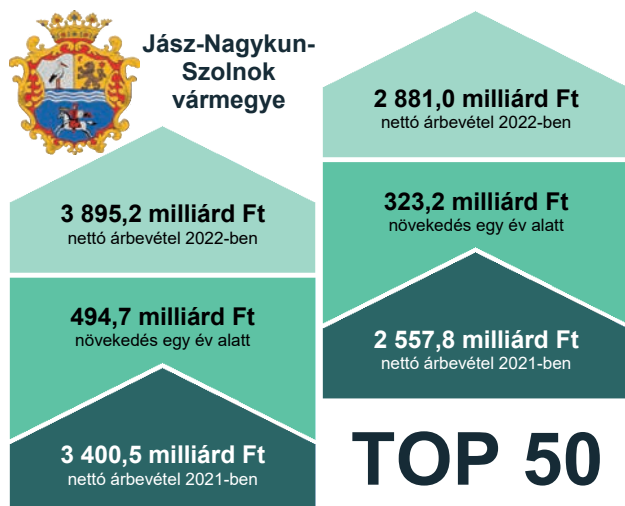
Külföldi tulajdoni hányad járásonként

## 5. GAZDASÁGI MUTATÓK ELEMZÉSE

### ÉRTÉKESÍTÉS NETTÓ ÁRBEVÉTELE

Az ötven legnagyobb árbevételű társas vállalkozás forgalma nyolcadával nőtt, így értékesítésük a vármegyei árbevétel 74,0 százalékát adta. (24. grafika)

#### Az értékesítés nettó árbevétele



24. grafika

A kiemelt vállalkozások közül 45 együttesen 363,9 milliárd forinttal növelte értékesítéseit az előző évhez képest, a többi gazdálkodó pedig összesen 40,7 milliárd forinttal kevesebb nettó árbevételt realizált.

A vármegye társas vállalkozásainak 37,2 százaléka a szolgáltató szektorban működött. A második legnagyobb számban a kereskedelmi cégek voltak jelen a vármegyében. A nemzetgazdasági ág gazdálkodóiból tíz került be az ötven legnagyobb árbevételű társaság közé. A kiemelt cégek közül legtöbben, 36-an a feldolgozóiparhoz tartoztak. Az előző évhez hasonlóan 2022-ben sem került be

bányászatban, energiaiparban, vendéglátásban, illetve szolgáltatásban érdekelt gazdálkodó a kiemelt társaságok közé. (6. táblázat)

#### Vállalkozások száma nemzetgazdasági áganként 2022-ben

Nemzetgazdasági ág	TOP 50	Vármegye	Részarány
	darab		
Mezőgazdaság	1	507	0,2%
Bányászat	-	5	-
Feldolgozóipar	36	700	5,1%
Energiaipar	-	16	-
Víz- és hulladékgazdálkodás	1	33	3,0%
Építőipar	1	877	0,1%
Kereskedelem	10	1 397	0,7%
Szállítás, raktározás	1	250	0,4%
Vendéglátás	-	288	-
Szolgáltatás	-	2 413	-
<b>Összesen</b>	<b>50</b>	<b>6 486</b>	<b>0,8%</b>

6. táblázat

Az 50 legjelentősebb vállalkozás nettó árbevétele a víz- és hulladékgazdálkodás, valamint az építőipar kivételével minden nemzetgazdasági ágban meghaladta az előző évit. (7. táblázat)

Az agrárszektorban érdekelt toplistás cég árbevétele közel negytedével nőtt, ami több mint kétszeresen meghaladta a nemzetgazdasági ág bővülését.

A feldolgozóipar kiemelt gazdálkodói a TOP 50 kör együttes árbevételének 85,1 százalékát adták 2022-ben. A szektor toplistás vállalkozásainak árbevétele nyolcadával nőtt, ami nem sokkal maradt el a teljes nemzetgazdasági ág bővülésétől.

#### Értékesítés nettó árbevétele nemzetgazdasági áganként

Nemzetgazdasági ág	TOP 50 vállalkozás			Jász-Nagykun-Szolnok vármegye			Részarány (TOP 50 / vármegye)	
	2021. év	2022. év	Index	2021. év	2022. év	Index	2021. év	2022. év
	millió Ft			millió Ft				
Mezőgazdaság	7 988	11 009	↑ 137,8%	130 428	151 921	↑ 116,5%	6,1%	7,2%
Bányászat	-	-	-	411	656	↑ 159,6%	-	-
Feldolgozóipar	2 173 041	2 451 580	↑ 112,8%	2 382 054	2 717 242	↑ 114,1%	91,2%	90,2%
Energiaipar	-	-	-	267	539	↑ 201,9%	-	-
Víz- és hulladékgazdálkodás	12 867	12 729	↓ 98,9%	35 042	37 673	↑ 107,5%	36,7%	33,8%
Építőipar	53 379	38 748	↓ 72,6%	140 186	149 336	↑ 106,5%	38,1%	25,9%
Kereskedelem	300 695	354 478	↑ 117,9%	566 528	669 932	↑ 118,3%	53,1%	52,9%
Szállítás, raktározás	9 855	12 492	↑ 126,8%	48 905	60 562	↑ 123,8%	20,2%	20,6%
Vendéglátás	-	-	-	15 015	19 168	↑ 127,7%	-	-
Szolgáltatás	-	-	-	81 642	88 193	↑ 108,0%	-	-
<b>Összesen</b>	<b>2 557 825</b>	<b>2 881 036</b>	<b>↑ 112,6%</b>	<b>3 400 478</b>	<b>3 895 222</b>	<b>↑ 114,5%</b>	<b>75,2%</b>	<b>74,0%</b>

7. táblázat

A víz- és hulladékgazdálkodás kiemelt vállalkozásának árbevétele nem változott jelentősen szemben a teljes szektor 7,5 százalékos növekedésével. De még így is hozzá volt köthető a nemzetgazdasági ág kibocsátásának harmada. Az építőiparban érdekelt toplistás cég árbevétele negyedével csökkent, míg a teljes szektorban növekedés volt megfigyelhető, de még így is ez a cég adta a kibocsátás negyedét.

A kereskedelem kiemelt vállalkozásai a teljes szektor bővülésével közel megegyező növekedést realizáltak, amivel a nemzetgazdasági ág árbevételéhez 52,9 százalékkal járultak hozzá.

A szállítás, raktározási szektor kiemelt társasága több mint negyedével növelte a nettó árbevételét az előző évihez képest, amivel a részesedése 20,6 százalékra emelkedett a nemzetgazdasági ágon belül.

A Jászapáti 2000. Mezőgazdasági Zrt. a mezőgazdaság legnagyobb vállalkozásaként a szektor teljes értékesítésének 7,2 százalékát realizálta a vármegyében. (8. táblázat) A KALL Ingredients Kereskedelmi Kft. érte el az élelmiszeripar árbevételének több mint harmadát, amivel az ágazat legnagyobb értékesítője volt.

A textil-, bőripar legnagyobb árbevételű gazdálkodója az

Eagle Ottawa Hungary Bőrgyártó és Kereskedő Kft. adta az ágazat eladásainak közel kétharmadát.

Az ágazati nettó árbevétel harmadának realizálásával a SIGNAL-PRINT Nyomdaipari és Kereskedelmi Kft. lett a fa-, papíripar legnagyobb értékesítője.

A műanyag lap, lemez, fólia, cső, profil gyártásával foglalkozó SRF EUROPE Kft. adta a vegyi-, gumiipar árbevételének közel ötödét.

A gépgyártásban tevékenykedik a vármegye legnagyobb értékesítője, a Samsung Electronics Magyar Zrt. A gazdálkodó könyvelte el az ágazat értékesítéseinek háromötödét. Az egyéb feldolgozóipari tevékenységet végzők között a fémmegmunkálásban érdekelt Sangjin Micron Hungary Gyártó és Kereskedelmi Kft. volt a legjelentősebb.

A víz- és hulladékgazdálkodás árbevételének harmada a Tiszamenti Regionális Vízművek Zrt.-nél realizálódott.

Az építőipar forgalmának több mint negyede keletkezett a vasútépítéssel foglalkozó MÁV FKG Felépítménykarbantartó és Gépjavitó Kft.-nél.

A Szatmári Kereskedelmi és Szolgáltató Kft.-nél realizálódott a kereskedelmi szektor értékesítésének tizede, amivel a gazdálkodó lett a szektor legnagyobb értékesítője.

A Bi-Ka Logisztika Kft. könyvelte el a szállítás, raktározás nettó árbevételének ötödét.

### Nemzetgazdasági ágak vezető vállalkozásainak részesedése a 2022-es vármegyei árbevételből

Nemzetgazdasági ág	Gazdálkodó neve	Gazdálkodó nettó árbevétele	Vármegyei nettó árbevétel	Részarány	Helye a TOP 50-ben
		millió Ft			
Mezőgazdaság	Jászapáti 2000. Mezőgazdasági Zrt.	11 009	151 921	7,2%	47.
Bányászat			656		
Feldolgozóipar			2 717 242		
- Élelmiszeripar	KALL Ingredients Kereskedelmi Kft.	82 022	227 219	36,1%	5.
- Textil-, bőripar	Eagle Ottawa Hungary Bőrgyártó és Kereskedő Kft.	49 420	77 621	63,7%	11.
- Fa-, papíripar	SIGNAL-PRINT Nyomdaipari és Kereskedelmi Kft.	26 158	79 579	32,9%	23.
- Vegyi-, gumiipar	SRF EUROPE Kft.	26 783	143 326	18,7%	21.
- Gépgyártás	Samsung Electronics Magyar Zrt.	1 180 925	1 975 070	59,8%	1.
- Egyéb feldolgozóipar	Sangjin Micron Hungary Gyártó és Kereskedelmi Kft.	-	214 428	-	7.
Energiaipar			539		
Víz- és hulladékgazdálkodás	Tiszamenti Regionális Vízművek Zrt.	12 729	37 673	33,8%	40.
Építőipar	MÁV FKG Felépítménykarbantartó és Gépjavitó Kft.	38 748	149 336	25,9%	14.
Kereskedelem	Szatmári Kereskedelmi és Szolgáltató Kft.	66 610	669 932	9,9%	8.
Szállítás, raktározás	Bi-Ka Logisztika Kft.	12 492	60 562	20,6%	41.
Vendéglátás			19 168		
Szolgáltatás			88 193		

8. táblázat

A tíz legmagasabb nettó árbevételű eladó gazdálkodó közül a nyilvánosságot vállaló kilenc együttes értékesítése a vármegyei eladások felét jelentette. A tíz cégből az első hét a feldolgozóiparban, három pedig a kereskedelemben tevékenykedik. (9. táblázat)

A vármegye legnagyobb értékesítője változatlanul a Samsung Electronics Magyar Zrt., amely 1 180,9 milliárd forint nettó árbevételűt ért el. A gazdálkodó bonyolította a vármegye értékesítésének a háromtizedét.

Az egy pozíciót javítva második helyezett Accell Hunland Kerékpárgyártó és Értékesítő Kft. 29,1 százalékkal növelte a forgalmat, ami a teljes vármegyei értékesítés 3,9 százaléka volt.

Az Electrolux Lehel Hűtőgépgyár Kft. 7,2 százalékkal növelte az árbevételét, amivel a vármegye harmadik legnagyobb értékesítője.

A Jász-Plasztik Kft. árbevétele hatodával nőtt, aminek következtében továbbra is a negyedik legnagyobb értékesítő a vármegyében.

Az előző évben a tíz legnagyobb értékesítő rangsorából kimaradó KALL Ingredients Kereskedelmi Kft. 2022-ben az ötödik legtöbb értékesítést bonyolította a vármegyében, miután az árbevételét több mint háromötödével növelte.

A hatodik helyet foglalja el a legnagyobb értékesítők között a Claas Hungária Mezőgazdasági Gépgyártó Kft. A gazdálkodó árbevétele több mint negyedével haladta meg az előző évit.

## A legmagasabb nettó árbevételt elérő vállalkozások

Sorrend		Gazdálkodó neve	Értékesítés nettó árbevétele		Index
2022. év	2021. év		2021. év	2022. év	
millió Ft					
1.	1.	Samsung Electronics Magyar Zrt.	1 202 651	1 180 925	98,2%
2.	3.	Accell Hunland Kerékpárgyártó és Értékesítő Kft.	117 028	151 037	129,1%
3.	2.	Electrolux Lehel Hűtőgépgyár Kft.	119 551	128 108	107,2%
4.	4.	Jász-Plasztik Kft.	100 846	117 481	116,5%
5.	11.	KALL Ingredients Kereskedelmi Kft.	50 451	82 022	162,6%
6.	5.	Claas Hungária Mezőgazdasági Gépgyártó Kft.	61 031	77 098	126,3%
7.	7.	Sangjin Micron Hungary Gyártó és Kereskedelmi Kft.	Nem nyilvános		
8.	9.	Szatmári Kereskedelmi és Szolgáltató Kft.	53 484	66 610	124,5%
9.	8.	Tisza-Coop Nagykereskedelmi és Szolgáltató Zrt.	55 864	65 373	117,0%
10.	6.	Jász-Plasztik Autócentrum Kereskedelmi és Szolgáltató Kft.	56 568	57 287	101,3%

9. táblázat

A Sangjin Micron Hungary Gyártó és Kereskedelmi Kft. az előző évhez hasonlóan 2022-ben is a hetedik helyen szerepelt a listán.

A Szatmári Kereskedelmi és Szolgáltató Kft. árbevétele negyedével nőtt, amivel egy helyet előrébb lépett a rangsorban.

A Tisza-Coop Nagykereskedelmi és Szolgáltató Zrt. több

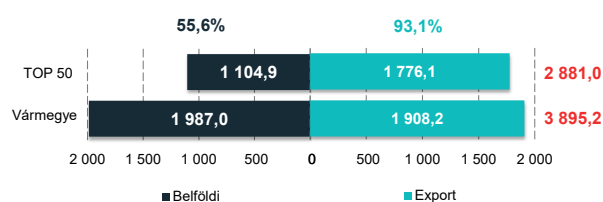
mint hatodával ért el nagyobb nettó árbevételt, mint 2021-ben, amivel a vármegye kilencedik legnagyobb értékesítője volt.

A lista tizedik helyén a Jász-Plasztik Autócentrum Kereskedelmi és Szolgáltató Kft. szerepel 57,3 milliárd forintos árbevétellel.

## EXPORTÁRBEVÉTEL

Az ötven kiemelt gazdálkodóból 46 értékesített külföldre 2022-ben, a teljes vármegyei kivétel 93,1 százalékát ők bonyolították. A kiemelt vállalkozások árbevételének 61,6 százaléka származott exportból, ami lényegesen meghaladta a teljes vármegyei arányt. A belföldre történő eladások 55,6 százaléka köthető a TOP 50 vállalkozáshoz. A kiemelt gazdálkodók belföldi értékesítése 23,8 százalékkal haladta meg az előző évit. (25. grafika)

## A nettó árbevétel 2022-ben (milliárd Ft)



25. grafika

## ADÓZÁS ELŐTTI EREDMÉNY

Az ötven legjelentősebb vállalkozás adózás előtti eredménye a vármegyei összestől kisebb arányban, 1,3 százalékkal nőtt. Ők realizálták az eredmény felét, azonban a növekedésnek csak 4,4 százaléka keletkezett náluk. (10. táblázat)

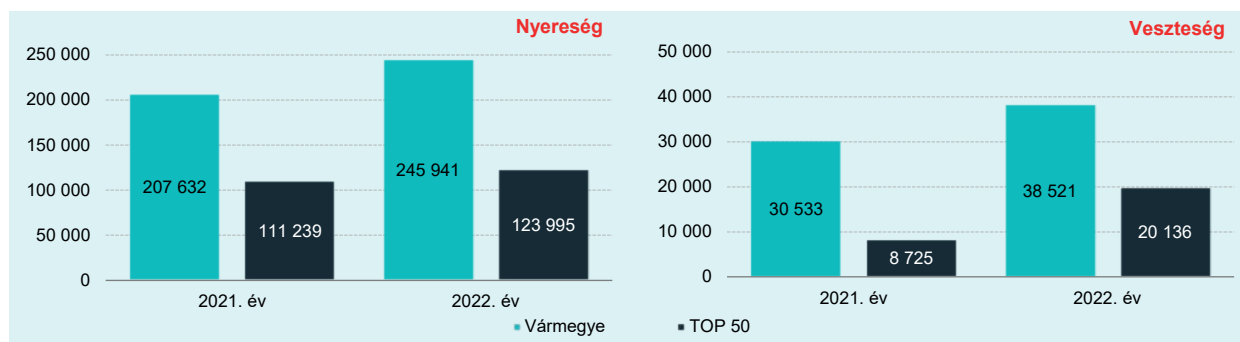
Adózás előtti eredmény	2021. év	2022. év	Eltérés	Index
	millió Ft			
TOP 50 vállalkozás	102 514	103 859	1 345 ↑	101,3%
Jász-Nagykun-Szolnok vármegye	177 099	207 420	30 321 ↑	117,1%
Részarány (TOP 50/vármegye)	57,9%	50,1%	4,4%	-

10. táblázat

A TOP 50 körben 29 vállalkozásnak összesen 39,9 milliárd forinttal növekedett az adózás előtti eredménye 2022-ben. A többi gazdálkodó esetében együttesen 38,6 milliárd forint csökkenés következett be. A kiemelt társaságokon kívüli gazdálkodók adózás előtti eredménye közel kétötödével haladta meg az egy évvel korábbit.

A kiemelt cégek közül 39 ért el pozitív eredményt. A vármegyei nyereség több mint fele volt hozzájuk köthető. Az üzleti évet negatív eredménnyel záró toplistás vállalkozások kicsivel több mint húszmilliárd forint veszteséget mutattak ki. A vármegyei veszteség több mint fele is náluk képződött. A kiemelt vállalkozások nyeresége kilencedével, a veszteségük viszont több mint duplájára nőtt. (26. grafika)

## Adózás előtti nyereség és veszteség (millió Ft)



26. grafika

## FOGLALKOZTATOTTAK SZÁMA

A Jász-Nagykun-Szolnok vármegyei munkavállalók 44,6 százalékát a kiemelt cégek foglalkoztatták. A teljes vármegyében megfigyelt folyamathoz képest náluk valamivel jobban nőtt a foglalkoztatás. (11. táblázat)

Foglalkoztatottak száma	2021. év	2022. év	Eltérés	Index
	fő			
TOP 50 vállalkozás	25 200	26 168	968 ↑	103,8%
Jász-Nagykun-Szolnok vármegye	57 473	58 707	1 234 ↑	102,1%
Részarány (TOP 50/vármegye)	43,8%	44,6%	78,4%	-

11. táblázat

Az ötven kiemelt vállalkozás közül 28 társaság együttesen 1 676 fővel növelte dolgozói számát, egy vállalkozás éves átlagléttszáma nem változott, míg a többi cég összességében 708 fős létszámcsökkentést hajtott végre. A legjelentősebb növekedés 1 121 fős, a legnagyobb csökkenés 139 fős volt.

Az ötven vállalkozásból kilenc társaság ezer főt meghaladó, négy gazdálkodó pedig ötszáz és ezer fő közötti munkavállalót foglalkoztatott. A kilenc legnagyobb munkáltató alkalmazta a kiemelt kör dolgozóinak háromötödét.

A vármegye ötven legjelentősebb vállalkozásának dolgozói létszáma a nemzetgazdasági ágak közül az építőiparban és a szállítás, raktározás területén csökkent, a többi szektorban pedig meghaladta az előző évit. (12. táblázat)

A mezőgazdaságban tevékenykedő kiemelt társaság a szektor munkavállalóinak a 4,2 százalékát foglalkoztatta, ami meghaladta az előző évi részesedését.

Mind a kiemelt körben, mind a teljes vármegyében a feldolgozóipar biztosította a legtöbb munkahelyet. A 36 toplistás gazdálkodó a szektor dolgozóinak közel kétharmadát és a TOP 50-es kör munkavállalóinak a 73,5 százalékát foglalkoztatta.

A víz- és hulladékgazdálkodás kiemelt vállalkozásánál állt alkalmazásban a teljes szektor munkavállalóinak közel kétharmada.

Az építőipar toplistás vállalkozásának átlagos állományi létszáma hasonló arányban változott, mint a teljes szektoré, így továbbra is ez a gazdálkodó biztosított munkalehetőséget a nemzetgazdasági ágban dolgozók több mint negyedének.

A vármegye és a kiemelt kör második legnagyobb munkaadója változatlanul a kereskedelem volt. A tíz kiemelt társaság csak kismértékben növelte az állományi létszámát, így részesedésük a nemzetgazdasági ágban dolgozók számából 44,7 százalékra csökkent.

A szállítás, raktározás kiemelt gazdálkodója 8,4 százalékkal képviseltette magát a nemzetgazdasági ág foglalkoztatásában.



## Foglalkoztatottak száma nemzetgazdasági áganként

Nemzetgazdasági ág	Átlagos statisztikai állományi létszám							
	TOP 50 vállalkozás			Jász-Nagykun-Szolnok vármegye			Részarány (TOP 50/vármegye)	
	2021. év	2022. év	Index	2021. év	2022. év	Index	2021. év	2022. év
	fő			fő			2021. év	2022. év
Mezőgazdaság	149	153	↑ 102,7%	3 794	3 685	↓ 97,1%	3,9%	4,2%
Bányászat	-	-	-	31	35	↑ 112,9%	-	-
Feldolgozóipar	18 254	19 244	↑ 105,4%	28 124	29 931	↑ 106,4%	64,9%	64,3%
Energiaipar	-	-	-	5	3	↓ 60,0%	-	-
Víz- és hulladékgazdálkodás	1 568	1 595	↑ 101,7%	2 441	2 464	↑ 100,9%	64,2%	64,7%
Építőipar	1 319	1 279	↓ 97,0%	4 847	4 727	↓ 97,5%	27,2%	27,1%
Kereskedelem	3 743	3 749	↑ 100,2%	8 172	8 394	↑ 102,7%	45,8%	44,7%
Szállítás, raktározás	167	148	↓ 88,6%	1 893	1 760	↓ 93,0%	8,8%	8,4%
Vendéglátás	-	-	-	1 441	1 436	↓ 99,7%	-	-
Szolgáltatás	-	-	-	6 725	6 272	↓ 93,3%	-	-
<b>Összesen</b>	<b>25 200</b>	<b>26 168</b>	<b>↑ 103,8%</b>	<b>57 473</b>	<b>58 707</b>	<b>↑ 102,1%</b>	<b>43,8%</b>	<b>44,6%</b>

12. táblázat

A tíz legnagyobb foglalkoztató együttesen 16 487 embernek, az összes vármegyei dolgozó 28,1 százalékának biztosított munkát. Közülük kettőnél növekedett, nyolcnál pedig csökkent az átlagos statisztikai létszám. A munkaadók rangsorában három társaság megőrizte az előző évi helyezését, hatan hátrébb kerültek, egy pedig új szereplő a legnagyobb munkáltatók listáján. (13. táblázat)

Őrzi első helyét a munkáltatók között a Rosenberger Magyarország Elektronikai Kft. A gazdálkodónál dolgozott az összes munkavállaló 4,7 százaléka, 2 752 fő.

2022-ben a második legnagyobb munkáltató a Jász-Plasztik Kft. volt, ahol a vármegyei munkavállalók 4,5 százaléka került foglalkoztatásra.

A legnagyobb munkáltatókat felvonultató tízes listán új szereplő a MÁV Vagon Vasúti Jármű Gyártó és Javító Kft. A társaság közel háromszorosára növelte munkavállalói számát egyetlen év alatt.

1,7 százalékos növekedést követően a Tiszamenti Regionális Vízművek Zrt a negyedik legnagyobb foglalkoztató volt 2022-ben.

Változatlanul az Eagle Ottawa Hungary Bőrgyártó és Kereskedő Kft. volt a vármegye ötödik legnagyobb munkáltatója. A gazdálkodó biztosított munkát a textil-, bőriparban dolgozók felének.

Az Electrolux Lehel Hűtőgépgyár Kft. foglalkoztatta a vármegyében a hatodik legtöbb munkavállalót 2022-ben.

## A legnagyobb foglalkoztatók dolgozói létszáma

Sorrend	Gazdálkodó neve		Átlagos statisztikai állományi létszám		Index	Helye a TOP 50-ben
			2021. év	2022. év		
			fő			
1.	1.	Rosenberger Magyarország Elektronikai Kft.	2 848	2 752	96,6%	16.
2.	2.	Jász-Plasztik Kft.	2 745	2 617	95,3%	4.
3.	-	MÁV Vagon Vasúti Jármű Gyártó és Javító Kft.	591	1 712	289,7%	12.
4.	3.	Tiszamenti Regionális Vízművek Zrt.	1 568	1 595	101,7%	40.
5.	5.	Eagle Ottawa Hungary Bőrgyártó és Kereskedő Kft.	1 542	1 493	96,8%	11.
6.	4.	Electrolux Lehel Hűtőgépgyár Kft.	1 562	1 423	91,1%	3.
7.	6.	Coop Szolnok Kereskedelmi Zrt.	1 380	1 367	99,1%	13.
8.	7.	MÁV FKG Felépítménykarbantartó és Gépjavító Kft.	1 319	1 279	97,0%	14.
9.	8.	Samsung Electronics Magyar Zrt.	1 307	1 262	96,6%	1.
10.	9.	Co-op Star Kereskedelmi Zrt.	1 008	987	97,9%	15.

13. táblázat

A hetedik helyen a kereskedelem legnagyobb munkáltatója, a Coop Szolnok Kereskedelmi Zrt. szerepelt. A nyolcadik helyezett MÁV FKG Felépítménykarbantartó és Gépjavító Kft. az építőipar legnagyobb foglalkoztatójaként került fel a listára. A kilencedik helyen szereplő Samsung Electronics Magyar

Zrt. a vármegyei munkavállalók 2,1 százalékának biztosított munkalehetőséget. A lista tizedik pozíciójában helyet foglaló Co-op Star Kereskedelmi Zrt. dolgozói létszáma megközelítette az ezer főt 2022-ben.

## MÉRLEGFŐÖSSZEG

A toplistás vállalkozások együttes mérlegfőösszege közel nyolcadával volt magasabb az előző évinél. Ők rendelkeztek a vármegyei összes eszközérték 63,6 százalékával. A kiemelt gazdálkodók eszköznövekedése 204,5 milliárd forintot tett ki, ami a teljes vármegyei bővülés több mint háromötödét adta. (14. táblázat)

Mérlegfőösszeg	2021. év	2022. év	Eltérés	Index
	millió Ft			
TOP 50 vállalkozás	1 703 100	1 907 570	204 470	↑ 112,0%
Jász-Nagykun-Szolnok vármegye	2 666 521	3 000 185	333 664	↑ 112,5%
Részarány (TOP 50/vármegye)	63,9%	63,6%	61,3%	-

14. táblázat

## A legmagasabb mérlegfőösszegű vállalkozások

Sorrend		Gazdálkodó neve	Mérlegfőösszeg		Index	Helye a TOP 50-ben
2022. év	2021. év		2021. év	2022. év		
millió Ft						
1.	1.	Samsung Electronics Magyar Zrt.	687 486	701 979	102,1%	1.
2.	2.	Jász-Plasztik Kft.	142 435	152 451	107,0%	4.
3.	4.	Accell Hunland Kerékpárgyártó és Értékesítő Kft.	70 881	107 063	151,0%	2.
4.	-	Nem nyilvános	Nem nyilvános			-
5.	5.	Electrolux Lehel Hűtőgépgyár Kft.	57 317	66 268	115,6%	3.
6.	-	SRF EUROPE Kft.	36 358	43 360	119,3%	21.
7.	-	Nem nyilvános	Nem nyilvános			-
8.	6.	Stadler Szolnok Vasúti Járműgyártó Kft.	46 389	39 099	84,3%	17.
9.	-	Rosenberger Automotive Cabling Kft.	19 827	34 953	176,3%	25.
10.	-	Tiszamenti Regionális Vízművek Zrt.	20 729	34 855	168,1%	40.

15. táblázat

A Samsung Electronics Magyar Zrt. eszközeinek értéke 702,0 milliárd forint volt, 2,1 százalékkal több, mint az előző évben. A gazdálkodó rendelkezett a vármegye mérlegfőösszegének közel negyedével.

Az előző évihez képest 7,0 százalékos növekedést követően továbbra is második helyen szerepelt a Jász-Plasztik Kft.

Az Accell Hunland Kerékpárgyártó és Értékesítő Kft.-nél következett be a legnagyobb összegű, 36,2 milliárd forintos növekedés, amivel egy helyezést lépett előre. Ezzel a vármegye harmadik olyan vállalkozása lett, amelynek az eszközértéke meghaladta a százmilliárd forintot.

15,6 százalékos növekedést követően 66,3 milliárd forintos eszközértékkel ötödik helyen szerepelt a listán az

Electrolux Lehel Hűtőgépgyár Kft.

Új szereplőként rögtön a hatodik helyen került a listára az SRF EUROPE Kft., miután egy év alatt közel ötödével növelte az eszközei értékét.

A Stadler Szolnok Vasúti Járműgyártó Kft. 39,1 milliárd forintos mérlegfőösszeggel a nyolcadik helyet foglalta el a listán.

Háromnegyedével növelte eszközei értékét a Rosenberger Automotive Cabling Kft., mely kilencedik helyen került fel a vármegyei listára.

68,1 százalékos növekedést követően szintén új szereplő a rangsorban a tizedik Tiszamenti Regionális Vízművek Zrt.

## FORRÁSOK ÖSSZETÉTELE

A TOP 50 vállalkozás saját tőkéje 2022-ben a megközelítette az ezermilliárd forintot. (16. táblázat)

Saját tőke	2021. év	2022. év	Eltérés	Index
	millió Ft			
TOP 50 vállalkozás	902 959	995 589	92 630 ↑	110,3%
Jász-Nagykun-Szolnok vármegye	1 428 964	1 589 488	160 524 ↑	111,2%
Részarány (TOP 50/vármegye)	63,2%	62,6%	57,7%	-

16. táblázat

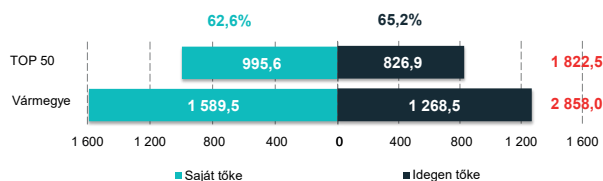
A kiemelt körben 92,6 milliárd forint növekedés következett be, amivel a vármegyei saját tőke bővülésének közel háromötöde a toplistás vállalkozásoknál realizálódott.

A kiemelt cégek közül 39 gazdálkodó saját tőkéje együttesen 111,6 milliárd forinttal emelkedett 2022-ben. A többiek együttesen 19,0 milliárd forint csökkenést könyveltek el.

A toplistás gazdálkodók saját tőkéje a mérlegfőösszegük 52,2 százaléka volt, a vármegye többi társas vállalkozásánál ez az arány 2,1 százalékponttal magasabb.

A kiemelt ötven vállalkozás rendelkezett a vármegyei saját tőke 62,6 százalékaival és az idegen tőke 65,2 százalékaival 2022 végén. (27. grafika)

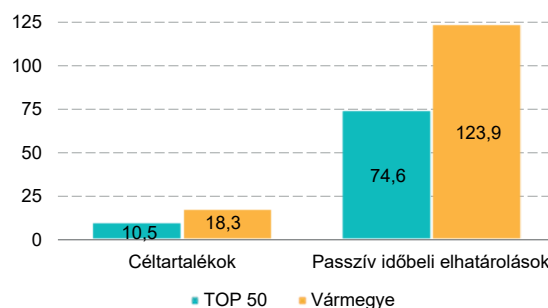
## A saját és az idegen tőke 2022-ben (milliárd Ft)



27. grafika

A céltartalékok közel 57,4 százalékát a kiemelt társas vállalkozások képezték és a passzív időbeli elhatárolások háromötödét is ők mutatták ki. (28. grafika)

## A céltartalékok és a passzív időbeli elhatárolások 2022-ben (milliárd Ft)



28. grafika

## 6. A TOP 50 VÁLLALKOZÁS ADATAI

Az 50 kiemelt vállalkozásra vonatkozó, engedélyezett adatokat a következőkben mutatjuk be. A táblázat a vállalkozások alapadatain – név, szakágazat, tevékenység kezdete – kívül nyolc kiemelt adatot tartalmaz, az értékesítés nettó árbevételét, az exportértékesítés összegét, az adózás előt-

ti eredményt, az üzemi (üzleti) eredményt, a saját tőke és a mérlegfőösszeg értékét, az átlagos állományi létszámot és a hozzáadott értéket. Az adatokat a bázis- és tárgyidőszakra vonatkozóan is feltüntetjük, illetve a két időszak közötti változás mértékét is közöljük.



Sorrend		Gazdálkodó neve	Szakágazat	Értékesítés nettó árbevétele			Export			Átlagos statisztikai állományi létszám (fő)			Saját tőke			Mérlegfőösszeg			Üzemi (üzleti) tevékenység eredménye			Adózás előtti eredmény			Bruttó hozzáadott érték			Tevékenység kezdete	Sorrend
2022. év	2021. év			2021. év	2022. év	Index	2021. év	2022. év	Index	2021. év	2022. év	Index	2021. év	2022. év	Index	2021. év	2022. év	Index	2021. év	2022. év	Index	2021. év	2022. év	Index	2021. év	2022. év	Index		
1.	1.	Samsung Electronics Magyar Zrt.	Híradás-technikai berendezés gyártása	1 202 651	1 180 925	98,2%	967 350	891 867	92,2%	1 307	1 262	96,6%	511 868	568 574	111,1%	687 486	701 979	102,1%	47 016	42 683	90,8%	46 906	62 215	132,6%	127 653	133 049	104,2%	1989.12.04	1.
2.	3.	Accell Hunland Kerékpárgyártó és Értékesítő Kft.	Motorkerékpár gyártása	117 028	151 037	129,1%	116 992	150 986	129,1%	452	487	107,7%	5 818	7 872	135,3%	70 881	107 063	151,0%	6 801	-450	-	2 544	1 713	67,3%	6 017	6 470	107,5%	2001.07.02	2.
3.	2.	Electrolux Lehel Hűtőgépgyár Kft.	Háztartási villamos készülék gyártása	119 551	128 108	107,2%	78 166	85 191	109,0%	1 562	1 423	91,1%	16 097	15 224	94,6%	57 317	66 268	115,6%	684	1 864	272,5%	145	-873	-	22 460	24 031	107,0%	1991.04.01	3.
4.	4.	Jász-Plasztik Kft.	Akkumulátor, szárazelem gyártása	100 846	117 481	116,5%	35 071	46 400	132,3%	2 745	2 617	95,3%	121 152	125 485	103,6%	142 435	152 451	107,0%	10 071	1 916	19,0%	11 204	5 009	44,7%	30 450	24 497	80,4%	1990.05.03	4.
5.	11.	KALL Ingredients Kereskedelmi Kft.	Keményítő, keményítőttermék gyártása	50 451	82 022	162,6%	37 221	57 265	153,9%	389	389	100,0%	Nem nyilvános			Nem nyilvános			Nem nyilvános			Nem nyilvános			Nem nyilvános			2014.04.22	5.
6.	5.	Claas Hungária Mezőgazdasági Gépgyártó Kft.	Mezőgazdasági, erdészeti gép gyártása	61 031	77 098	126,3%	60 655	75 898	125,1%	693	736	106,2%	Nem nyilvános			20 582	32 104	156,0%	Nem nyilvános			Nem nyilvános			Nem nyilvános			1997.01.27	6.
7.	7.	Sangjin Micron Hungary Gyártó és Kereskedelmi Kft.	Fémmegmunkálás	Nem nyilvános			Nem nyilvános			Nem nyilvános			Nem nyilvános			Nem nyilvános			Nem nyilvános			Nem nyilvános			Nem nyilvános			2006.07.24	7.
8.	9.	Szalmári Kereskedelmi és Szolgáltató Kft.	Fémáru, szerelvény, fűtési berendezés nagykereskedelme	53 484	66 610	124,5%	247	418	169,2%	541	544	100,6%	18 563	22 702	122,3%	25 735	32 133	124,9%	Nem nyilvános			Nem nyilvános			Nem nyilvános			1996.01.01	8.
9.	8.	Tisza-Coop Nagykereskedelmi és Szolgáltató Zrt.	Élelmiszer, ital, dohányáru vegyes nagykereskedelme	55 864	65 373	117,0%	0	0	-	210	203	96,7%	1 226	1 244	101,5%	10 869	12 724	117,1%	243	191	78,6%	163	18	11,0%	1 795	2 479	138,1%	1997.01.01	9.
10.	6.	Jász-Plasztik Autócentrum Kereskedelmi és Szolgáltató Kft.	Személygépjármű-, könnyűgépjármű-kereskedelem	56 568	57 287	101,3%	Nem nyilvános			237	247	104,2%	8 637	11 124	128,8%	Nem nyilvános			Nem nyilvános			Nem nyilvános			Nem nyilvános			2002.11.26	10.
11.	12.	Eagle Ottawa Hungary Bőrgyártó és Kereskedő Kft.	Táskafélék, szijazat gyártása	41 147	49 420	120,1%	40 863	49 120	120,2%	1 542	1 493	96,8%	16 332	14 153	86,7%	27 692	32 251	116,5%	Nem nyilvános			Nem nyilvános			13 916	9 062	65,1%	2001.09.24	11.
12.	39.	MÁV Vagon Vasúti Jármű Gyártó és Javító Kft.	Vasúti, kötőpályás jármű gyártása	10 811	44 932	415,6%	19	1	5,3%	591	1 712	289,7%	8 143	6 781	83,3%	29 750	32 753	110,1%	1 177	531	45,1%	1 153	301	26,1%	5 777	14 897	257,9%	1993.01.01	12.
13.	13.	Coop Szolnok Kereskedelmi Zrt.	Élelmiszer jellegű bolti vegyes kiskereskedelem	36 431	41 930	115,1%	0	0	-	1 380	1 367	99,1%	4 224	5 301	125,5%	12 681	14 779	116,5%	1 576	987	62,6%	1 594	1 161	72,8%	7 167	7 529	105,1%	1991.01.01	13.
14.	10.	MÁV FKG Felépítménykarbantartó és Gépjavító Kft.	Vasút építése	53 379	38 748	72,6%	0	4	-	1 319	1 279	97,0%	6 282	5 875	93,5%	28 465	25 280	88,8%	1 825	691	37,9%	1 800	690	38,3%	12 370	11 542	93,3%	1994.01.01	14.
15.	15.	Co-op Star Kereskedelmi Zrt.	Élelmiszer jellegű bolti vegyes kiskereskedelem	32 070	36 866	115,0%	2	2	100,0%	1 008	987	97,9%	Nem nyilvános			13 302	15 375	115,6%	Nem nyilvános			Nem nyilvános			Nem nyilvános			1999.02.16	15.
16.	14.	Rosenberger Magyarország Elektronikai Kft.	Elektronikai alkatrész gyártása	32 660	35 962	110,1%	32 253	34 481	106,9%	2 848	2 752	96,6%	9 443	11 848	125,5%	17 396	19 128	110,0%	3 605	2 543	70,5%	3 546	2 642	74,5%	21 624	23 138	107,0%	1998.02.27	16.
17.	16.	Stadler Szolnok Vasúti Járműgyártó Kft.	Vasúti, kötőpályás jármű gyártása	30 059	35 204	117,1%	29 322	34 569	117,9%	581	558	96,0%	12 216	9 798	80,2%	46 389	39 099	84,3%	-577	-384	66,6%	-1 100	-3 634	330,4%	8 029	7 484	93,2%	2007.12.19	17.
18.	19.	McHale Hungária Mezőgazdasági Gépgyártó és Szolgáltató Kft.	Mezőgazdasági, erdészeti gép gyártása	22 442	32 312	144,0%	22 001	31 692	144,0%	298	323	108,4%	10 943	13 457	123,0%	14 332	16 729	116,7%	1 643	2 502	152,3%	1 626	2 590	159,3%	4 167	5 335	128,0%	1997.08.21	18.
19.	24.	Szalmári Malom Termelő és Kereskedelmi Kft.	Malomipari termék gyártása	18 429	29 430	159,7%	3 606	4 315	119,7%	138	141	102,2%	Nem nyilvános			Nem nyilvános			Nem nyilvános			Nem nyilvános			Nem nyilvános			2001.07.06	19.
20.	17.	Carrier Magyarország Hűtőberendezéseket Forgalmazó és Gyártó Kft.	Nem háztartási hűtő, légállapot-szabályozó gyártása	25 779	27 531	106,8%	24 158	22 945	95,0%	369	390	105,7%	13 579	13 096	96,4%	20 919	17 594	84,1%	380	-421	-	488	-484	-	4 515	4 255	94,2%	1993.12.01	20.
21.	47.	SRF EUROPE Kft.	Műanyag lap, lemez, fólia, cső, profil gyártása	8 126	26 783	329,6%	7 949	26 015	327,3%	Nem nyilvános			Nem nyilvános			36 358	43 360	119,3%	-167	2 336	-	Nem nyilvános			Nem nyilvános			2018.04.17	21.
22.	22.	AUNDE C & S HUNGARY Kereskedelmi, Termelő és Logisztikai Kft.	Gépjárműalkatrész-nagykereskedelem	20 119	26 486	131,6%	20 119	26 486	131,6%	17	18	105,9%	122	537	440,2%	3 028	4 242	140,1%	356	682	191,6%	314	586	186,6%	471	812	172,4%	2017.06.21	22.
23.	20.	SIGNAL-PRINT Nyomdaipari és Kereskedelmi Kft.	Nyomás (kivéve: napilap)	21 527	26 158	121,5%	1	5	500,0%	124	123	99,2%	2 798	3 373	120,6%	7 480	7 615	101,8%	2 002	2 342	117,0%	2 035	2 517	123,7%	2 978	3 404	114,3%	1998.03.18	23.
24.	21.	Zöld-Ker Kereskedelmi Kft.	Élelmiszer, ital, dohányáru vegyes nagykereskedelme	20 722	25 170	121,5%	2 395	2 911	121,5%	178	196	110,1%	2 912	3 961	136,0%	7 615	8 586	112,8%	661	1 350	204,2%	679	1 348	198,5%	1 209	2 133	176,4%	1991.05.27	24.
25.	33.	Rosenberger Automotive Cabling Kft.	Elektronikai alkatrész gyártása	11 954	24 609	205,9%	10 329	23 710	229,5%	304	401	131,9%	Nem nyilvános			19 827	34 953	176,3%	Nem nyilvános			Nem nyilvános			2 845	2 192	77,0%	2005.12.19	25.

Sorrend		Gazdálkodó neve	Szakágazat	Értékesítés nettó árbevétele			Export			Átlagos statisztikai állományi létszám (fő)			Saját tőke			Mérlegfőösszeg			Üzemi (üzleti) tevékenység eredménye			Adózás előtti eredmény			Bruttó hozzáadott érték			Tevékenység kezdete	Sorrend
2022. év	2021. év			2021. év	2022. év	Index	2021. év	2022. év	Index	2021. év	2022. év	Index	2021. év	2022. év	Index	2021. év	2022. év	Index	2021. év	2022. év	Index	2021. év	2022. év	Index	2021. év	2022. év	Index		
26.	23.	Faurecia Emissions Control Technologies, Hungary Kft.	Közúti jármű, járműmotor alkatrészeinek gyártása	19 347	23 608	122,0%	18 273	22 153	121,2%	216	188	87,0%	Nem nyilvános			9 012	12 482	138,5%	Nem nyilvános			Nem nyilvános			2 213	2 408	108,8%	1992.12.01	26.
27.	27.	Agrosprint Mezőgazdasági és Ipari Termékforgalmazó Zrt.	Egyéb gyümölcs-, zöldségfeldolgozás, -tartósítás	16 109	23 214	144,1%	Nem nyilvános			Nem nyilvános			Nem nyilvános			Nem nyilvános			Nem nyilvános			2 357	3 290	139,6%	Nem nyilvános			1991.05.01	27.
28.	-	Nem nyilvános	Nem nyilvános	Nem nyilvános			Nem nyilvános			Nem nyilvános			Nem nyilvános			Nem nyilvános			Nem nyilvános			Nem nyilvános			Nem nyilvános			Nem nyilvános	28.
29.	18.	Samyang EP Magyarország Kft.	Műanyag-alapanyag gyártása	22 499	20 752	92,2%	19 889	18 154	91,3%	85	79	92,9%	3 198	2 255	70,5%	13 891	12 854	92,5%	Nem nyilvános			Nem nyilvános			Nem nyilvános			2010.02.18	29.
30.	25.	F.Segura Hungária Ipari és Kereskedelmi Kft.	Közúti jármű, járműmotor alkatrészeinek gyártása	16 816	20 594	122,5%	13 796	18 599	134,8%	303	282	93,1%	5 367	6 583	122,7%	19 585	23 161	118,3%	742	990	133,4%	549	767	139,7%	4 032	4 406	109,3%	2005.07.07	30.
31.	28.	Bige Holding Kereskedelmi és Termelő Kft.	Műtrágya, nitrogénvegyület gyártása	13 884	20 410	147,0%	3 858	7 563	196,0%	173	168	97,1%	8 810	11 558	131,2%	15 653	20 372	130,1%	1 065	2 960	277,9%	1 065	3 045	285,9%	2 973	5 013	168,6%	1991.12.23	31.
32.	29.	Nagykun-Hús Húsipari és Kereskedelmi Kft.	Hús-, baromfihús-készítmény gyártása	13 863	20 173	145,5%	5 135	8 402	163,6%	210	207	98,6%	3 674	4 022	109,5%	6 782	9 034	133,2%	855	427	49,9%	861	452	52,5%	1 790	1 606	89,7%	1992.04.01	32.
33.	37.	DRENIK Hungary Kft.	Papírgyártás	11 103	19 795	178,3%	4 693	8 468	180,4%	131	141	107,6%	8 360	10 416	124,6%	13 219	14 762	111,7%	290	2 181	752,1%	209	2 061	986,1%	1 733	4 046	233,5%	2015.07.08	33.
34.	34.	Derula Gyártó és Kereskedelmi Kft.	Falemezgyártás	11 893	16 489	138,6%	10 960	15 344	140,0%	315	324	102,9%	3 795	7 208	189,9%	8 611	11 440	132,9%	1 316	3 415	259,5%	1 156	3 273	283,1%	Nem nyilvános			1994.01.31	34.
35.	32.	Präzi-Hungaria Kft.	M.n.s. egyéb fémfeldolgozási termék gyártása	12 689	16 341	128,8%	10 093	12 441	123,3%	320	348	108,8%	146	1 800	1232,9%	7 758	9 381	120,9%	58	686	1182,8%	-127	466	-	2 883	4 308	149,4%	1995.03.20	35.
36.	30.	BACHL Hőszigetelőanyag-gyártó Kft.	Műanyag építőanyag gyártása	13 590	15 492	114,0%	5 173	4 932	95,3%	172	171	99,4%	4 555	5 522	121,2%	6 401	6 854	107,1%	747	1 214	162,5%	594	990	166,7%	2 430	3 082	126,8%	2002.06.10	36.
37.	36.	Dometic Hűtőgépgyártó és Kereskedelmi Zrt.	Háztartási villamos készülék gyártása	11 164	14 324	128,3%	10 232	13 155	128,6%	318	340	106,9%	5 491	6 086	110,8%	8 157	9 795	120,1%	547	573	104,8%	550	612	111,3%	3 528	3 218	91,2%	2001.07.18	37.
38.	26.	REGO-PLAST Kereskedelmi és Szolgáltató Kft.	Műanyag-alapanyag gyártása	16 504	14 037	85,1%	Nem nyilvános			Nem nyilvános			Nem nyilvános			Nem nyilvános			Nem nyilvános			Nem nyilvános			Nem nyilvános			2013.09.01	38.
39.	45.	MAGTÁR Termeltető Kereskedelmi Kft.	Mezőgazdasági gép, berendezés nagykereskedelme	8 587	13 663	159,1%	536	808	150,7%	55	61	110,9%	1 879	2 329	123,9%	5 063	8 301	164,0%	144	576	400,0%	148	564	381,1%	807	1 654	205,0%	1989.09.13	39.
40.	31.	Tiszamenti Regionális Vízművek Zrt.	Víztermelés, -kezelés, -ellátás	12 867	12 729	98,9%	0	0	-	1 568	1 595	101,7%	1 476	1 525	103,3%	20 729	34 855	168,1%	123	179	145,5%	68	-86	-	1 586	-5 414	-	1993.04.01	40.
41.	41.	Bi-Ka Logisztika Kft.	Egyéb szállítást kiegészítő szolgáltatás	9 855	12 492	126,8%	2 917	4 712	161,5%	167	148	88,6%	853	1 011	118,5%	5 055	5 209	103,0%	259	414	159,8%	198	266	134,3%	1 875	2 285	121,9%	2008.10.02	41.
42.	38.	NP Hungária Kft.	Egyéb műanyag termék gyártása	10 906	12 278	112,6%	8 856	9 674	109,2%	369	367	99,5%	6 161	6 704	108,8%	Nem nyilvános			Nem nyilvános			Nem nyilvános			Nem nyilvános			1999.11.03	42.
43.	35.	Lorenz Shoe Group Kft.	Lábbelgyártás	11 433	11 674	102,1%	11 299	11 518	101,9%	464	422	90,9%	1 697	1 545	91,0%	3 859	4 359	113,0%	35	-227	-	82	-146	-	1 532	1 467	95,8%	1997.10.01	43.
44.	-	WEGER Hungária Ipari Klimatechnikai Gyártó és Forgalmazó Kft.	Nem háztartási hűtő, légállapot-szabályozó gyártása	5 912	11 414	193,1%	5 282	9 212	174,4%	179	197	110,1%	2 092	2 368	113,2%	5 257	6 225	118,4%	74	351	474,3%	80	278	347,5%	1 301	1 872	143,9%	2006.02.14	44.
45.	-	Nem nyilvános	Nem nyilvános	Nem nyilvános			Nem nyilvános			Nem nyilvános			Nem nyilvános			Nem nyilvános			Nem nyilvános			Nem nyilvános			Nem nyilvános			Nem nyilvános	45.
46.	-	KUNSÁGI MALOM Kereskedelmi és Szolgáltató Kft.	Malomipari termék gyártása	6 828	11 317	165,7%	1 766	1 873	106,1%	43	44	102,3%	1 413	1 817	128,6%	5 609	8 766	156,3%	434	524	120,7%	403	486	120,6%	840	1 310	156,0%	2014.06.23	46.
47.	48	Jászapáti 2000. Mezőgazdasági Zrt.	Vegyes gazdálkodás	7 988	11 009	137,8%	0	0	-	149	153	102,7%	8 669	9 013	104,0%	17 786	20 374	114,6%	750	608	81,1%	653	321	49,2%	2 047	2 644	129,2%	2000.09.30	47.
48.	-	Antalis Hungary Kft.	Egyéb háztartási cikk nagykereskedelme m.n.s.	7 792	10 980	140,9%	24	72	300,0%	43	47	109,3%	254	454	178,7%	3 435	3 743	109,0%	-184	308	-	-118	209	-	370	871	235,4%	1997.09.01	48.
49.	40	Tóth és Fiai Ipari és Kereskedelmi Kft.	Közúti jármű alkatrészeinek gyártása	Nem nyilvános			Nem nyilvános			Nem nyilvános			Nem nyilvános			Nem nyilvános			Nem nyilvános			Nem nyilvános			Nem nyilvános			2000.02.25	49.
50.	43.	ROAD SERVICE- Kereskedelmi és Szolgáltató Kft.	Személygépjármű-, könnyűgépjármű-kereskedelem	9 056	10 113	111,7%	251	381	151,8%	74	79	106,8%	887	1 048	118,2%	2 981	4 215	141,4%	182	283	155,5%	160	245	153,1%	824	1 072	130,1%	1993.09.15	50.

# IV. ÁGAZATOK VERSENYE

## 1. MEZŐGAZDASÁG

A mezőgazdaságba tartozó vállalkozások az előző évinél hatodával több, 151,9 milliárd forint nettó árbevételt értek el. A vármegyei gazdálkodók árbevételének 3,9 százalékát realizálták az agrárszektor cégei. Az export értéke 3,2 százalékkal maradt el az előző évitől, a belföldi értékesítés 16,8 százalékkal nőtt. A mezőgazdasági vállalkozások által foglalkoztatottak száma 3 685 fő volt, ami az összes vármegyei dolgozó 6,3 százalékát jelentette.

A tíz legnagyobb gazdálkodóból a nyilvánosságot vállaló nyolc együttesen 41,9 milliárd forint nettó árbevételt ért el, ami a teljes mezőgazdaság értékesítéseinek a 27,6 százaléka. Ők foglalkoztatták a nemzetgazdasági ágban dolgozók 22,4 százalékát.

Heten megőrizték az előző évi helyezésüket, egy gazdálkodó új szereplő a listán. (17. táblázat)

### A legnagyobb mezőgazdasági vállalkozások 2022-ben

Sorrend	Gazdálkodó neve		Értékesítés nettó árbevétele			Export			Átlagos statisztikai állományi létszám			Helye a TOP 50-ben
			2021. év	2022. év	Index	2021. év	2022. év	Index	2021. év	2022. év	Index	
2022. év	2021. év		millió Ft			millió Ft			fő			
1.	1.	Jászapáti 2000. Mezőgazdasági Zrt.	7 988	11 009	137,8%	0	0	-	149	153	102,7%	47.
2.	2.	KALUTERM Lúd- és Egyéb Baromfiterméket Előállító Kft.	5 407	6 725	124,4%	22	0	0,0%	76	73	96,1%	-
3.	3.	JÁSZ-FÖLD Mezőgazdasági Zrt.	4 261	5 094	119,5%	0	0	-	127	127	100,0%	-
4.	-	Nem nyilvános	Nem nyilvános			Nem nyilvános			Nem nyilvános			-
5.	5.	NEFAG Nagykunsági Erdészeti és Faipari Zrt.	3 651	4 219	115,6%	877	813	92,7%	133	140	105,3%	-
6.	6.	Körösmenti Hustermelő és Értékesítő Kft.	3 603	4 185	116,2%	0	0	-	39	45	115,4%	-
7.	7.	Kossuth 2006. Mezőgazdasági Termelő Zrt.	3 121	3 683	118,0%	0	0	-	88	89	101,1%	-
8.	8.	Törökszentmiklósi Mezőgazdasági Zrt.	2 976	3 661	123,0%	0	0	-	133	153	115,0%	-
9.	-	Nem nyilvános	Nem nyilvános			Nem nyilvános			Nem nyilvános			-
10.	-	CIBAKERT Mezőgazdasági Kft.	2 214	3 287	148,5%	0	0	-	44	46	104,5%	-

17. táblázat

A nemzetgazdasági ág legnagyobb mértékű növekedését realizálva a korábbi évhez hasonlóan továbbra is a Jászapáti 2000. Mezőgazdasági Zrt. a legnagyobb értékesítő a szektorban és egyben az egyetlen mezőgazdasági vállalat, amely bekerült a vármegye ötven legnagyobb árbevételű vállalkozása közé. A társaság a mezőgazdaság vállalkozásai között holtversenyben a legnagyobb foglalkoztató is egyben.

A KALUTERM Lúd- és Egyéb Baromfiterméket Előállító Kft. közel negyedével növelte az értékesítését, aminek köszönhetően továbbra is a második helyen szerepelt a legnagyobb mezőgazdasági vállalkozások rangsorában.

19,5 százalékos növekedést követően szintén megőrizte előző évi helyezését a rangsorban harmadik JÁSZ-FÖLD Mezőgazdasági Zrt., mely a negyedik legnagyobb foglalkoztató volt a mezőgazdaságban.

Továbbra is ötödik a listán a NEFAG Nagykunsági Erdé-

szeti és Faipari Zrt., mely árbevételét 15,6 százalékkal, állományi létszámát 5,3 százalékkal növelte egy év alatt. Hatodik helyezett a listán a Körösmenti Hustermelő és Értékesítő Kft., melynek nettó árbevétele közel hatodával, dolgozói létszáma pedig 15,4 százalékkal haladta meg az előző évit.

Az értékesítés 18,0 százalékos bővülésének köszönhetően továbbra is hetedik helyen szerepelt a Kossuth 2006. Mezőgazdasági Termelő Zrt.

A listára egy éve felkerült Törökszentmiklósi Mezőgazdasági Zrt. megőrizte nyolcadik helyét, miután árbevétele 23,0 százalékkal nőtt, dolgozói létszáma pedig 15,0 százalékkal haladta meg az előző évit. A foglalkoztatottak számát illetően ezzel az első helyre jött fel a mezőgazdaságban.

Az előző évi értékesítését nagyjából felével meghaladó árbevétellel új szereplő a listán a tizedik helyezett CIBAKERT Mezőgazdasági Kft.

## 2. FELDOLGOZÓIPAR

A feldolgozóiparban működő vállalkozások együttesen 2 717,2 milliárd forint nettó árbevételt értek el, ami a teljes vármegyei értékesítés héttizedét jelentette. Még jelentősebb a szektor szerepe a kivitelben. A teljes exportbevétel 95,6 százaléka keletkezett a feldolgozóipar gazdálkodóinál. A teljes nemzetgazdasági ág értékesítésének kétharmada, 1 824,9 milliárd forint külföldi piacokra irányult. A társaságiadó-bevallást benyújtó vállalkozások által foglalkoztatottak több mint fele a feldolgozóiparban dolgozott 2022-ben.

Az ötven legnagyobb árbevételű cég héttizede ebben a szektorban tevékenykedett, és ezen belül az első hét helyen is csak feldolgozóipari cégek találhatóak.

A gépgyártás realizálta a teljes feldolgozóipari értékesítés 72,7 százalékát és az export 81,7 százalékát. A 700 feldolgozóipari gazdálkodó közül 99 tevékenykedett a gépgyártásban.

## ÉLELMISZERIPAR

Az élelmiszeripari vállalkozások 2022-es nettó árbevétele 227,2 milliárd forint, exportjuk 102,0 milliárd forint, dolgozó létszámuk 2 644 fő volt. Az ágazat értékesítésének részesedése a teljes feldolgozóiparon belül 8,4 százalékot tett ki. A tíz legnagyobb vállalkozásból a nyilvánosságot vállalók az élelmiszeripar árbevételének 78,7 százalékát adták, ők bonyolították a külpiazi értékesítés héttizedét és ők fog-

lalkoztatták az ágazati dolgozók háromtizedét. Négyen megőrizték az előző évi helyezését, két vállalkozás egy pozíciót előrébb lépett, egy vállalkozás hátrébb került a tíz legnagyobb értékesítő között egy új szereplő mellett. A kiemelt gazdálkodók közül hatan tartoztak a TOP 50 körbe. (18. táblázat)

### A legnagyobb élelmiszeripari vállalkozások 2022-ben

Sorrend		Gazdálkodó neve	Értékesítés nettó árbevétele			Export			Átlagos statisztikai állományi létszám			Helye a TOP 50-ben
2022. év	2021. év		2021. év	2022. év	Index	2021. év	2022. év	Index	2021. év	2022. év	Index	
			millió Ft	millió Ft		millió Ft	millió Ft		fő	fő		
1.	1.	KALL Ingredients Kereskedelmi Kft.	50 451	82 022	162,6%	37 221	57 265	153,9%	389	389	100,0%	5.
2.	2.	Szatmári Malom Termelő és Kereskedelmi Kft.	18 429	29 430	159,7%	3 606	4 315	119,7%	138	141	102,2%	19.
3.	3.	Agrosprint Mezőgazdasági és Ipari Termékfeldolgozó Zrt.	16 109	23 214	144,1%	Nem nyilvános			Nem nyilvános			27.
4.	4.	Nagykun-Hús Húsipari és Kereskedelmi Kft.	13 863	20 173	145,5%	5 135	8 402	163,6%	210	207	98,6%	32.
5.	-	Nem nyilvános	Nem nyilvános			Nem nyilvános			Nem nyilvános			45.
6.	7.	KUNSÁGI MALOM Kereskedelmi és Szolgáltató Kft.	6 828	11 317	165,7%	1 766	1 873	106,1%	43	44	102,3%	46.
7.	8.	DARÁZS KEVERŐ Takarmányelőállító és Kereskedelmi Kft.	6 796	8 838	130,0%	0	0	-	1	1	100,0%	-
8.	6.	PALMI-TOP Kereskedelmi Kft.	Nem nyilvános			Nem nyilvános			Nem nyilvános			-
9.	-	Nem nyilvános	Nem nyilvános			Nem nyilvános			Nem nyilvános			-
10.	-	LANTOS Termelő és Kereskedelmi Kft.	2 301	3 732	162,2%	0	0	-	24	24	100,0%	-

18. táblázat

Az élelmiszeripar legnagyobb összegű, 31,6 milliárd forintos növekedését realizálva változatlanul a KALL Ingredients Kft. az ágazat legnagyobb értékesítője, miközben az exportját is több mint felével növelte.

Változatlanul második helyen szerepelt a Szatmári Malom Termelő és Kereskedelmi Kft., melynek árbevétele háromötödével, exportja pedig ötödével haladta meg az előző évit.

A harmadik legnagyobb értékesítő az Agrosprint Mezőgazdasági és Ipari Termékfeldolgozó Zrt. volt, mely 44,1 százalékkal növelte az árbevételét.

Az értékesítés 45,5 százalékos bővülését követően az előző évhez hasonlóan negyedik helyezett a ranglistán a Nagykun-Hús Húsipari és Kereskedelmi Kft., melynek exportja közel kétharmadával bővült.

Az árbevételét kétharmadával növelő KUNSÁGI MALOM Kereskedelmi és Szolgáltató Kft. egy helyet előrelépve hatodik helyen szerepelt a legnagyobb élelmiszeripari vállalkozások listáján. A gazdálkodó a külpiazi forgalmát és a foglalkoztatotti létszámát is növelni tudta 2022-ben.

Szintén egy helyet javított a DARÁZS KEVERŐ Takarmányelőállító és Kereskedelmi Kft., mely háromtizedével növelte az árbevételét.

2022-ben a PALMI-TOP Kereskedelmi Kft. volt az ágazat nyolcadik legnagyobb szereplője.

Kizárólag csak belföldön értékesített a listára tizediként bekerült LANTOS Termelő és Kereskedelmi Kft., mely az előző évhez képest 62,2 százalékkal növelte az értékesítéseit.

## GÉPGYÁRTÁS

A teljes vármegyei értékesítés több mint felét – 1 975,1 milliárd forintot – és a vármegyei export 78,1 százalékát – 1 490,8 milliárd forintot – a gépgyártásban érdekelt vállalkozások bonyolították. Az ágazat gazdálkodói 16 580 főnek, a vármegyei foglalkoztatottak 28,2 százalékának biztosítottak munkalehetőséget.

A tíz legnagyobb árbevételű előző gépgyártó vállalkozás mindegyike szerepelt a TOP 50 körben. A vármegye négy

legnagyobb árbevételű gazdálkodója is ebben az ágazatban tevékenykedik. A kiemelt tíz vállalkozás az ágazat nettó árbevételének 92,7 százalékát realizálta, exportjának 92,2 százalékát teljesítette, és náluk dolgozott a munkavállalók közel háromnegyede. A rangsorban négy társaság megőrizte az előző évi helyezését, kettő helyet cserélt egymással, három pedig hátrébb került egy új szereplő mellett. (19. táblázat)

### A legnagyobb gépgyártó vállalkozások 2022-ben

Sorrend		Gazdálkodó neve	Értékesítés nettó árbevétele			Export			Átlagos statisztikai állományi létszám			Helye a TOP 50-ben
2022. év	2021. év		2021. év	2022. év	Index	2021. év	2022. év	Index	2021. év	2022. év	Index	
			millió Ft	millió Ft		millió Ft	millió Ft		fő	fő		
1.	1.	Samsung Electronics Magyar Zrt.	1 202 651	1 180 925	98,2%	967 350	891 867	92,2%	1 307	1 262	96,6%	1.
2.	3.	Accell Hunland Kerékpárgyártó és Értékesítő Kft.	117 028	151 037	129,1%	116 992	150 986	129,1%	452	487	107,7%	2.
3.	2.	Electrolux Lehel Hűtőgépgyártó Kft.	119 551	128 108	107,2%	78 166	85 191	109,0%	1 562	1 423	91,1%	3.
4.	4.	Jász-Plasztik Kft.	100 846	117 481	116,5%	35 071	46 400	132,3%	2 745	2 617	95,3%	4.
5.	5.	Claas Hungária Mezőgazdasági Gépgyártó Kft.	61 031	77 098	126,3%	60 655	75 898	125,1%	693	736	106,2%	6.
6.	-	MÁV Vagon Vasúti Jármű Gyártó és Javító Kft.	10 811	44 932	415,6%	19	1	5,3%	591	1 712	289,7%	12.
7.	6.	Rosenberger Magyarország Elektronikai Kft.	32 660	35 962	110,1%	32 253	34 481	106,9%	2 848	2 752	96,6%	16.
8.	7.	Stadler Szolnok Vasúti Járműgyártó Kft.	30 059	35 204	117,1%	29 322	34 569	117,9%	581	558	96,0%	17.
9.	9.	McHale Hungária Mezőgazdasági Gépgyártó és Szolgáltató Kft.	22 442	32 312	144,0%	22 001	31 692	144,0%	298	323	108,4%	18.
10.	8.	Carrier Magyarország Hűtőberendezéseket Forgalmazó és Gyártó Kft.	25 779	27 531	106,8%	24 158	22 945	95,0%	369	390	105,7%	20.

19. táblázat



A vármegye legnagyobb gépipari cége 1 180,9 milliárd forint árbevétellel változatlanul a Samsung Electronics Magyar Zrt. A gépgyártással foglalkozó vármegyei vállalkozások árbevételéhez és exportjához is mintegy háromötödével járult hozzá.

Egy pozíciót javítva második helyezett a szinte kizárólag külföldi piacokra értékesítő Accell Hunland Kerékpárgyártó és Értékesítő Kft., melynek árbevétele közel háromtizedével haladta meg az előző évit a dolgozói létszám 7,7 százalékos bővülése mellett.

7,2 százalékos növekedést követően az Electrolux Lehel Hűtőgépgyár Kft. lett a harmadik legnagyobb gépipari vállalkozás a vármegyében. Értékesítésének kétharmada exportból származott.

Változatlanul a negyedik helyen szerepelt a listán a Jász-Plasztik Kft., mely nettó árbevételét hatodával, exportját harmadával növelte az ágazati dolgozók 15,8 százalékanak foglalkoztatása mellett.

A gépgyártás ötödik legnagyobb értékesítője a Claas Hungaria Mezőgazdasági Gépgyártó Kft. volt. A gazdálkodó értékesítése több mint negyedével, foglalkoztatottainak

száma pedig 6,2 százalékkal haladta meg az előző évit.

Új szereplőként rögtön a lista hatodik helyét foglalta el a MÁV Vagon Vasúti Jármű Gyártó és Javító Kft. A gazdálkodó árbevétele kiugró arányban, több mint négyszeresére nőtt a dolgozói létszám közel megháromszorozása mellett. Hetedik helyen a Rosenberger Magyarország Elektronikai Kft. szerepelt, melynek nettó árbevétele tizedével, exportja 6,9 százalékkal haladta meg az előző évit.

A nyolcadik legnagyobb gépipari cég a Stadler Szolnok Kft., melynek nettó árbevétele és külpiazi értékesítése is több mint hatodával nőtt.

Őrzi kilencedik helyezését a szinte kizárólag exportra termelő McHale Hungaria Mezőgazdasági Gépgyártó és Szolgáltató Kft. Nettó árbevétele és külpiazi értékesítése is 44,0 százalékkal, foglalkoztatotti létszáma pedig 25 fővel haladta meg az előző évit.

A tizedik legnagyobb gépipari értékesítő a Carrier Magyarország Hűtőberendezéseket Forgalmazó és Gyártó Kft. volt, mely árbevételét 6,8 százalékkal, dolgozói számát pedig 5,7 százalékkal növelte egy év alatt.

### 3. KERESKEDELEM

A szektor vállalkozásai 669,9 milliárd forint nettó árbevétel érték el, ami 18,3 százalékkal magasabb az előző évinél. A teljes értékesítés több mint kilenczede származott hazai piacokról. Az export 6,8 százalékkal, a belföldi értékesítés 19,5 százalékkal bővült. A nemzetgazdasági ág a vármegyei munkavállalók hetedét foglalkoztatta.

A kereskedelemmel foglalkozó tíz legnagyobb vállalkozás realizálta a szektor nettó árbevételének több mint felét és a dolgozók 44,7 százaléka náluk áll alkalmazásban. Az export 53,2 százaléka köthető a nyilvánosságot vállaló gazdálkodókhoz.

A szektor első tíz vállalkozása egyben a TOP 50 körnek is tagja. A rangsorban három társaság megőrizte az előző évi helyezését, ketten-ketten helyet cseréltek, egy vállalkozás két helyezést lépett előre, és egy új belépő mellett egy gazdálkodó csúszott hátrébb a tíz legnagyobb értékesítő között. (20. táblázat)

Két pozíciót javítva első helyezett a listán a Szatmári Kereskedelmi és Szolgáltató Kft. azt követően, hogy az árbevételét közel negyedével növelte egy év alatt.

Az árbevétel 17,0 százalékos növekedését követően továbbra is második helyen szerepelt a kereskedelemben a Tisza-Coop Nagykereskedelmi és Szolgáltató Zrt., mely kizárólag hazai piacokon értékesített.

A Jász-Plasztik Autócentrum Kereskedelmi és Szolgáltató Kft. nettó árbevétele 1,3 százalékkal haladta meg az előző évit. A gazdálkodó dolgozói létszáma tíz fővel emelkedett. A Coop Szolnok Kereskedelmi Zrt. nettó árbevétele 15,1 százalékkal nőtt egy év alatt. A kereskedelem legnagyobb foglalkoztatójaként 1 367 főnek, a szektorban dolgozók hatodának adott munkát.

A nemzetgazdasági ág második legnagyobb foglalkoztatója, a Co-op Star Kereskedelmi Zrt. árbevétele 15,0 százalékkal haladta meg az előző évit, amivel változatlanul az ötödik legnagyobb értékesítő volt a kereskedelemben.

Egy helyezést előrelépve hatodik lett a kizárólag exportra értékesítő AUNDE C & S HUNGARY Kereskedelmi, Termelő és Logisztikai Kft., melynek árbevétele több mint háromtizedével nőtt.

#### A legnagyobb kereskedelmi vállalkozások 2022-ben

Sorrend		Gazdálkodó neve	Értékesítés nettó árbevétele			Export			Átlagos statisztikai állományi létszám			Helye a TOP 50-ben
2022. év	2021. év		2021. év	2022. év	Index	2021. év	2022. év	Index	2021. év	2022. év	Index	
1.	3.	Szatmári Kereskedelmi és Szolgáltató Kft.	53 484	66 610	124,5%	247	418	169,2%	541	544	100,6%	8.
2.	2.	Tisza-Coop Nagykereskedelmi és Szolgáltató Zrt.	55 864	65 373	117,0%	0	0	-	210	203	96,7%	9.
3.	1.	Jász-Plasztik Autócentrum Kereskedelmi és Szolgáltató Kft.	56 568	57 287	101,3%	Nem nyilvános			237	247	104,2%	10.
4.	4.	Coop Szolnok Kereskedelmi Zrt.	36 431	41 930	115,1%	0	0	-	1 380	1 367	99,1%	13.
5.	5.	Co-op Star Kereskedelmi Zrt.	32 070	36 866	115,0%	2	2	100,0%	1 008	987	97,9%	15.
6.	7.	AUNDE C & S HUNGARY Kereskedelmi, Termelő és Logisztikai Kft.	20 119	26 486	131,6%	20 119	26 486	131,6%	17	18	105,9%	22.
7.	6.	Zöld-Ker Kereskedelmi Kft.	20 722	25 170	121,5%	2 395	2 911	121,5%	178	196	110,1%	24.
8.	10.	MAGTÁR Termeltető Kereskedelmi Kft.	8 587	13 663	159,1%	536	808	150,7%	55	61	110,9%	39.
9.	-	Antalis Hungary Kft.	7 792	10 980	140,9%	24	72	300,0%	43	47	109,3%	48.
10.	9.	ROAD SERVICE- Kereskedelmi és Szolgáltató Kft.	9 056	10 113	111,7%	251	381	151,8%	74	79	106,8%	50.

20. táblázat

A dolgozói létszám 18 fős bővítése mellett a Zöld-Ker Kereskedelmi Kft. több mint ötödével növelte az árbevételét és az exportját is, ami a hetedik helyezést eredményezte 2022-ben.

Közel háromötödével növelte az árbevételét és felével a külpiazi értékesítését a MAGTÁR Termeltető Kereskedelmi Kft., aminek köszönhetően két helyet előrelépve a kereskedelem nyolcadik legnagyobb értékesítője lett.

## 4. KÖNYVVIZSGÁLAT

2022-ben negyvenegy vármegyei illetőségű, könyvvizsgálattal, illetve adótanácsadással foglalkozó, a Magyar Könyvvizsgálói Kamara Jász-Nagykun-Szolnok vármegyei Szervezete által bejegyzett társaság működött. Közülük három választotta a kisadózó vállalkozások tételes adója és tizenhat a kisvállalati adó szerinti adózást. A könyvvizsgálattal foglalkozó gazdálkodók teljesítményeinek elemzése a kiadvány többi részétől eltérően nemcsak a társaságiadó-törvény hatálya alá tartozó társas vállalkozások adatain alapul, hanem azokén is, akik más adózási formát választottak.

A Könyvvizsgálói Kamaránál bejegyzett, könyvvizsgálattal, illetve adótanácsadással foglalkozó társaságok 2022-ben összesen 1 443,8 millió forint nettó árbevétel érték el, melynek 51,8 százaléka, 747,4 millió forint realizálódott a társaságiadó-törvény hatálya alá tartozó társas vállalkozá-

2022-ben került a tíz legnagyobb árbevételű kereskedelmi vállalkozás közé az Antalis Hungary Kft., melynek értékesítése kétötödével, dolgozói létszáma pedig közel tizedével nőtt.

Tizedik volt a listán a ROAD SERVICE- Kereskedelmi és Szolgáltató Kft., mely kilencedével növelte az árbevételét és felével az exportját, míg a foglalkoztatotti létszáma 5 fővel haladta meg az egy évvel korábbit.

soknál, 687,7 millió forint a kisvállalati adó, 8,7 millió forint pedig a kisadózó vállalkozások tételes adója szerint adózó cégeknél keletkezett.

A könyvvizsgáló társaságok 2022-es nettó árbevétele 143,7 millió forinttal volt magasabb, mint az előző évben. Foglalkoztatottaik száma 168 fő volt. Saját tőkéjük 1 220,5 millió forintot tett ki, ami 43,3 millió forinttal haladta meg az egy évvel korábbit. Adózás előtti eredményük 179,2 millió forint volt, negyedével csökkent.

A tíz legnagyobb könyvvizsgálóból a nyilvánosságot vállaló hét realizálta az összes árbevétel több mint háromötödét. Az adózás előtti eredmény 61,6 százaléka és az összes saját tőke 44,1 százaléka tartozott hozzájuk, a dolgozók héttizedének foglalkoztatása mellett. (21. táblázat)

### A legnagyobb könyvvizsgáló vállalkozások 2022-ben

Sorrend	Gazdálkodó neve		Értékesítés nettó árbevétele			Átlagos statisztikai állományi létszám			Saját tőke			Adózás előtti eredmény		
			2021. év	2022. év	Index	2021. év	2022. év	Index	2021. év	2022. év	Index	2021. év	2022. év	Index
			millió Ft			fő			millió Ft			millió Ft		
1.	1.	STÁDIUM Vállalkozási és Adótanácsadó Kft.	360,7	425,6	118,0%	60	60	100,0%	127,9	154,7	121,0%	32,5	40,3	124,0%
2.	2.	KONTÍR '99. Könyvvizsgáló, Számviteli, Adószakértői Szolgáltató Kft.	136,7	123,8	90,6%	13	11	84,6%	131,4	160,7	122,3%	36,4	31,9	87,6%
3.	3.	Privát HASZON Könyvvizsgáló és Adótanácsadó Kft.	87,1	104,6	120,1%	15	15	100,0%	13,2	16,3	123,5%	3,3	7,2	218,2%
4.	4.	AUDITOR SZOLNOK Könyvvizsgáló, Adótanácsadó és Vagyonértékelő Kft.	80,3	72,7	90,5%	7	5	71,4%	124,7	74,9	60,1%	9,8	0,2	2,0%
5.	6.	RÁCIÓ Könyvvizsgáló, Adótanácsadó és Tanácsadó Kft.	47,2	57,8	122,5%	7	8	114,3%	46,6	58,4	125,3%	7,3	14,6	200,0%
6.	5.	SÁBA AUDITOR Könyvvizsgáló és Adótanácsadó Kft.	48,2	57,5	119,3%	6	7	116,7%	49,3	57,5	116,6%	6,1	11,1	182,0%
7.	7.	KONTÍR-NÍVÓ Számviteli Szolgáltató és Kereskedelmi Kft.	45,1	54,9	121,7%	9	10	111,1%	15,1	16,1	106,6%	8,0	5,1	63,8%
8.	-	Nem nyilvános	Nem nyilvános			Nem nyilvános			Nem nyilvános			Nem nyilvános		
9.	-	Nem nyilvános	Nem nyilvános			Nem nyilvános			Nem nyilvános			Nem nyilvános		
10.	-	Nem nyilvános	Nem nyilvános			Nem nyilvános			Nem nyilvános			Nem nyilvános		

21. táblázat

A korábbi évekhez hasonlóan a lista élén a Stádium Kft. állt. A gazdálkodó 18,0 százalékos növekedést követően 425,6 millió forint nettó árbevételét könyvelt el, ami a szakágazat értékesítésének a háromtizede volt. A saját tőkéje ötödével, az adózás előtti eredménye pedig közel negyedével emelkedett. A foglalkoztatotti létszáma nem változott, amivel a szakágazati dolgozók több mint harmadának biztosított munkahelyet a vármegyében.

A második helyezett Kontír '99. Kft. árbevétele 123,8 millió forint, adózás előtti eredménye 31,9 millió forint volt. Saját tőkéje 22,3 százalékkal nőtt egy év alatt.

Őrzi harmadik helyét a listán a Privát Haszon Kft., melynek nettó árbevétele közel ötödével, saját tőkéje 23,5 százalékkal nőtt az adózás előtti eredmény megduplázása mellett. A cég állományi létszáma nem változott az előző évhez képest, amivel továbbra is a második legnagyobb foglalkoztató a vármegyei könyvvizsgálók között.

72,7 millió forintos árbevételével az Auditor Szolnok Kft. továbbra is a negyedik helyet foglalja el a listán csakúgy, mint a saját tőke szerinti rangsorban.

Egy helyet előrelépve ötödik a listán a Ráció Kft., melynek árbevétele és saját tőkéje is mintegy negyedével nőtt, míg az adózás előtti eredménye duplája lett az előző évinek a létszám egy fős bővülése mellett.

Hatodik a rangsorban a Sába Auditor Kft., amelynek értékesítése közel negyedével, saját tőkéje hatodával, adózás előtti eredménye pedig több mint négyötödével haladta meg az egy évvel korábbit a létszám egy fős növelése mellett.

Változatlanul hetedik a rangsorban a Kontír-Nívó Kft., mely 21,7 százalékkal növelte az árbevételét. A gazdálkodó saját tőkéje 6,6 százalékkal, foglalkoztatotti létszám egy fővel haladta meg az előző évit.



## MUNKAERŐPIACI HELYZET

A munkaerőpiaci helyzet bemutatásának célja a társaságiadó-bevallásokból kinyerhetőnél aktuálisabb és egyben szélesebb körű információk ismertetése.

A felhasznált adatok a Jász-Nagykun-Szolnok vármegyei székhellyel rendelkező társas vállalkozások, egyéni vállalkozók és költségvetési szervek által a kifizetésekkel, juttatásokkal összefüggő adóról, járulékokról és egyéb adatokról benyújtott havi bevallásokból származnak, melyeket a munkáltatók a dolgozóikra vonatkozóan adtak be. Mivel a munkavállalók jelentős része más vármegyei székhelyű gazdálkodónál áll alkalmazásban, illetve szinte minden évben vannak olyan, a statisztikai adatokat nagyban befolyásoló munkáltatók, akik a székhelyüket más vármegyébe vagy éppen más vármegyéből Jász-Nagykun-Szolnok vármegyébe helyezik át, ezért a fejezet nem a foglalkoztatás

változásaira, sokkal inkább a munkaerő állományának összetételére koncentrálnak.

A bemutatásra kerülő adatok a munkáltatók oldaláról nemzetgazdasági ág alapján, valamint járásonként, míg a munkavállalók oldaláról foglalkozási főcsoportok és készség szintek szerint kerülnek megbontásra. Külön hangsúlyt kap az elemzésben a foglalkoztatottak életkor és nem szerinti összetétele annak érdekében, hogy az egyes korcsoportok, illetve a férfiak és nők közötti, gyakran igen jelentős különbségek is láthatók legyenek.

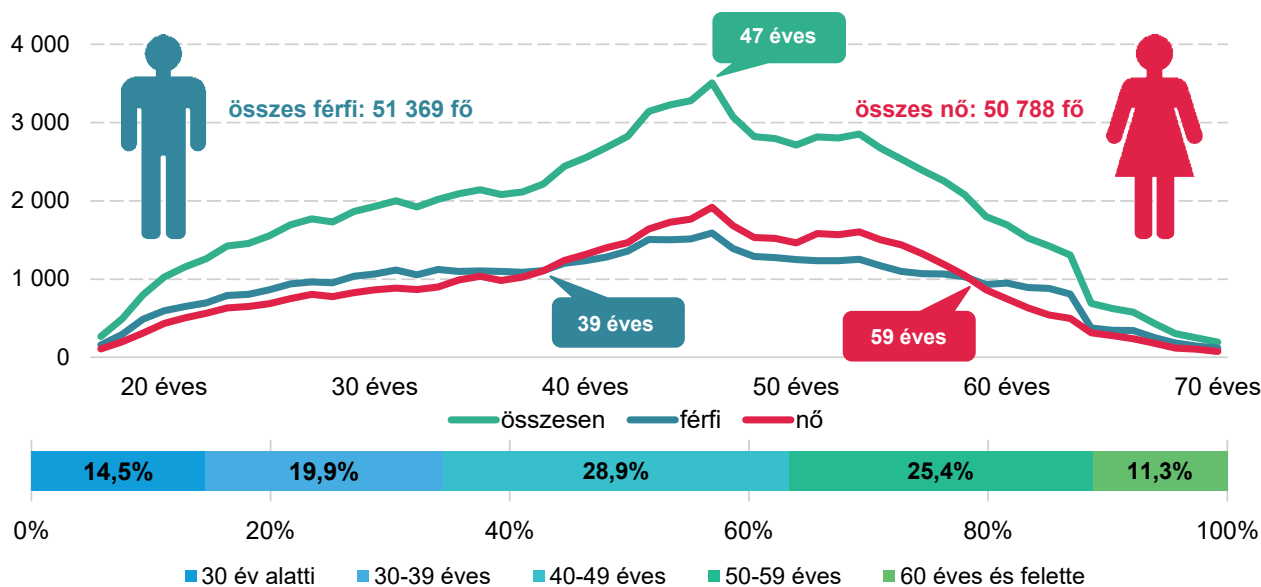
A fentiekén túl az elemzés célját közvetlenül nem szolgáló, de az abban szereplő adatokat némileg árnyaló információk külön kiemelve, keretbe foglalva kerülnek megjelenítésre.

### FOGLALKOZTATOTTI LÉTSZÁM ÉS ÁTLAGOS ÉLETKOR

A Jász-Nagykun-Szolnok vármegyei székhelyű gazdálkodóknál 2022-ben havonta átlagosan 102,2 ezer fő részvett munkaviszonyból származó bérjövetelemben. A férfiak és a nők létszámában összességében nem volt jelentős

különbség. Előbbi nem képviselői a teljes foglalkoztatotti kör 50,3 százalékát, utóbbiak 49,7 százalékát tették ki. (29. grafika)

A munkavállalók havi átlagos létszáma életkor szerint 2022-ben (fő)



29. grafika

Korcsoportokra bontva viszont már nagy különbségek mutatkoztak. A 39 éves vagy annál fiatalabb munkavállalók 54,6 százaléka volt férfi. Ezt követően viszont egészen az 59 éves korosztállyal bezárólag a nők képviseltek nagyobb hányadot a munkaerőpiacon. Ebben a korcsoportban a foglalkoztatottak 53,9 százaléka nő volt. A 60 éves vagy annál idősebb munkavállalóknál ismét a férfiak kerültek többségbe, részarányuk az összes alkalmazott 57,6 százalékát tette ki.



### Nyugdíjasok szerepe

2022-ben 3 782 vármegyei székhelyű munkáltató havonta átlagosan 6 490 főt alkalmazott nyugdíj mellett, akik közül ötből négyen társas vállalkozásoknál dolgoztak, a többiek háromötödének pedig költségvetési szerv volt a munkáltatója. Az érintett egyéni vállalkozók esetében a teljes állomány több mint negyede, társas vállalkozásoknál pedig a 8,3 százaléka dolgozott nyugdíj mellett. A költségvetési szerveknél ez az arány csupán 2,6 százalék volt.

Az összes foglalkoztatott közel háromtizede a 40-49 éves korosztályból került ki, a náluk egy évtizeddel idősebbek 25,4 százalékot képviseltek, az egy évtizeddel fiatalabbak

### FOGLALKOZTATOTTI MUNKABÉREK

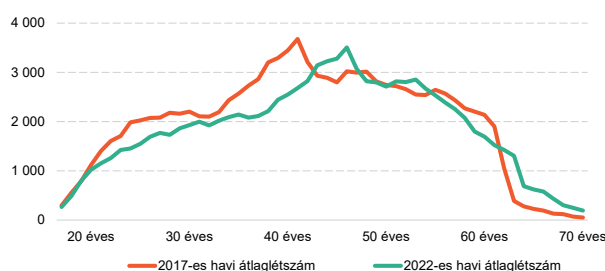
Az ebben a részben ismertetett átlagos jövedelmek elsősorban az év folyamán munkaviszonyból származó havi bruttó bérjövödelmek egyszerű számtani átlagaként kerültek előállításra, és tartalmazzák a teljes- és a rész-munkaidőben megkeresett jövedelmeket egyaránt. Mivel a heti negyven órától eltérő munkaidőben foglalkoztatottak adatai némiképp torzíthatják az értékeket, ezért a teljes munkaidőben foglalkoztatottak átlagos bérei külön is bemutatásra kerülnek csakúgy, mint a medián munkabérek, melyek azt mutatják meg, hogy mekkora jövedelemre tett szert az a dolgozó, akinél a többet, illetve kevesebbet keresők száma megegyezett. Utóbbi érték bemutatása azért lehet érdekes, mert a jutalmak és végkielégítések kifizetése, illetve más tényezők gyakran eredményeznek olyan kiugró béreket, amelyek jelentősen felfelé húzzák az átlagos jövedelmeket, de eseti jellegükből kifolyólag nem tekinthetők köznapi értelemben vett bérek.

A vármegyei székhelyű munkáltatók által kifizetett munkaviszonyból származó havi átlagos bérjövödelem 371,0 ezer forint volt 2022-ben, a férfiaknál ez az érték 406,4 ezer forintot, a nőknél 335,2 ezer forintot tett ki. Előbbi nem bérei minden egyes korosztályban meghaladták az utóbbiét. A legkisebb különbség a 60 éveseknél volt megfigyelhető, 13,0 ezer forintot tett ki. Ezt a kort megelőzően a két nem átlagos bérezésében a legnagyobb eltérés, 153,3 ezer forint a 40 éveseknél mutatkozott. A 65 és a 68 éves munkavállalók esetében szintén nagy volt a bérkülönbség, azonban itt már jelentős torzító hatást gyakoroltak a rész-munkaidős foglalkoztatás keretében kifizetett bérek. (31./a grafika)

pedig a munkavállalók közel ötödét tették ki. A 30 év alattiak töltötték be az álláshelyek 14,5 százalékát, a 60 éves vagy annál idősebb korosztály pedig 11,3 százalékkal részesült a vármegyei foglalkoztatásból.

Mindkét nem esetében elmondható, hogy a legtöbb munkavállalót a 47 évesek adták. A dolgozók átlagos életkora 2022-ben 44,4 év volt. A férfiak esetében ennél valamivel alacsonyabb, 44,0 éves, a nőknél pedig magasabb, 44,8 éves átlagkor volt megfigyelhető. Az átlagos életkor 2021-ben még 44,1 év, 2017-ben pedig a 2022-esnél még 1,5 évvel alacsonyabb, 42,9 év volt. Ebben az időszakban tehát éves szinten négy hónappal emelkedett a foglalkoztatottak átlagos életkora. (30. grafika)

**A munkavállalók havi átlagos létszáma életkor szerint (fő)**



30. grafika

A teljes foglalkoztatotti kör mediánbére az átlagbérnél 61,1 ezer forinttal kevesebb, 309,9 ezer forint volt.

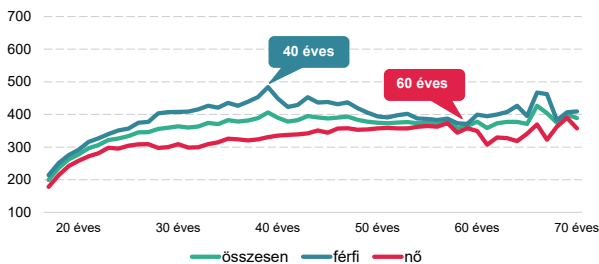
Kizárólag a heti negyven órában dolgozókat vizsgálva a teljes foglalkoztatotti kör átlagos havi munkabére 398,4 ezer forint, a férfiaké 432,4 ezer forint, a nőké pedig 362,5 ezer forint volt. Az 57-60 éves munkavállalóknál teljes munkaidős foglalkoztatás esetében minimálisan bár, de a nők fizetése volt magasabb csakúgy, mint 66 éveseknél és 69 éves kor fölött, amikor már jelentős összeggel haladta meg a nők átlagbére a férfiakét. Teljes munkaidős foglalkoztatásnál a férfiak keresete a 40 éves korosztályban haladta meg a legnagyobb mértékben, 160,4 ezer forinttal a nőké. (31./b grafika)



### GYED, GYES

Vármegyei székhelyű munkáltatóknál GYED, illetve GYES folyósítása mellett havonta átlagosan 858 fő végzett munkát 2022-ben. A részükre kifizetett munkaviszonyból származó átlagos bérjövödelem 489,5 ezer forint volt, ami 31,9 százalékkal, mintegy 118,5 ezer forinttal haladta meg a vármegyei átlagbért. Ezen dolgozók foglalkoztatására az esetek 91,5 százalékában heti negyven órában került sor, átlagos életkoruk pedig 34,4 év volt.

### A munkavállalók havi átlagos bruttó munkabére életkor szerint 2022-ben (ezer Ft/fő)



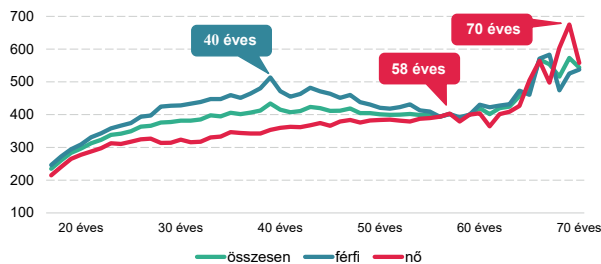
31./a grafika

A férfiaknál 40 éves korig nőttek a bérek, majd 60 éves korig csökkenés következett be. Az újabb csúcspont a 67 évesek által átlagban megkeresett 466,9 ezer forint jelentette. Amíg egy 30 éves férfi átlagos munkabére már meghaladta az összes férfi átlagos bérért, addig az 50 év felettiek már szinte minden korosztályban kevesebbet kerestek. A férfiak átlagos bére a 27 éves korosztály felett a 60 évesek kivételével végig meghaladta a teljes foglalkoztatotti kör (férfiak és nők együtt) átlagos bérért. (32./a grafika)

A mediánbér a férfiak esetében 328,6 ezer forint volt, ami 77,8 ezer forinttal maradt el az átlagos bérüktől.

A másik nemtől eltérően a nők átlagos bérezésében 58

### A heti 40 órában dolgozók havi átlagos bruttó munkabére életkor szerint 2022-ben (ezer Ft/fő)

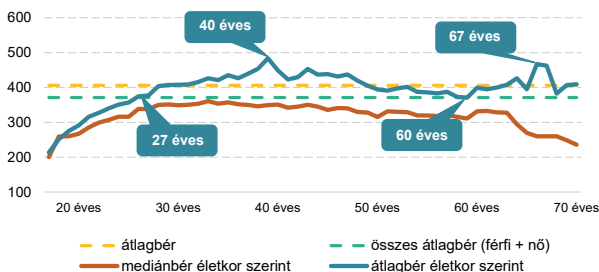


31./b grafika

éves korig növekedés volt megfigyelhető, majd a 62 évesekig csökkenés következett be, amit jelentős ingadozásokkal bár, de növekedés követett. A legmagasabb bért elérő, 70 éves nőnek havi 389,9 ezer forintos keresetét a férfiak már 29 évesen megkeresték. A nőknél 42-61 éves korban haladta meg az átlagkereset az összes nő átlagát, ami egy évtizednyi eltolódás a férfiakhoz képest, az átlagos bérük pedig kizárólag az 58 és a 70 éves korosztályban érte el a teljes foglalkoztatotti kör (férfiak és nők együtt) átlagos bérért. (32./b grafika)

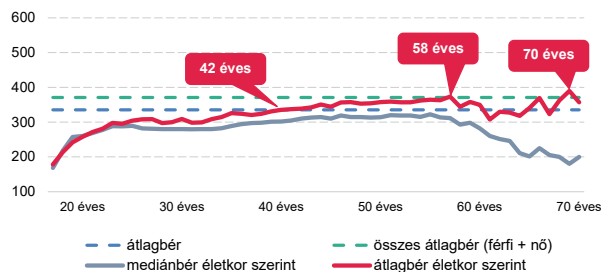
A nők mediánbére 297,6 ezer forint volt, ami 37,6 ezer forinttal maradt el az átlagos bérüktől. Esetükben tehát a medián- és az átlagbér különbsége kevesebb, mint fele volt a férfiakénak.

### A férfiak havi átlagos bruttó munkabére és mediánbére 2022-ben (ezer Ft/fő)



32./a grafika

### A nők havi átlagos bruttó munkabére és mediánbére 2022-ben (ezer Ft/fő)



32./b grafika

## FOGLALKOZTATÁS NEMZETGAZDASÁGI ÁGAK SZERINT

Mivel az energiaiparban havi átlagban mindössze öt fő dolgozott és ők is leginkább részmunkaidős (a legtöbb esetben heti húsz órás) foglalkoztatás keretében, ezért az ebben a fejezetben bemutatott értékek vizsgálatokor a szektort figyelmen kívül hagytuk. Még ennél is kisebb súlya van a vármegye gazdaságában a háztartás munkaadói tevékenysége; termék előállítás, szolgáltatás végzése saját fogyasztásra nemzetgazdasági ágak, melyben munkavállalók alkalmazására csak elvétve került sor, ezért nincs feltüntetve az elemzésben.

A foglalkoztatottak közel harmadának munkát adó feldolgozóipar volt a vármegye legnagyobb munkáltatója 2022-ben, míg a második helyen a közigazgatást megelőzve a

kereskedelem szerepelt. A többi nemzetgazdasági ág egy-számjegyű részesedéssel bírt, az összes szolgáltatási ág pedig együttesen a munkavállalók 35,3 százalékát foglalkoztatta. A bányászat; a pénzügyi, biztosítási tevékenység; az információ, kommunikáció és az ingatlanügyletek munkáltatói ezer fő alatti foglalkoztatotti létszámmal rendelkeztek. A négy szektor együttes részesedése csupán 1,4 százalék volt a vármegye munkaerőpiacán. (22. táblázat)

**Munkavállalók havi átlagos létszáma és életkora  
nemzetgazdasági áganként 2022-ben**

Nemzetgazdasági ág	Munkavállalók havi átlagos létszáma	Részarány a vármegyén belül	Munkavállalók nemek szerinti megoszlása		Munkavállalók átlagos életkora	
			fő	férfi	nő	férfi
Mezőgazdaság	5 461	5,4%	78,7%	21,3%	46,1	46,9
Bányászat	37	0,0%	85,8%	14,2%	49,8	54,3
Feldolgozóipar	33 228	32,5%	60,7%	39,3%	42,1	43,3
Energiaipar	5	0,0%	69,5%	30,5%	46,9	58,2
Víz- és hulladékgazdálkodás	2 643	2,6%	78,4%	21,6%	46,6	42,9
Építőipar	6 740	6,6%	86,3%	13,7%	43,3	44,4
Kereskedelem	12 463	12,2%	42,4%	57,6%	43,5	44,5
Szállítás, raktározás	2 784	2,7%	76,4%	23,6%	46,6	43,9
Vendéglátás	2 756	2,7%	39,9%	60,1%	40,6	42,5
Információ, kommunikáció	378	0,4%	69,5%	30,5%	40,5	44,8
Pénzügyi, biztosítási tevékenység	176	0,2%	35,0%	65,0%	48,8	49,4
Ingatlanügyletek	813	0,8%	55,6%	44,4%	50,1	48,3
Szakmai, műszaki tevékenység	2 130	2,1%	40,8%	59,2%	45,4	44,9
Szolgáltatást támogató tevékenység	3 169	3,1%	45,3%	54,7%	45,6	47,6
Közigazgatás	12 301	12,0%	28,7%	71,3%	47,3	45,1
Oktatás	5 969	5,8%	19,3%	80,7%	48,4	46,4
Egészségügy	8 349	8,2%	17,3%	82,7%	47,6	45,9
Szórakoztatóipar	1 395	1,4%	47,0%	53,0%	43,2	45,3
Egyéb szolgáltatás	1 360	1,3%	43,8%	56,2%	45,6	46,5
<b>Összesen</b>	<b>102 157</b>	<b>100,0%</b>	<b>50,3%</b>	<b>49,7%</b>	<b>44,0</b>	<b>44,8</b>

22. táblázat

A munkavállalók nemek szerinti megoszlása az egyes nemzetgazdasági ágakban jelentős eltéréseket mutatott. Az összes szektorból nyolcban a férfiak, tízben a nők voltak többségben. A legkisebb különbség a szolgáltatóiparban volt megfigyelhető, ahol a nők aránya 6,0 százalékponttal haladta meg a férfiakét. Az építőiparban végzett munkák több mint hathetedét végezték férfiak, de jelentős volt a létszámförlényük a bányászat; a mezőgazdaság; a víz- és hulladékgazdálkodás; valamint a szállítás, raktározás területén is. A nők száma több mint négyszeresen haladta meg a férfiakét az egészségügy és az oktatás területén, de a közigazgatás esetében is két és félszeres volt a létszámuk a férfiakéhoz képest.

A férfiaknál az információ, kommunikáció; a vendéglátás és a feldolgozóipar rendelkezett a legalacsonyabb munkavállalói átlagéletkora, a nőknél az utóbbi két szektor mellett még a víz- és hulladékgazdálkodásban volt a legalacsonyabb az átlagkor. A legidősebbek a férfiak esetében az ingatlanügyletek, a nők esetében a bányászat dolgozói voltak. A három legidősebb szektorba a fenti kettő mellett még a pénzügyi, biztosítási ág került be. Hét szektorban a nők, tizenegyben a férfiak voltak fiatalabbak.



### Szja-bevallások

A 2022-es személyijövedelemadó-bevallásokban a Jász-Nagykun-Szolnok vármegyei lakóhelyű magán-személyek és egyéni vállalkozók által szerepeltetett összes munkaviszonyból származó bérjövdelem 37,0 százalékkal haladta meg a vármegyei székhelyű gazdálkodók által a munkavállalók részére együttesen kifizetett béreket. A legmagasabb éves bérjövdelem 719,8 millió forint volt, az első tíz helyen pedig csupán egy nő szerepelt. Havi átlagban legalább egymillió forint jövedelmet 3 667-en értek el. A bérjövdelemben részesülők 52,4 százaléka volt férfi.

A legmagasabb átlagos béreket az egészségügy, a bányászat, valamint a feldolgozóipar vállalkozásai fizették a munkavállalóknak, míg a legalacsonyabb keresete a vendéglátás, az egyéb szolgáltatások és szolgáltatást támogató tevékenységek területén dolgozóknak volt. (23. táblázat)

**Munkaviszonyból származó havi átlagos bérjövdelem és medián bérjövdelem  
nemzetgazdasági áganként 2022-ben**

Nemzetgazdasági ág	Havi átlagos bruttó munkabér			Havi medián bruttó munkabér		
	összesen	férfi	nő	összesen	férfi	nő
	Ft/fő					
Mezőgazdaság	352 312	364 686	306 686	307 380	323 401	260 000
Bányászat	472 049	491 246	355 629	465 310	476 100	260 000
Feldolgozóipar	436 760	496 268	344 723	358 100	405 361	304 878
Energiaipar	173 678	134 804	262 222	130 000	130 000	260 000
Víz- és hulladékgazdálkodás	408 060	417 915	372 224	364 604	373 972	334 000
Építőipar	301 197	301 518	299 181	260 000	260 000	260 000
Kereskedelem	319 780	354 944	293 852	269 722	267 471	270 000
Szállítás, raktározás	286 499	291 039	271 821	260 000	260 000	260 000
Vendéglátás	205 728	221 225	195 424	200 000	219 305	200 000
Információ, kommunikáció	417 217	478 091	278 434	290 000	310 000	260 000
Pénzügyi, biztosítási tevékenység	265 624	283 612	255 957	200 909	200 000	225 000
Ingyanügyletek	304 735	320 343	285 175	260 000	260 000	260 000
Szakmai, műszaki tevékenység	308 073	338 821	286 841	260 000	260 000	260 000
Szolgáltatást támogató tevékenység	249 051	278 085	224 968	217 080	236 690	205 000
Közigazgatás	322 891	311 795	327 350	300 200	280 700	312 000
Oktatás	362 163	389 104	355 733	330 270	362 243	325 760
Egészségügy	504 103	719 315	459 120	377 109	375 336	377 117
Szórakoztatóipar	302 399	300 933	303 701	280 000	262 800	288 360
Egyéb szolgáltatás	239 256	258 548	224 200	210 000	260 000	200 000
<b>Összesen</b>	<b>371 003</b>	<b>406 377</b>	<b>335 223</b>	<b>309 935</b>	<b>328 577</b>	<b>297 621</b>

23. táblázat

Az átlagos bérek minden nemzetgazdasági ágban meghaladták a minimálbért és csak háromban, a vendéglátás, az egyéb szolgáltatások és a szolgáltatást támogató tevékenységek területén maradtak el a garantált bérminimumtól. A férfiak az utóbbi szektorban is garantált bérminimum felett kerestek. A nők esetében valamivel árnyaltabb a kép, mivel a részmunkaidős foglalkoztatás magas aránya miatt a vendéglátásban átlagosan minimálbér alatt, valamint a fentiekén túl még pénzügyi, biztosítási tevékenységek területén is garantált bérminimum alatt kerestek.

A nők csupán a közigazgatás és a szórakoztatóipar területén értek el a férfiakénál magasabb átlagos béreket. A legnagyobb bérelőnyre a férfiak az egészségügyben; az információ, kommunikáció területén és a feldolgozóiparban tevékenykedő munkáltatóknál tudtak szert tenni.

Az összes nemzetgazdasági ágból egyben a minimálbérrel, négyben garantált bérminimummal megegyező, további háromban pedig a kettő közötti mediánbéreket fizettek ki a munkáltatók. A férfiak mediánbére csak a pénzügyi, biztosítási tevékenységek területén, a nők pedig vendéglátásban és az egyéb szolgáltatásokban egyezett meg a minimálbérrel. A férfiaknál öt, a nőknél hét nemzetgazdasági ágban egyezett meg a mediánbér a garantált bérmí-



### Átlag feletti jövedelmek

2022-ben a vármegyében a munkavállalók 35,9 százaléka keresett a vármegyei átlag felett. A férfiaknál ez az arány 40,9 százalék, a nőknél 30,8 százalék volt. A saját nemük átlagánál a férfiak 34,2 százaléka és a nők 38,9 százaléka keresett többet, míg a férfiak közel felének és a nők csupán negyedének munkabére haladta meg a másik nem havi átlagos jövedelmét.

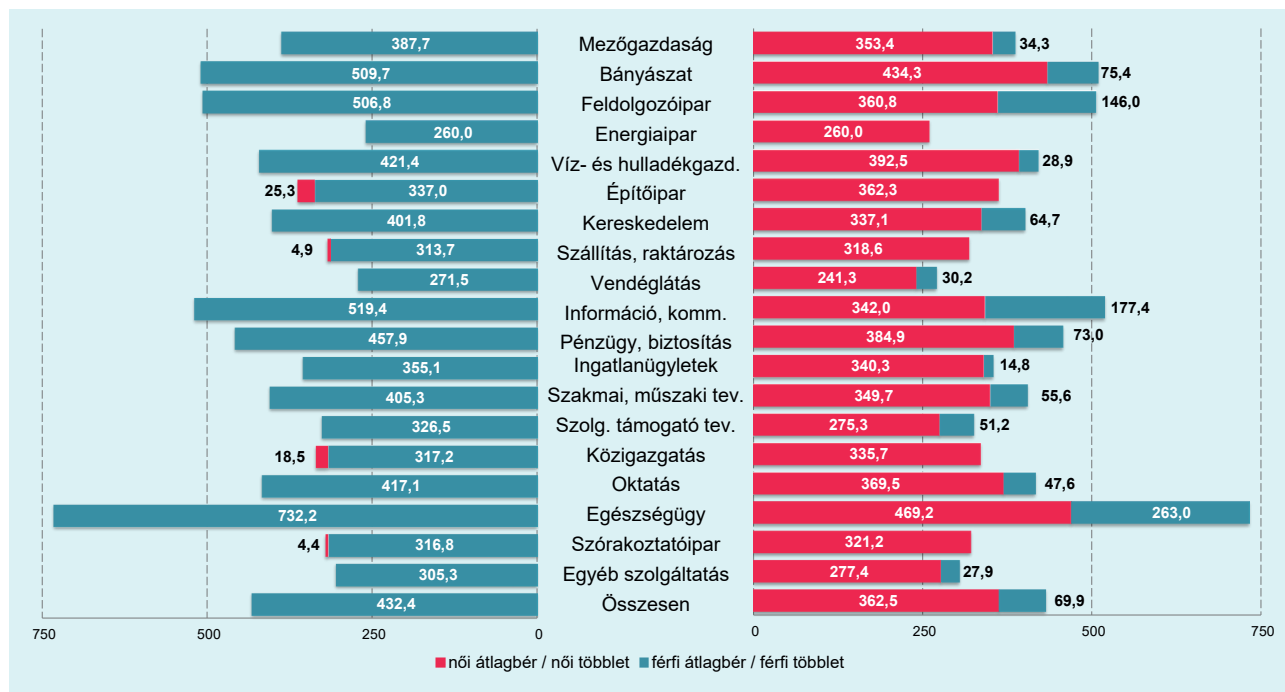
nimummal, míg a jogszabályban előírt két érték közötti mediánbér mindkét nem esetében két-két szektorban volt megfigyelhető.

A kiugróan magas kifizetések miatt a medián- és az átlagbérek közötti legnagyobb eltérés az információ, kommunikáció és az egészségügy területén volt megfigyelhető. A férfiaknál csak az egyéb szolgáltatások területén, a nőknél pedig kizárólag a vendéglátásban érdekelt gazdálkodóknál fordult elő, hogy a mediánbér meghaladta az átlagbért.

A kizárólag heti negyven órában foglalkoztatott munkavállalóknál a férfiak a vendéglátásban havonta átlagosan 271,5 ezer forintot, az egészségügyben pedig 732,2 ezer forintot kerestek. A nőknél is ez a két szektor jelentette a bérszála két végétét 241,3 ezer forintos, illetve 469,2 ezer

forintos havi átlagbérrel. A nők esetében elmondható, hogy bár teljes munkaidős foglalkoztatásban már csak a vendéglátás átlagos bérei maradtak el a garantált bérminimum összegétől, még így is csak négy szektorban kerestek többet, mint a férfiak. (33. grafika)

### Havi átlagos bruttó munkabérek heti 40 óras foglalkoztatás esetén nemzetgazdasági ágak szerint 2022-ben (ezer Ft/fő)



33. grafika



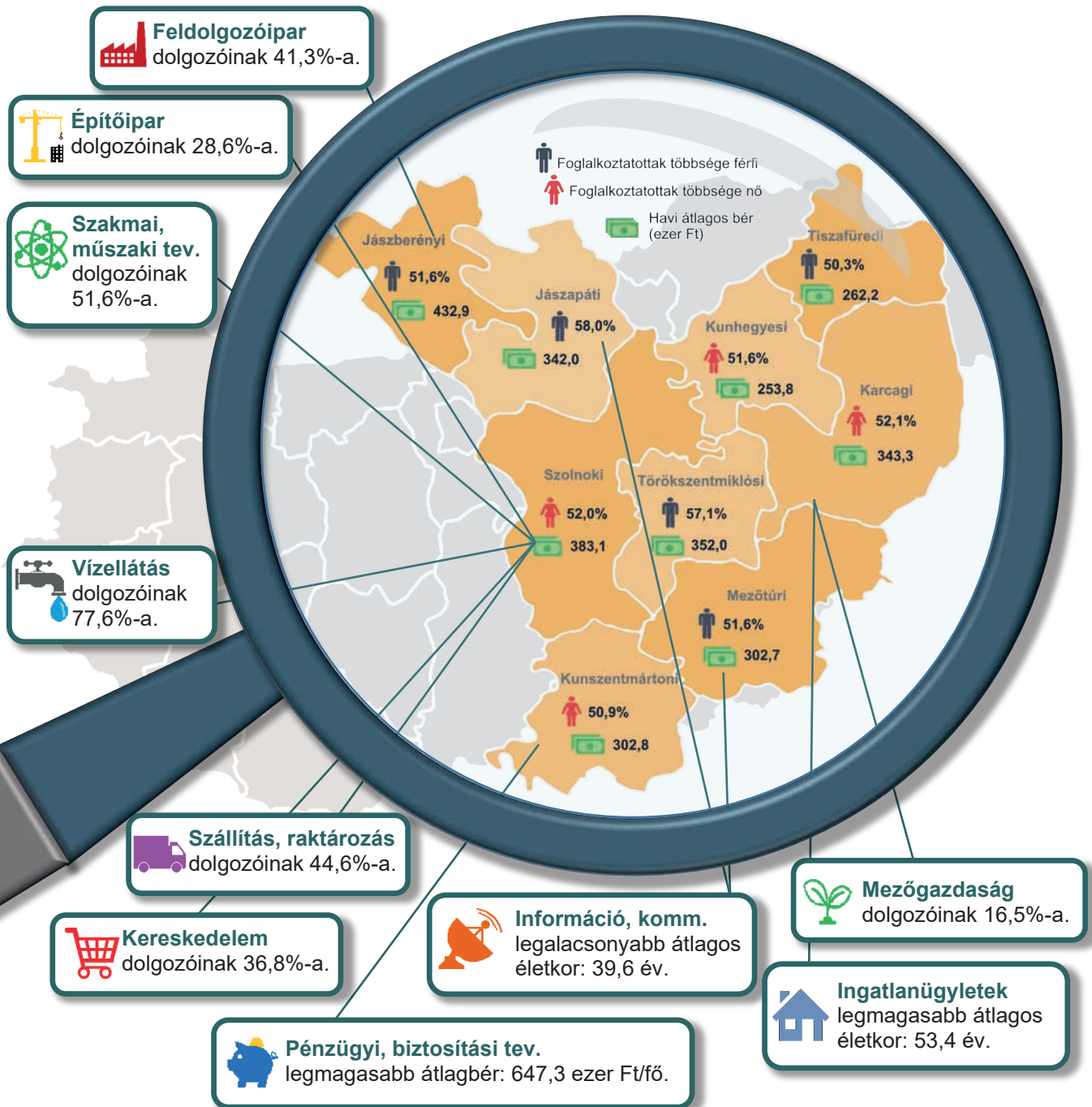


## FOGLALKOZTATÁS JÁRÁSOK SZERINT

A Szolnoki járás munkáltatóinál havonta átlagosan 39,1 ezer dolgozó részesült munkaviszonyból származó bérjövedelembe, ami a teljes vármegyei foglalkoztatotti létszám 38,2 százaléka. (24. táblázat) A mezőgazdaságot, a feldolgozóipart és az energiaipart leszámítva minden nemzetgazdasági ágban a Szolnoki járás vállalkozásai voltak

a legnagyobb munkáltatók a vármegyében. A járás dolgozóinak több mint negyede feldolgozóipari cégeknél állt alkalmazásban, de kétszámjegyű részesedést tudhatott magáénak a közigazgatás, a kereskedelem és az egészségügy is.

### Főbb foglalkoztatási adatok járások szerint 2022-ben<sup>1</sup>



<sup>1</sup>Csak azokban a szektorokban, ahol a járás átlagos foglalkoztatotti létszáma minimum tíz fő.

A második legtöbb munkavállaló, a teljes vármegyei állomány közel negyede a Jászberényi járás vállalkozásainál dolgozott. A legnagyobb munkáltató a feldolgozóipar volt, amely 55,6 százalékát foglalkoztatta a járás munkavállalóinak. Ezen kívül még a kereskedelem rendelkezett kétszámjegyű részesedéssel a járás munkaerőpiacán.

A Karcagi járás munkáltatóinál állt alkalmazásban a vármegye munkavállalóinak közel tizede, mintegy 10,0 ezer ember. A mezőgazdaságban foglalkoztatási szempontból ez a térség volt a legmeghatározóbb a vármegyében, azonban a járáson belül a feldolgozóiparban, a közigazgatásban, az oktatásban és az egészségügy területén is többen dolgoztak, mint az agráriumban.

A vármegyei építőiparban alkalmazásban állók a második legnagyobb számban a Jászapáti járásban dolgoztak. Ők tették ki a járás foglalkoztatotti körének több mint háromtizedét, megelőzve ezzel a feldolgozóipart, a mezőgazdaságot és a kereskedelmet, melyek szintén kétszámjegyű részesedéssel bírtak a járás munkaerőpiacán.

A többi járás közül a Kunhegyesiben a közigazgatás, a Tiszafürediben a kereskedelem, a Kunszentmártoniban, a Mezőtúriban és a Törökszentmiklósiiban a feldolgozóipar volt a legnagyobb munkáltató.

### Munkavállalók havi átlagos létszáma, életkora és bére járásonként 2022-ben

Járas	Munkavállalók havi átlagos létszáma	Részarány a vármegyén belül	Munkavállalók átlagos életkora		Havi átlagos bruttó munkabér	
			férfi	nő	férfi	nő
	fő		év		Ft/fő	
Jászapáti	5 712	5,6%	44,8	44,7	379 710	289 942
Jászberényi	24 645	24,1%	42,7	43,8	501 773	359 461
Karcagi	9 989	9,8%	44,5	45,5	357 590	330 152
Kunhegyesi	3 285	3,2%	44,1	44,6	266 269	242 080
Kunszentmártoni	5 048	4,9%	43,8	45,2	322 750	283 667
Mezőtúri	5 463	5,4%	43,9	45,4	315 732	288 736
Szolnoki	39 056	38,2%	44,5	45,2	409 861	358 364
Tiszafüredi	3 163	3,1%	44,9	45,1	266 475	257 964
Törökszentmiklósi	5 796	5,7%	43,8	44,9	391 581	299 315
<b>Összesen</b>	<b>102 157</b>	<b>100,0%</b>	<b>44,0</b>	<b>44,8</b>	<b>406 377</b>	<b>335 223</b>

24. táblázat

A munkavállalók átlagos életkora mindkét nem esetében a Jászberényi járásban volt a legalacsonyabb (42,7 év, illetve 43,8 év), míg a legidősebbek 2022-ben a férfiaknál a Tiszafüredi járás, a nőknél pedig a Karcagi járás foglalkoztatottai voltak átlagosan 44,9 évvel, illetve 45,5 évvel.

Az átlagbérek mindkét nemnél a Jászberényi járásban voltak a legmagasabbak, míg a Tiszafüredi járástól kismér-

tékben lemaradva a legkevesebbet mindkét nem esetében a Kunhegyesi járás munkavállalói vihették haza. A férfiak átlagos keresete mindegyik járásban meghaladta a nőkéét. A legkisebb különbség, 8,5 ezer forinttal a Tiszafüredi, a legnagyobb pedig 142,3 ezer forinttal a Jászberényi járás dolgozóinak átlagos bérében volt férfiak és nők között. A Kunhegyesi és a Tiszafüredi járásban a nők átlagos bére elmaradt a garantált bérminimumtól.

### FOGLALKOZTATÁS AZ EGYES FOGLALKOZÁSI FŐCSOPORTOK ÉS KÉSZSÉGSZINTEK SZERINT

A Foglalkozások Egységes Osztályozási Rendszere (FEOR-08) összesen tíz foglalkozási főcsoportot nevesít, melyből a Fegyveres szervek foglalkozásai megnevezésű nem képezi vizsgálatunk tárgyát, mivel az csak a Magyar Honvédségnél jellemző.

A vármegyei székhelyű munkáltatók alkalmazottai legnagyobb számban szakképzettséget nem igénylő (egyszerű) foglalkozásúak voltak 2022-ben. Ők adták a teljes munkavállalói létszám 22,7 százalékát, míg mezőgazdasági és

erdőgazdálkodási foglalkozásokat a teljes állomány csupán 1,1 százaléka végzett. Egyaránt a dolgozók több mint hetedét tették ki a gépkezelő, összeszerelő, járművezető, valamint az egyéb, felsőfokú vagy középfokú képzettséget igénylő foglalkozást űzők. Kétszámjegyű részesedéssel rajtuk kívül még az ipari és építőipari foglalkozások, valamint a felsőfokú képzettség önálló alkalmazását igénylő foglalkozások voltak jelen a vármegye munkaerőpiacán. (25. táblázat)

## Munkavállalók havi átlagos létszáma és életkora foglalkozási főcsoportok és készségszintek szerint 2022-ben

Foglalkozási főcsoport / készségszint	Munkavállalók havi átlagos létszáma	Részarány a vármegyén belül	Munkavállalók nemek szerinti megoszlása		Munkavállalók átlagos életkora	
			fő	férfi	nő	férfi
Gazdasági, igazgatási, érdekképviselői vezetők, törvényhozók	6 807	6,7%	56,8%	43,2%	49,0	49,1
Felsőfokú képzettség önálló alkalmazását igénylő foglalkozások	12 253	12,0%	34,0%	66,0%	44,5	45,0
Egyéb, felsőfokú vagy középfokú képzettséget igénylő foglalkozások	15 298	15,0%	34,1%	65,9%	41,8	43,9
Irodai és ügyviteli (ügyfélkapcsolati) foglalkozások	5 994	5,9%	18,1%	81,9%	41,1	43,2
Kereskedelmi és szolgáltatási foglalkozások	9 946	9,7%	29,9%	70,1%	43,0	43,8
Mezőgazdasági és erdőgazdálkodási foglalkozások	1 187	1,1%	84,2%	15,8%	44,0	46,3
Ipari és építőipari foglalkozások	12 738	12,5%	88,7%	11,3%	44,1	44,8
Gépkezelők, összeszerelők, járművezetők	14 710	14,4%	67,6%	32,4%	45,0	44,6
Szakképzettséget nem igénylő (egyszerű) foglalkozások	23 224	22,7%	50,9%	49,1%	42,7	45,9
<b>Szellemi foglalkozások</b>	<b>40 351</b>	<b>39,5%</b>	<b>35,5%</b>	<b>64,5%</b>	<b>44,5</b>	<b>44,7</b>
<b>Fizikai foglalkozások</b>	<b>61 806</b>	<b>60,5%</b>	<b>59,9%</b>	<b>40,1%</b>	<b>43,8</b>	<b>45,0</b>
<b>4-es készségszint</b>	<b>17 759</b>	<b>17,4%</b>	<b>42,0%</b>	<b>58,0%</b>	<b>46,6</b>	<b>46,0</b>
<b>3-as készségszint</b>	<b>16 599</b>	<b>16,3%</b>	<b>34,8%</b>	<b>65,2%</b>	<b>42,4</b>	<b>44,2</b>
<b>2-es készségszint</b>	<b>44 575</b>	<b>43,6%</b>	<b>59,0%</b>	<b>41,0%</b>	<b>44,2</b>	<b>43,9</b>
<b>1-es készségszint</b>	<b>23 224</b>	<b>22,7%</b>	<b>50,9%</b>	<b>49,1%</b>	<b>42,7</b>	<b>45,9</b>
<b>Összesen</b>	<b>102 157</b>	<b>100,0%</b>	<b>50,3%</b>	<b>49,7%</b>	<b>44,0</b>	<b>44,8</b>

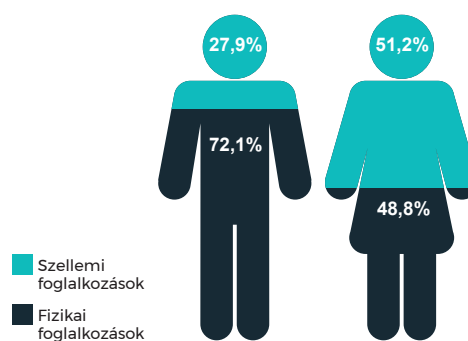
25. táblázat

A kilenc foglalkozási főcsoportból ötben a férfiak, négyben a nők voltak többségben. A legnagyobb különbség az ipari és építőipari foglalkozások esetében volt megfigyelhető, ahol a nők az összes munkavállaló kilencedét tették ki. A mezőgazdasági és erdőgazdálkodási foglalkozásoknál hatból öt munkavállalót a férfiak adtak, míg nagyjából hasonló arány volt megfigyelhető a nők javára az irodai és ügyviteli (ügyfélkapcsolati) foglalkozásoknál. A kereskedelmi és szolgáltatási foglalkozások is inkább a nőknél jellemzőek, tízből hét munkavállaló közülük került ki. További kettő főcsoportban a nők, egyben a férfiak tették ki a teljes foglalkoztatott állomány kétharmadát. A nemek aránya a szakképzettséget nem igénylő (egyszerű) foglalkozások esetében volt a legkiegyenlítettebb, de mérsékelt különbség mutatkozott a gazdasági, igazgatási, érdekképviselői vezetők, törvényhozók esetében is.

A legalacsonyabb munkavállalói átlagos életkor az irodai és ügyviteli (ügyfélkapcsolati) foglalkozások dolgozóira, a legmagasabb pedig a gazdasági, igazgatási, érdekképviselői vezetők, törvényhozók körében volt jellemző mindkét nem esetében. A foglalkozási főcsoportok szinte mindegyikében a nők átlagéletkora volt magasabb, a férfiak csak a gépkezelők, összeszerelők, járművezetők esetében voltak idősebbek.

Az összes munkavállaló 39,5 százaléka szellemi, 60,5 százaléka fizikai foglalkozású volt, azonban a nemek között jelentős eltérés mutatkozott ezen a téren. Az összes szellemi foglalkozású munkavállaló közel kettőharmada nő volt, míg a férfiak tették ki a fizikai foglalkozásúak közel háromötödét. A férfiaknál egy szellemire több mint két és fél fizikai foglalkozású munkavállaló jutott, a nőknél viszont a két csoport aránya nagyjából megegyezett. (34. grafika)

### Szellemi és fizikai foglalkozások aránya a férfiak és a nők között 2022-ben



34. grafika

A FEOR-08 az alábbi négy készségszintet határozta meg:

04

A 4-es készségszintre az egyetemi, főiskolai (vagy azzal egyenértékű) végzettség a jellemző.

03

A 3-as készségszint foglalkozásai felsőfokú vagy érettségire épülő szakképzésben szerzett végzettséget, gimnáziumban, szakközépiskolában, technikumban szerzett képesítést igényelnek.

02

A 2-es készségszinten érettségire épülő szakképzésben szerzett végzettségre, gimnáziumban, szakközépiskolában szerzett képesítésre, szakiskolai (szakmunkásképző iskolai) szakképzésre, alapfokú (általános iskolai) végzettségre van szükség.

01

Az 1-es készségszint foglalkozásai nem igényelnek szakmai végzettséget (ez lényegében a szakképzettséget nem igénylő foglalkozások főcsoportjának felel meg).

Az összes munkavállaló 43,6 százaléka a 2-es készségszintbe tartozó foglalkozást űzött, a 4-es készségszint foglalkozásaiban tevékenykedők száma pedig több mint ezer fővel meghaladta a 3-as készségszint foglalkozásait végzőkét.

A férfiak az első két készségszinten voltak többségben. A 4-es készségszinten öt munkavállalóból három volt nő, míg a 3-ason egy férfira két női munkavállaló jutott.

A férfiaknál a 3-as, a nőknél a 2-es készségszint dolgozóinak volt a legalacsonyabb az átlagos életkora, míg a legidősebbek mindkét nem esetében a 4-es készségszint foglalkozásait űzték.

A legmagasabb átlagos munkabéren a gazdasági, igazgatási, érdekképviselői vezetők, törvényhozók részesültek, a legalacsonyabbat pedig a szakképzettséget nem igénylő (egyszerű) foglalkozásokat végzők vihették haza. Előbbi foglalkozási főcsoport munkavállalóinak átlagos bruttó bére több mint háromszorosa volt az utóbbinak. A garantált bérminimum összegét kizárólag a szakképzett-



## 64 év felettiak foglalkoztatása

A 64 év feletti férfiak foglalkoztatására elsősorban gazdasági, költségvetési szervezet vezetőjeként, tehergépkocsi-vezető, kamionsofőr, valamint portás, telepőr, egyszerű ór munkakörben került sor. A hasonló korú nők esetében a leggyakoribb foglalkozások az intézményi takarító és kisegítő, az általános irodai adminisztrátor, továbbá a bolti eladó voltak. A 64 év feletti munkavállalók 22,8 százaléka a fenti hat foglalkozás valamelyikét űzte 2022-ben.

séget nem igénylő (egyszerű) foglalkozásokat végzők átlagbére nem érte el, de a kereskedelmi és szolgáltatási foglalkozásúak fizetése is csak 16,0 ezer forinttal haladta meg azt. (26. táblázat)

### Munkaviszonyból származó havi átlagos bérjövdelem foglalkozási főcsoportok és készségszintek szerint 2022-ben

Foglalkozási főcsoport / készségszint	Havi átlagos bruttó munkabér		
	összesen	férfi	nő
	Ft/fő		
Gazdasági, igazgatási, érdekképviselői vezetők, törvényhozók	690 298	765 544	591 524
Felsőfokú képzettség önálló alkalmazását igénylő foglalkozások	531 130	644 570	472 696
Egyéb, felsőfokú vagy középfokú képzettséget igénylő foglalkozások	431 616	514 750	388 663
Irodai és ügyviteli (ügyfélkapcsolati) foglalkozások	324 611	365 098	315 674
Kereskedelmi és szolgáltatási foglalkozások	276 030	306 511	263 009
Mezőgazdasági és erdőgazdálkodási foglalkozások	330 809	337 753	293 732
Ipari és építőipari foglalkozások	382 235	392 929	298 535
Gépkezelők, összeszerelők, járművezetők	345 090	366 155	301 167
Szakképzettséget nem igénylő (egyszerű) foglalkozások	217 970	238 837	196 301
<b>Szellemi foglalkozások</b>	<b>489 574</b>	<b>608 824</b>	<b>423 943</b>
<b>Fizikai foglalkozások</b>	<b>293 590</b>	<b>328 096</b>	<b>241 966</b>
<b>4-es készségszint</b>	<b>593 866</b>	<b>710 596</b>	<b>509 310</b>
<b>3-as készségszint</b>	<b>437 568</b>	<b>523 182</b>	<b>391 821</b>
<b>2-es készségszint</b>	<b>337 161</b>	<b>369 779</b>	<b>290 231</b>
<b>1-es készségszint</b>	<b>217 970</b>	<b>238 837</b>	<b>196 301</b>
<b>Összesen</b>	<b>371 003</b>	<b>406 377</b>	<b>335 223</b>

26. táblázat



## Külön adózó jövedelmek

2022-ben a vármegye gazdálkodói összesen 41,0 milliárd forintot fizettek ki külön adózó jövedelmek címén, melynek 96,9 százaléka osztalék, 2,7 százaléka pedig árfolyamnyereség volt. Az osztalékjövedelmek és a vállalkozásból kivont vagyonszármazékok, valamint az árfolyamnyereségből származó jövedelmek háromnegyedét férfiak kapták.

A szellemi foglalkozásúak átlagos bére kétharmadával haladta meg a fizikai foglalkozásúakét. A nemek közötti bérkülönbségek mindkét csoportban jelentősek voltak. A szellemi foglalkozású férfiak fizetése 43,6 százalékkal, a fizikai foglalkozásúaké pedig 35,6 százalékkal haladta meg az azonos csoportba tartozó nőké, ami havi 184,9 ezer forintos, illetve 86,1 ezer forintos bérelőnynek felelt meg.

Az egymással szomszédos készség szinteket vizsgálva megállapítható, hogy a bérkülönbség a 2-es és a 3-as készség szint között volt a legalacsonyabb, a 3-as és a 4-es készség szint foglalkozásai között pedig a legmagasabb. A bérszála tetején elhelyezkedő, 4-es készség szintű foglalkozások átlagos béreinek a 3-as készség szinten a 73,7 százalékát, a 2-esen az 56,8 százalékát, az 1-esen pedig

csak a 36,7 százalékát keresték meg a munkavállalók. A nemek közötti bérkülönbség az 1-es készség szinten volt a legkisebb és a 4-es készség szint foglalkozásainál a legnagyobb. Utóbbi esetben a férfiak a női kollégáik által megkeresettnél havi szinten átlagosan 201,3 ezer forinttal magasabb bruttó bérré tettek szert.

## FOGLALKOZTATÁS A MUNKÁLTATÓ MŰKÖDÉSI IDEJE SZERINT

A munkáltatók 45,5 százaléka 1990 és 2009 között jött létre, az ezt megelőző években alakultak pedig alig több mint három százalékot tettek ki. Az egy munkáltatóra jutó átlagos foglalkoztatotti létszám 10,1 fő volt 2022-ben. A tevékenységüket az elmúlt bő egy évtizedben megkezdő vállalkozások 5,9 fős átlagos létszámukkal ettől némiképp elmaradtak, míg az ezredforduló környékén alakult cégek 13,5 fős átlagos foglalkoztatotti létszámmal hasonló mértékben meghaladták a vármegyei átlagot. A dolgozók számát illetően a legjelentősebb vállalatméret egyértelműen az 1989-ben és azt megelőzően létrejött vállalkozások esetében mutatkozott, náluk egy cégre 27,2 munkavállaló jutott.

A munkáltatók tevékenységének kezdete szerint vizsgálva jelentős különbségek figyelhetők meg az egyes foglalkoztatotti csoportok között. Míg az 1990 előtt alakult vállalkozásoknál a dolgozók 62,4 százaléka szellemi foglalkozásokat űzött 2022-ben, addig az ezredfordulót megelőző és követő évtizedben alakult cégeknél már a fizikai foglalkozások kerültek előtérbe, a dolgozók 67,8 százaléka ilyen munkakört töltött be. A tevékenységüket 2010-ben és azt követően kezdő vállalkozásoknál a két csoport szerepe már sokkal kiegyenlítettebbé vált, de 52,8 százalékos aránnyal a fizikai foglalkozások súlya még mindig meghatározóbb volt. (27. táblázat)

### Munkavállalók havi átlagos létszáma, bérjövödelme és életkora a munkáltatók tevékenységének kezdete szerint

Munkáltató tevékenységének kezdete	Szellemi foglalkozások			Fizikai foglalkozások		
	Munkavállalók havi átlagos létszáma	Havi átlagos bruttó munkabér	Munkavállalók átlagos életkora	Munkavállalók havi átlagos létszáma	Havi átlagos bruttó munkabér	Munkavállalók átlagos életkora
	fő	Ft/fő	év	fő	Ft/fő	év
1971-1989	5 910	639 152	43,9	3 560	264 411	46,4
1990-2009	20 002	500 030	44,6	42 071	322 423	44,5
2010-2022	14 439	413 865	45,0	16 175	225 018	43,2
<b>Összesen</b>	<b>40 351</b>	<b>489 574</b>	<b>44,0</b>	<b>61 806</b>	<b>293 590</b>	<b>44,8</b>

27. táblázat

A munkavállalók átlagos életkora a fizikai foglalkozások esetében párhuzamosan alakult az őket foglalkoztató munkáltatók alapítása óta eltelt évek számával. Az 1990 előtt létrejött vállalkozások foglalkoztatták a legidősebbeket, a 2010-es és '20-as években alakultak pedig a legfiatalabbakat. A szellemi foglalkozások esetében ezzel ellentétes jelenséget lehet megfigyelni, minél régebb óta aktívak a munkáltatók, annál fiatalabbak a munkavállalók. A különbségek ebben a csoportban lényegesen kisebbek voltak. A legfiatalabb átlagos életkor a tevékenységüket 1990 előtt megkezdő vállalkozásoknál volt megfigyelhető a fehérgaléros dolgozók tekintetében. Ugyanakkor a szellemi foglalkoztatottak legnagyobb munkatapasztalattal rendelkező rétegére elsősorban a legrövidebb ideje működő cégek támaszkodtak.

Érdekes, hogy ez nem tükröződött a munkabérekben. Az 1990 előtt létrejött vállalkozások szellemi foglalkoztatottjai átlagosan negyedével kerestek többet az ezredforduló környékén alakult cégeknél és felével a „legfiatalabb”

cégeknél dolgozó társaiknál. A fizikai foglalkozások esetében a munkaerő iránti kereslet bizonyult meghatározónak, mivel a legmagasabb átlagos bért a 2000 előtti és utáni évtizedben alakult vállalkozások fizették ki. Ezt követték a rendszerváltás előtti időszakban létrejött cégek és a tevékenységüket 2010-ben és azt követően megkezdő cégek által kifizetett átlagos munkabérek.

Jelentős különbségek figyelhetők meg a munkavállalók nemek szerinti megoszlásában is aszerint, hogy a munkáltató mennyi ideje folytatja a tevékenységét. A 2010-ben és azt követően alakult vállalkozások 55,9 százalékban női dolgozókra támaszkodtak, míg az ezredforduló környékén alakultaknál 55,4 százalékos többségben a férfiak voltak. A legjelentősebb eltérés egyértelműen az 1990 előtt létrejött vállalkozásoknál volt megfigyelhető, ezek ugyanis a vármegyei átlagtól lényegesen eltérve az esetek 63,5 százalékában nőket foglalkoztattak 2022-ben.

A munkaviszonyból származó bérjövédelmet fizető költségvetési szervek átlagosan 2003 óta működnek a vármegyében, míg a társas vállalkozások átlagosan négy évvel rövidebb működési idővel rendelkeznek. A „legfiatalabbak” az egyéni vállalkozások, melyek átlagosan 2009 óta végeznek valamilyen gazdasági tevékenységet, így elmondható, hogy minden gazdasági forma képviselői másfél-két évtizede biztosítanak álláslehetőséget a dolgozóiknak, ezzel erősítve a vármegyei munkaerőpiac stabilitását.

Az elmúlt öt évben alakult vállalkozások az esetek kettőtödében szakképzettséget nem igénylő (egyszerű) foglal-

kozásokban alkalmaztak munkavállalókat 2022-ben. A foglalkozási főcsoportokból a három leggyakoribb közé még a kereskedelmi és szolgáltatási foglalkozások, valamint a gazdasági, igazgatási, érdekképviselési vezetők, törvényhozók kerültek egyaránt 11,8 százalékos súllyal. Az ipari és építőipari foglalkozások 10,7 százalékos részesedésükkel a negyedik helyre szorultak, míg mezőgazdasági és erdőgazdálkodási foglalkozások betöltésére az esetek csupán 0,3 százalékában került sor. Utóbbi érték azt jelenti, hogy a tevékenységüket 2017 után kezdő vállalkozások a 6 427 munkavállalójuk közül havonta átlagosan mindössze húsz főt foglalkoztattak ilyen munkakörökben 2022-ben.



H-5100 Jászberény, Necső telep 1.  
 T: +36 57 413 413  
 E: jasz-plasztik@jp.hu  
 W: www.jp.hu




Szerszám-, eszköz-és berendezés  
 - tervezés, - gyártás, robotizálás,  
 automatizáció, ipar 4.0



Műanyagfeldolgozás  
 fröccsöntés



Műanyagok utómegmunkálása  
 (festés, tamponozás, prégelés,  
 szitázás, készre szerelés)



Akkumulátorgyártás (gépjármű  
 indító- és targoncaakkumuláto-  
 rok), folyadékgyártás



Élelmiszeripari csomagoló-  
 anyagok gyártása



Autóipari alkatrész gyártás



Festék- és vakolatgyártás, ház-  
 tartási tisztítószer gyártása



Forma- és tömbhobosítás



Belföldi és nemzetközi logisztika,  
 vámudvar üzemeltetése



## 33 év alatt garázműhelyből nagyvállalat



A 90-es évek kezdetén családi ház garázsából indult útjára a Jász-Plasztik Kft. A kezdeti tevékenységeket bővítve, szélesítve, a vevők bizalmával, beszállítók, munkatársak támogatásával jutott el a cég oda, hogy mára számos multinacionális vállalatot tudhat partnerei között. Közös fejlesztések megvalósítása révén, automatizált, modern gyártási környezetben, innovatív technológiával, az Ipar 4.0 követelményeinek kielégítésével jelenleg a Jászplasztik egyik legnagyobb foglalkoztatója. A vevői minőségügyi követelmények kielégítése mellett évről-évre nagyobb, kiemelt hangsúlyt kap a környezet védelme, a fenntarthatósági előírások és ajánlások betartása. Mindezek együttese segíti, hogy a jelenleg olykor bizonytalan gazdasági és piaci környezet kihívásaira megfelelő választ tudjanak adni.

# coop



## COOP SZOLNOK ZRT.

5008 Szolnok, Krúdy Gyula út 108.

Tel.: +36 56 516 626

titkarsag@coopszolnok.hu

www.coopszolnok.hu • facebook.com/coopszolnok

A COOP Szolnok cégcsoport az Eger és Vidéke COOP Zrt-vel kötött együttműködéssel 10 megyében **148 élelmiszerboltot, 6 szakboltot és 2 sütőüzemet** működtet közel 1800 fős összetartó csapattal. A cégcsoport a **Magyar Falu programban** 29 üzlet megújítását valósítja meg, és folytatja **boltmegújítási programját** is. A **napelem-projektben** mára 22 bolt és a két üzem is megkapta az energiahatékony rendszert. A vállalat legnagyobb futó beruházásával a központ 2024-ben beköltözhét a szolnoki Szapáry úti székházba. A 2022-ben elindult **Szuper Plusz** boltkategóriához 11 bolttal járul hozzá a cégcsoport, ahol kibővített választékkal várja vásárlóit. Jó ütemben halad a Lipóti Pékség termékeinek bolti integrációja is, mely a pékáru kínálatban jelent színvonal növekedést. A kereskedelmi munkát az **automata rendelés** bevezetésével tette hatékonyabbá a vállalat. A 2020-ban elindított **Helyi Termékek Vására** projekt polcrészein Szolnokon, Debrecenben és Hajdúszoboszlón is megvásárolhatók a helyi termelők portékái. A cég a **COOP SZOLNOK A KÖZÖSSÉGÉRT ALAPÍTVÁNY** útján a kollektíva, és helyi közösségek részére is támogatást nyújt, és egyik fő támogatója az élvonalbeli Szolnoki Olajbányásznak is. A **Coop Májusfa Futás** Szolnok egyik emblemikus rendezvénye, a **Coop Mikulás Kisvona**t programja pedig évente ötezernél is több kisgyermeket ajándékoz meg Szolnokon, Debrecenben és Gyöngyösön.



## CO-OP STAR ZRT.

5100 Jászberény, Ady Endre út 22.

Tel.: +36 57 411 411

mail@coopstar.hu • www.coopstar.hu

facebook.com/coopstarzrt

A jászberényi központú Co-op Star Zrt. 1999-ben alakult. Az 1100 embernek munkát adó cég az ország különböző régióiban **110 élelmiszer és 7 iparcikk boltot** üzemeltet. Az elmúlt időszakban számos, a cég által üzemeltetett bolt is teljesen megújult, többek között Pomázon, Cibakházán, Gyulán, Jászfényszaru, Farnoson, Jászfelsőszentgyörgyön, Recskén. Több üzlet is az új „Szuper Plusz” kategóriába került. A „Szuper Plusz” egy prémium üzlettípus, melynek célja, hogy új értéket teremtsen a hazai kiskereskedelemben. A felújításoknál a külső megjelenésben való megújulás mellett hangsúlyos az **energia hatékony felhasználása, az üzletek kínálta kényelem és vásárlói komfort fokozása**. A Co-op Star Zrt. 2020-ban indította el a **cooponline.hu** webáruházat. A választékban elérhető számos olyan kategória és termékvariáció, ami a mai kor vásárlóinak igényeit kielégíti. A kiszállítás az ország bármely pontjára kérhető.



## TISZA-COOP ZRT.

5000 Szolnok, Téglagyári út 13.

Tel.: +36 56 511 310

titkarsag@tizsacoop.hu • www.tizsacoop.hu

facebook.com/tizsacoopzrt

Az 1992-ben alapított **Tisza-COOP Zrt.** Magyarország **COOP üzleteit ellátó logisztikai központok egyik legnagyobbja**. A vállalkozás nagykereskedelmi - logisztikai szolgáltatást végez 12 vármegye COOP hálózatához tartozó félezer **élelmiszer és vegyiáru** kiskereskedelmi bolt számára. A cég havonta **9000 tonna árut** mozgat meg és szállít ki működési területének üzleteibe, melynek során **275 ezer km-t** tesznek meg teherautói. Az üzletek zavartalan áruellátásához a legnagyobb forgalommal rendelkező, szárazárú készletezését a **14,9 ezer m<sup>2</sup>** alapterületű **központi raktárban** koordinálják. A Társaság életében mérőföldkő és meghatározó beruházás a Coop Logisztika Projekt keretében épült **saját tulajdonú hűtőház**, mely 2020 januárjától **5,5 ezer m<sup>2</sup>**-en teszi lehetővé a hűtést igénylő, illetve mirelit termékek logisztikáját. Ez a térségben egyedülálló hűtőház 80 új munkahelyet is teremtett, ezzel együtt a Tisza-COOP Zrt. 300 fő alkalmazott és családjuk megélhetését biztosítja. A társaság 2022. évi értékesítési **árbevétele 65,4 milliárd forint, két legnagyobb tulajdonosa** a szolnoki székhelyű **COOP Szolnok Zrt.** és a jászberényi székhelyű **Co-op Star Zrt.**



**ISMERJE MEG AZ ANTALIS HUNGARY KFT.  
BÉRFUVAROZÁSI ÉS BÉRTÁROLÁSI SZOLGÁLTATÁSAIT!**

**antalis** <sup>EM</sup>  
Just ask Antalis

Használja ki az Antalis raktározási és szállítási lehetőségeit!  
Ez a szolgáltatás lehetővé teszi, hogy ne Önnél foglalják a helyet  
termékei és vállalkozása hatékonyabban működhessen!



- ✓ Termékeink tárolását kiszervezheti a mi raktárunkba: **átvétel, rakodás, szállítás.**
- ✓ **Személyre szabott tárolási** megoldásokat kínálunk bármely speciális igény kielégítésére.
- ✓ Használja ki csapataink professzionalizmusát még a törékeny vagy érzékeny termékek kezelésének esetében is!
- ✓ **Raklapos termékei** is helyet kapnak nálunk!
- ✓ Kiszállítás az **Ön igényei** szerint!

 **easystorage**  
The Antalis outsources storage service

Kiszállításban is segítségére lehetünk! Nem csak nálunk tárolt termékeit szállítjuk ki kérésére és igénye szerint, hanem az Ön által megadott címen felvesszük áruját és a rendeltetési helyre leszállítjuk, hogy Önnek minél egyszerűbb legyen.



 **easytruck**  
The Antalis service for re-shipping printed documents

A bértárolással és bérfuvarozással kapcsolatos részletekről keressen minket bizalommal a [laszlo.monse@antalis.com](mailto:laszlo.monse@antalis.com) e-mail címen!

Elérhetőségeink:

Antalis Hungary Kft.

H-1037 Budapest, Montevideó utca 2/b.

Szolnoki iroda

H-5000 Szolnok, Újszászi út 5.

Kék szám: 06 80 180 266

Fax: 06 56 340 707

E-mail: [ertekezes@antalis.com](mailto:ertekezes@antalis.com)

[www.antalis.hu](http://www.antalis.hu)

[antalis.hu](http://antalis.hu)



# McHale



[www.McHale.net](http://www.McHale.net)



**Fenntartható fejlődés**  
**Održivi razvoj**  
**Sustainable development**



**Drenik Hungary Kft.**  
5000 Szolnok, Piroskai út 16.  
e-mail: [drenik.hungary.kft@dreniknd.com](mailto:drenik.hungary.kft@dreniknd.com)



# STÁDIUM KFT.

KÖNYVELŐ IRODA



A STÁDIUM Vállalkozási és Adótanácsadó Kft. 1993. januárjától működik jelenlegi formájában, és napjainkra a régió egyik legjelentősebb tanácsadó cégévé fejlődött. 2023-ban ünnepeltük alapításunk 40. évfordulóját.

## SZAKÉRTELEM A CÉGALAPÍTÁSTÓL A KÖNYVVIZSGÁLATIG

Cégünk teljes körű könyvviteli szolgáltatást, üzleti- és adótanácsadást kínál ügyfeleinknek. Várjuk Önt irodáinkban, Jászberényben a Lehel vezér tér 9., illetve Budapesten a VI. kerület, Szondi u. 93. fszt. 1. szám alatt. Szolgáltatásainkról bővebben felvilágosítást vagy személyes találkozót kérhet az 57/505-880 vagy 1/301-0912-es telefonszámokon.

## REFERENCIÁNK

A STÁDIUM Kft. negyven éves működése alatt számos külföldi és magyar tulajdonú cég üzletviteli, adózási és számviteli problémáját oldotta meg sikerrel.

Szakértelmünkkel és tapasztalatunkkal a megbízóink elégedettek, amelyet ügyfélkörünk évről évre történő bővülése is jelez.

Irodáink és munkatársaink felkészültek az elektronikus adóbevallások teljesítésére is.

## AZ ÜGYFÉLKÖZPONTÚ SZOLGÁLTATÁS ÉS A MEGBÍZHATÓ PÉNZÜGYI TANÁCS FORRÁSA

Szakemberink szerint ügyfeleinknek folyamatos és értékes pénzügyi tanácsadásra van szükségük - cégük megalapításától a mérlegkészítésig. Teljes körű szolgáltatásunk magas színvonalát a vállalkozási területre szakosodott ügyvédi háttér és külkereskedelmi szakjogász segíti.

Kontrolling feladatokat ellátó, új csoportunkat azért hoztuk létre, hogy gazdasági kérdésekben megkönnyítsük a cégvezetők döntéshozatalát.

## KÜLDETÉSÜNK


A STÁDIUM Kft. tisztaban van azzal, hogy minden kisvállalkozás magában hordozza a nagyság lehetőségét. Cégünknel éppen ezért nincsenek nagy és kicsi, vagy fontos és nem fontos ügyfelek. Egyetlen célunk, hogy kivétel nélkül, minden kliensünknek naprakész, értékes üzleti tanácsot adjunk, és részlegeljünk azoknak a cégeknek a bizalmára, amelyek a pénzügyi életünk alakulását a STÁDIUM Kft. szakértelmére bízták.

A cég 2023. évben elnyerte a Joint Venture Szövetség Companies for the Future Award díjának 3. helyezését.

A STÁDIUM Kft. az elégedett ügyfelekért dolgozik. Reméljük Önt is hamarosan közöttük üdvözölhetjük.

Földházi Ferenc

Dr. Ifkovics József



Ügyvezető: FÖLDHÁZI FERENC

H-5100 Jászberény, Lehel vezér tér 9., Tel.: +36-57/505-880, Fax: +36-57/505-888

H-1068 Budapest, Szondi u. 93. fsz. 1., Tel.: +36-1/301-0912, Fax: +36-1/301-0913, e-mail: stadium@stadium.hu



# Vevőorientáció

# Stabilitás

# Innováció



CLAAS Hungária Kft.  
5200 Törökszentmiklós, Kombájn u. 1.  
<https://www.facebook.com/CLAAS>  
[www.claas-group.com](http://www.claas-group.com)

**CLAAS**





## EGY JOBB ÉLETÉRT DOLGOZUNK

Az Electroluxnál vezető háztartásigép-gyártó vállalként több, mint 100 éve a világ minden pontján milliók számára kívánunk élvezhetőbb és fenntarthatóbb életet biztosítani. Vállalatunk 1991-ben kezdte meg működését Magyarországon, jelenleg Jászberényben és Budapesten rendelkezik telephelyekkel. Működésünket három stratégiai cél vezérli: fenntarthatóan működünk, jobb élményeket teremtünk, folyamatosan fejlődünk!

### **Az Electrolux számít és támaszkodik a magyar munkatársak szakértelmére**

**Felelős munkáltatóként** biztonságos, egészséges és digitális munkakörülményeket biztosítva támogatjuk a munka és magánélet közötti egyensúly megteremtését.

**Munkatársaink jóléte vállalati stratégiánk része.** Nyitott, befogadó vállalként az Electrolux Etikai Kódexben rögzített elvek mentén dolgozunk.

### **Jászberényi gyárunk számokban**

Alapítás éve: 1952

Termelési terület: 23 600 m<sup>2</sup>

Címünk: 5100 Jászberény Fémnyomó út 1.

[www.electrolux.hu](http://www.electrolux.hu)

## CSAPATBAN DOLGOZUNK

Belső programjaink fókuszában munkatársaink ötletei és javaslatai állnak, amelyeket belső folyamatainkba is beépítünk.

## ELECTROLUX JÁSZBERÉNY

A jászberényi hűtőgépgyár fő profilja a kis méretű szabadonálló és beépíthető hűtő- és fagyasztógépek gyártása. Az itt készült hűtőszekrényeket közvetlenül az európai piacokon értékesítjük. 2022-ben 406 317 darab terméket gyártottunk Jászberényben.

2021 májusa óta Jászberényben működik az Electrolux közel 15.000 m<sup>2</sup>-en elterülő magyarországi ellátási központja (RDC), mely a vasúton, tengeren (konténerben) és közúton beérkező, Magyarországon és külföldön gyártott Electrolux termékekkel látja el a régióban elhelyezkedő vevőinket. Éves szinten több mint félmillió Electrolux termék kerül kiszállításra az ellátási központon keresztül.



**Electrolux  
Group**



# Tudjuk, mennyit számít a szakértelem

Foglaljon időpontot online, kollégáink vállalkozására szabott megoldásokkal várják országszerte!

[www.otpbank.hu/vallalkozoi\\_idopontfoglalas](http://www.otpbank.hu/vallalkozoi_idopontfoglalas)

A következő lépés. **OTP Bank.**



# Az Inteligens Reklámkészítés: A Jövő Most!

A képeket és a tartalmat az AI segítségével generáltuk!

Egy lépés a jövő felé: A mesterséges intelligencia nem csak egy új technológia, hanem az üzleti növekedés motorja. Gyorsan alkalmazkodva, az AI segítségével pontosabb és személyre szabottabb reklámokat készítünk, így vállalkozása kiemelkedhet a versenyből.

Kéz a kézben az innovációval: Még gyerekcipőben jár az AI, de már most láthatjuk hatását. Felgyorsítja a tervezési folyamatot, optimalizálja a kampányokat, és személyre szabott megoldásokkal segíti ügyfeleinket. A digitális jövőnket együtt formáljuk, ahol az AI a kreativitást és hatékonyságot ötvözi.

Felelősség és lehetőség: A digitális térben az alkotói felelősségünk kiemelkedő fontosságú. Az AI nem csak eszköz, hanem partner a fejlődésben. Azzal a felelősséggel, hogy hogyan használjuk, formáljuk és fejlesztjük, a digitális forradalom egy olyan időszakát éljük, ahol minden döntésünk formálja a jövőt.



INNOVÁCIÓ  
IHLETTE.

Az új E-osztály.



Válassz bármilyen utat,  
mindenre van megoldásunk!

Ismerd meg a merőben új EV9-et.



**KIA**

Movement that inspires

**SUZUKI**



**KÉT HIBRID,  
RENGETEG ELŐNY**

**SZERESD MEG,  
VIDD HAZA!**

**J P A U T O**

### JÁSZBERÉNY

HU-5100, Jákóhalmi út 40. és 42.

T: +36 57 505 515

E: jaszbereny@jpauto.hu

### BUDAPEST M0-M3

HU-2151 Fót, Fehérkő út 4/a.

T: +36 1 999 0228

E: budapest@jpauto.hu

### NYÍREGYHÁZA

HU-4400, Orosi út 20/a és 29/a

T: +36 42 462 375

E: nyiregyhaza@jpauto.hu

### VESZPRÉM

HU-8200, Gladsaxe utca 1.

T: +36 88 591 190

E: veszprem@jpauto.hu

### EGER

HU-3300, Kőlyuk út 6.

T: +36 36 889 111

E: eger@jpauto.hu

### KECSKEMÉT

HU-6000, Mindszenti krt 53.

T: +36 76 485 715

E: kecskemet@jpauto.hu



**KIA**

**SUZUKI**



[www.jpauto.hu](http://www.jpauto.hu)