

# TOP 50

2022

JÁSZ-NAGYKUN-SZOLNOK MEGYE  
50 LEGJELENTŐSEBB CÉGE



Nemzeti Adó-  
és Vámhivatal



JÁSZ-NAGYKUN-SZOLNOK MEGYEI  
KERESKEDELMI ÉS IPARKAMARA

**ACCELL  
HUNLAND**



**INNOVÁCIÓ. TUDATOSSÁG. KÖRNYEZETVÉDELEM. CSAPATSZELLEM. ELHIVATOTTSAÁG.**

**Lendítsd fel velünk a karriered!**

**Csatlakozz a legnagyobb hazai  
kerékpár-összeszerelő gyár,  
az Accell Hunland Kft.  
csapatához!**

**Accell Hunland Kft. | 5091 Tószeg, Parkoló tér 1.**  
[www.accell-hunland.hu](http://www.accell-hunland.hu) | [www.karrier.accell-hunland.hu](http://www.karrier.accell-hunland.hu) | [hr@accell-group.com](mailto:hr@accell-group.com)



Tisztelt Olvasó!

Idén 27. alkalommal jelenik meg a Jász-Nagykun-Szolnok megye gazdaságát bemutató TOP 50 a Nemzeti Adó- és Vámhivatal és a Jász-Nagykun-Szolnok Megyei Kereskedelmi és Iparkamara közös kiadványaként.

Célunk ebben az évben is Jász-Nagykun-Szolnok megye gazdasági életének, illetve a megyét leginkább befolyásoló 50 társas vállalkozás tevékenységének bemutatása a társaságiadó-bevallások adatainak tükrében.

A kiadványban a megyei adóalanyi kör, a nettó árbevétel, az eredmény és létszámadatok, illetve a mérlegadatok elemzésével foglalkozunk. Bemutatjuk az 50 kiemelt vállalkozás hozzájárulását a megyei teljesítményekhez, nevesítve a tíz legnagyobb céget. A főbb jellemzőket nemzetgazdasági áganként és járási bontásban is értékeljük.

A feldolgozóipar két nagy ágazata a gépgyártás és az élelmiszeripar, valamint a kereskedelem, a mezőgazdaság és a könyvvizsgálók 10 legnagyobb vállalkozását külön fejezetben is bemutatjuk. Ez követően ismertetjük a megye munkaerőpiaci helyzetét is.

Úgy gondoljuk, hogy a megye 50 legmeghatározóbb vállalkozása közé tartozni érdem és megtiszteltetés.

Bízunk benne, hogy e kiadvány hasznos információkat nyújt a megye gazdasági életének megismeréséhez, a jövőbeni döntések megalapozásához.

Ezúton gratulálunk a vállalkozások vezetőinek és dolgozóinak, hogy kiváló teljesítményükkel kivívták helyüket az 50 meghatározó vállalkozás között 2021-ben!



**dr. Panyik Éva**

Nemzeti Adó- és Vámhivatal  
Jász-Nagykun-Szolnok Megyei  
Adó- és Vámigazgatósága  
Igazgatója



**Dr. Sziráki András**

Jász-Nagykun-Szolnok Megyei  
Kereskedelmi és Iparkamara  
Elnöke

Szerző:

Nemzeti Adó- és Vámhivatal Hajdú-Bihar Megyei Adó- és Vámigazgatósága,  
Tervezési és Elemzési Osztály

Szerkesztette:

Nemzeti Adó- és Vámhivatal Hajdú-Bihar Megyei Adó- és Vámigazgatósága,  
Tervezési és Elemzési Osztály

Lektorálta:

dr. Panyik Éva

Grafikai tervezés:

Hatás Reklámstúdió Kft.  
Szolnok, Eötvös tér 2.

A Nemzeti Adó- és Vámhivatal és a Jász-Nagykun-Szolnok Megyei  
Kereskedelmi és Iparkamara közös kiadványa

## JÁSZ-NAGYKUN-SZOLNOK MEGYE KIEMELT VÁLLALKOZÁSAI 2021-BEN, BETÜREND BEN

ACCELL HUNLAND KFT.	TÓSZEG
AGROSPRINT ZRT.	KARCAG
AUNDE C & S HUNGARY KFT.	SZOLNOK
B.H. KFT.	SZOLNOK
BACHL KFT.	TÓSZEG
BI-KA KFT.	SZOLNOK
CARRIER CR MAGYARORSZÁG KFT.	JÁSZÁROKSZÁLLÁS
CLAAS HUNGÁRIA KFT.	TÖRÖKSZENTMIKLÓS
CO-OP STAR ZRT.	JÁSZBERÉNY
COOP SZOLNOK ZRT.	SZOLNOK
DERULA KFT.	SZOLNOK
DOMETIC ZRT.	JÁSZBERÉNY
DRENIK HUNGARY KFT.	SZOLNOK
EAGLE OTTAWA HUNGARY KFT.	SZOLNOK
ELECTROLUX LEHEL KFT.	JÁSZBERÉNY
F.SEGURA HUNGÁRIA KFT.	SZOLNOK
FAURECIA E.C.T.H. KFT.	JÁSZÁROKSZÁLLÁS
INTERPLEX HUNGARY KFT.	KUNSZENTMÁRTON
JÁSZAPÁTI 2000. MG. ZRT.	JÁSZAPÁTI
JÁSZ-PLASZTIK AUTÓCENTRUM KFT.	JÁSZBERÉNY
JÁSZ-PLASZTIK KFT.	JÁSZBERÉNY
KALL INGREDIENTS KFT.	TISZAPÜSPÖKI
KÖTIVIÉP'B KFT.	SZOLNOK
LORENZ SHOE GROUP KFT.	MARTFÚ
MAGTÁR KFT.	SZOLNOK
MÁV FKG KFT.	JÁSZKISÉR
MÁV VAGON KFT.	SZOLNOK
MCHALE HUNGÁRIA KFT.	SZOLNOK
NAGYKUN-HÚS KFT.	KUNHEGYES
NP HUNGÁRIA KFT.	KUNSZENTMÁRTON
PRÄZI HUNGARIA KFT.	KISÚJSZÁLLÁS
REGO-PLAST KFT.	JÁSZJÁKÓHALMA
ROAD SERVICE KFT.	KARCAG
ROSENBERGER AUTOMOTIVE CABLING KFT.	JÁSZBERÉNY
ROSENBERGER MAGYARORSZÁG KFT.	JÁSZÁROKSZÁLLÁS
SAMSUNG ZRT.	JÁSZFÉNYSZARU
SAMYANG EP MAGYARORSZÁG KFT.	JÁSZBERÉNY
SANGJIN MICRON HUNGARY KFT.	JÁSZFÉNYSZARU
SIGNAL-PRINT KFT.	JÁSZBERÉNY
STADLER SZOLNOK KFT.	SZOLNOK
SZATMÁRI KFT.	JÁSZBERÉNY
SZATMÁRI MALOM KFT.	JÁSZBERÉNY
TISZA-COOP ZRT.	SZOLNOK
TÓTH ÉS FIAI KFT.	TÓSZEG
TRV ZRT.	SZOLNOK
ZÖLD-KER KFT.	SZOLNOK

Négy gazdálkodó nem vállalta a nyilvánosságot.

# TARTALOMJEGYZÉK


---

<b>I. AZ ADÓALANYI KÖR BEMUTATÁSA</b>	<b>5</b>
<b>II. A JÁSZ-NAGYKUN-SZOLNOK MEGYEI TÁRSAS VÁLLALKOZÁSOK TELJESÍTMÉNYEI</b>	<b>6</b>
1. ÉRTÉKESÍTÉS NETTÓ ÁRBEVÉTELE	6
2. VÁLLALKOZÁSI EREDMÉNYEK	11
3. A FOGLALKOZTATOTTAK SZÁMA ÉS JÖVEDELME	13
4. MÉRLEGADATOK	16
<b>III. A TOP 50 VÁLLALKOZÁS ADATAI</b>	<b>19</b>
1. MÓDSZERTAN	19
2. CSERÉLŐDÉSEK A TOP 50-BEN	19
3. JÁRÁSONKÉNTI MEGOSZLÁS	21
4. SZOLNOK MEGYEI JOGÚ VÁROS GAZDASÁGA	27
5. GAZDASÁGI MUTATÓK ELEMZÉSE	29
6. A TOP 50 VÁLLALKOZÁS ADATAI	36
<b>IV. ÁGAZATOK VERSENYE</b>	<b>39</b>
1. MEZŐGAZDASÁG	39
2. FELDOLGOZÓIPAR	39
3. KERESKEDELEM	41
4. KÖNYVVIZSGÁLAT	42
<b>V. MUNKAERŐPIACI HELYZET</b>	<b>44</b>

# I. AZ ADÓALANYI KÖR BEMUTATÁSA

A megyében 56 364 adószámmal rendelkező gazdálkodó működött 2021 végén. Ez az érték 1,6 százalékkal haladta meg az előző évit. Az adózói kör összetételében a gazdálkodó szervezetek képviselték a legkisebb, az adószámos magánszemélyek pedig a legnagyobb arányt. (1. grafika)

**Regisztrált adóalanyok és áfaalanyok száma 2021-ben**



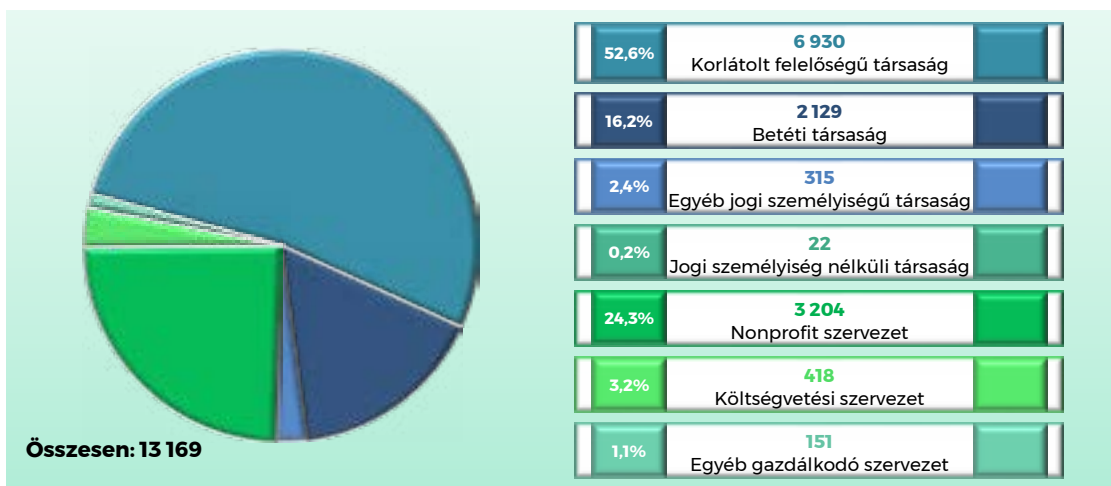
1. grafika

A működő adózók alig több mint ötöde volt alanya az általános forgalmi adónak. Az igen alacsony arány az adószámos magánszemélyek magas számával indokolható, mely körben az áfaalanyok csupán 4,0 százalékot képviseltek, szemben a gazdálkodó szervezeteknél megfigyelt háromötödös részarányal.

2021-ben a gazdálkodó szervezetek 72,4 százaléka, összesen 9 529 cég volt alanya a társasági adónak, valamint három társaságiadó-csoport működött Jász-Nagykun-Szolnok megyei székhellyel. Az ezeket alkotó tizenhárom vállalkozásból összesen négy végezte a tevékenységét más megyében és egy tartozott a megye ötven legnagyobb árbevételű vállalkozása közé. Ehhez képest tizenhét volt az olyan Jász-Nagykun-Szolnok megyei székhelyű gazdálkodók száma, amelyek másik megyei társaságiadó-csoporthoz tartoztak, közülük ketten szerepelnek a megye ötven legnagyobb vállalkozását felvonultató listán.

Az összes gazdálkodó szervezet több mint fele korlátolt felelősségű társaság, közel negyede nonprofit szervezet, hatoda pedig betéti társaság volt 2021 végén. Az egyéb jogi személyiségű társaságok, a költségvetési szervezetek, a jogi személyiség nélküli társaságok és az egyéb gazdálkodó szervezetek együttesen 6,9 százalékot képviseltek. A jogi személyiségű társas vállalkozások 73,9 százaléka korlátolt felelősségű társaság, 22,7 százaléka betéti társaság volt. (2. grafika)

**Gazdálkodó szervezetek gazdálkodási forma szerinti összetétele 2021-ben**  
(darab)



2. grafika

A kisvállalati adó (kiva) szerinti adózást az előző évi 1 181-gyel szemben 1 446 cég választotta. A kisadózó vállalkozások tételes adójának (kata) hatálya alá 2021 végén 10 981 vállalkozás tartozott, amely 4,6 százalékkal ha-

ladta meg az egy évvel korábbit. 95,6 százalékuk egyéni vállalkozó, 4,4 százalékuk pedig társas vállalkozás volt. Érvényes közösségi adószámmal 5 465 gazdálkodó szervezet és 3 144 egyéni vállalkozó rendelkezett.

# II. A JÁSZ-NAGYKUN-SZOLNOK MEGYEI TÁRSAS VÁLLALKOZÁSOK TELJESÍTMÉNYEI

A kiadvány készítésekor a Jász-Nagykun-Szolnok megyei székhellyel rendelkező, kettős könyvvitelt vezető vállalkozások adatait összegeztük. A gazdálkodó szervezetek közül a költségvetési szervezetek nem alanyai a társasági adónak. A non-profit szervezetek (alapítványok, közalapítványok, társadalmi szervezetek, köztestületek, lakásszövetkezetek), egyházak alanyai a társasági adónak, de vállalkozási tevékenység hiányában társaságiadó-bevallás benyújtására nem kötelezettek. Ezek az adózók bevallást helyettesítő nyilatkozat benyújtásával teljesítik bevallási kötelezettségüket.

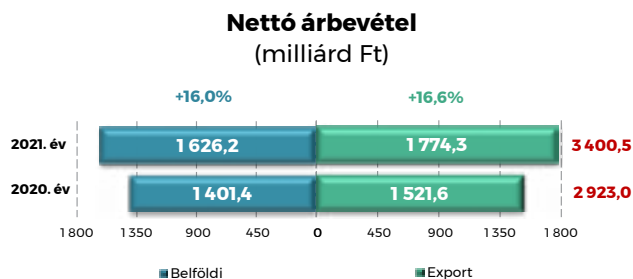
A megyében csak telephellyel rendelkezők bevallásukat a Nemzeti Adó- és Vámhivatal székhelyük szerint illetékes megyei adó- és vámigazgatóságához nyújtják be, ezért kiadványunkban nem szerepelnek.

A kisadózó vállalkozások tételes adója és a kisvállalati adó szerinti adózásra áttért gazdálkodók nem társaságiadó-bevallás benyújtásával tesznek eleget a 2021-es adóévre vonatkozó bevallási kötelezettségüknek, így az ő adataik csak említés szintjén jelennek meg a kiadványban.

Az elemzések készítésekor alapvetően a 2021-es gazdasági évről szóló 2129-es társaságiadó-bevallások adatait használtuk, bázisévi teljesítésként a 2020-es bevallások adatai szerepelnek. A naptári évtől eltérő üzleti évet választó gazdálkodók esetében a 2020-es és a 2019-es bevallások adataival dolgoztunk. A táblázatokban szereplő adatok a kerekítés általános szabályainak megfelelően millió forintba kerekítettek. Elemzésünk 6 341 darab hibátlan társaságiadó-bevallás adatainak összegzéséből készült.

## 1. ÉRTÉKESÍTÉS NETTÓ ÁRBEVÉTELE

A megyei társas vállalkozások az előző évinél 16,3 százalékkal több, 3 400,5 milliárd forint nettó árbevételt realizáltak 2021-ben annak ellenére, hogy az összesített adatokban nem szereplő, kata és kiva szerinti adózásra áttérő gazdálkodók együttesen még további 15,5 milliárd forint nettó árbevételt könyveltek el. A megyei árbevétel több mint fele exportból származott, a hazai eladások aránya 47,8 százalék volt. (3. grafika)



3. grafika

A legnagyobb forgalmat változatlanul a feldolgozóipar és a kereskedelem, gépjárműjavítás (továbbiakban: kereskedelem) vállalkozásai bonyolították. (4. grafika) Mivel előbbi nemzetgazdasági ágon belül a villamosgép, műszer gyártása, gép, berendezés gyártása, járműgyártás (továbbiakban: gépgyártás) ágazatban realizált nettó árbevétel egymagában meghaladja a megye összes többi szektorának együttes forgalmát, ezért az külön kerül bemutatásra.

A mezőgazdaság, erdőgazdálkodás, halászat (továbbiakban: mezőgazdaság) cégeinek értékesítése 10,3 milliárd forinttal haladta meg az előző évit.

A szektor részesedése ezzel 3,8 százalékot tett ki a megye nettó árbevételéből. A legnagyobb mértékű, 8,5 milliárd forintos növekedést a gabonaféle (kivéve: rizs), hüvelyes növény, olajos mag termesztése cégei érték el, de egymilliárd forintot meghaladó bővülés következett be az erdészeti, egyéb erdőgazdálkodási tevékenységgel és a növénytermesztési szolgáltatással foglalkozó gazdálkodók körében is. Kiemelkedő teljesítményének köszönhetően a gabonatermesztés 2021-ben a megyei agrárszektor kibocsátásának már közel feléért volt felelős. A sertésenyésztés és a vegyes gazdálkodás cégei pedig hatszázmillió forint feletti csökkenést mutattak ki az előző évi értékesítésikhez képest.

A bányászat, kőfejtés (továbbiakban: bányászat) ágban érdekelt vállalkozások az előző évinél 3,9 milliárd forinttal kevesebb nettó árbevételt értek el. A csökkenés teljes egészében annak tudható be, hogy egy kőolaj-, földgáztermelési szolgáltatással foglalkozó gazdálkodó más megyébe tette át a székhelyét. A feldolgozóipar cégeinek összes eladása 2 382,1 milliárd forint volt, ami a megyei értékesítés héttizede. A növekedés éves szinten 16,8 százalékot tett ki, a gépgyártás nélkül vizsgálva pedig közel negyedével realizáltak több árbevételt a feldolgozóipari cégek.

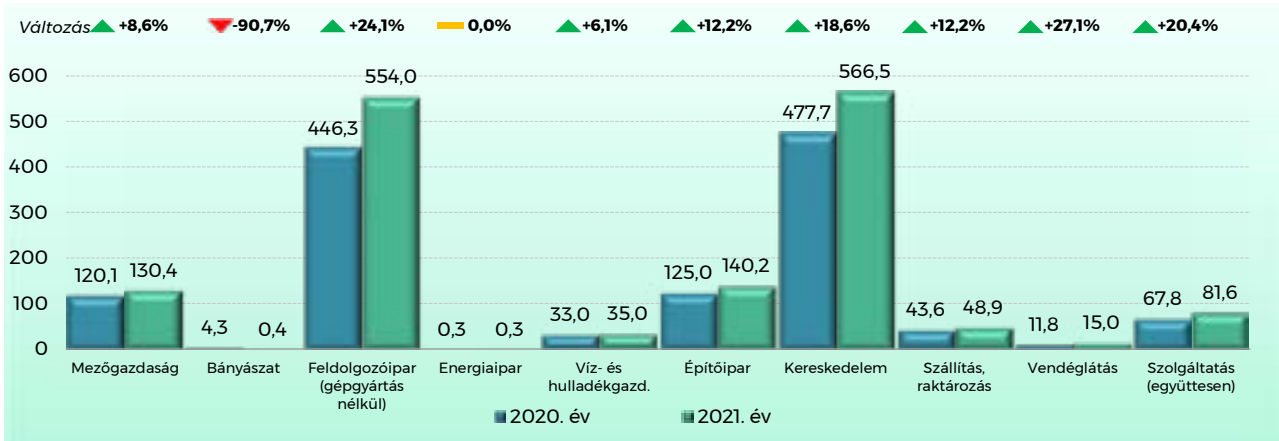
A villamosenergia-, gáz-, gőzellátás, légkondicionálás (továbbiakban: energiaipar) területén nem következett be jelentős változás. A szektor továbbra is elhanyagolható súllyal van jelen a megye árbevételében. A vízellátás, szennyvíz gyűjtése, kezelése, hulladékgazdálkodás, szennyeződésmntesítés (továbbiakban: víz- és hulladékgazdálkodás) ágban tevékenykedők együttes nettó árbevétele 6,1 százalékkal nőtt. Ezen belül a nem veszélyes hulladék gyűjtése gaz-



dálkodói az előző évhez képest több mint hatodával növelték a nettó árbevételüket, míg a hulladék újrahasznosítása szakágazat cégeinek értékesítése közel negyedével maradt el az előző évitől. A legnagyobb

szektorban, a víztermelés, -kezelés, -ellátás területén 5,8 százalékos bővülés következett be, a nem veszélyes hulladék kezelése, ártalmatlanítása szakágazatban pedig 15,0 százalékkal nőttek az eladások.

**A nettó árbevétel nemzetgazdasági áganként (gépgyártás nélkül)**  
(milliárd Ft)



4. grafika

Az építőiparban realizált 15,2 milliárd forintos növekedésből 13,6 milliárd forint vasút építésével foglalkozó cégeknél realizálódott, de a víz-, gáz-, fűtés-, légkondicionáló-szereléssel és a folyadék szállítására szolgáló közmű építésével foglalkozó gazdálkodók is egymilliárd forint feletti növekedést produkáltak. Jelentősebb, 2,7 milliárd forintos csökkenés csak a vízi létesítmény építése szakágazatban következett be. A második legnagyobb szegmensben, a lakó- és nem lakó épület építésében együttesen 2,0 százalékos bővülést értet el az érintett gazdálkodók.

A második legnagyobb árbevételű szektor továbbra is a kereskedelem. Részesedése a megye összes értékesítéséből 16,7 százalék volt. A vállalkozások 2021-ben 88,8 milliárd forinttal növelték a nettó árbevételüket. Közülük is kiemelkedtek azok, amelyek a legnagyobb szakágazathoz tartozó személygépjármű-, könnyűgépjármű-kereskedelemmel foglalkoznak. A teljes bővülés negyede náluk realizálódott. Tízmilliárd forintot meghaladó növekedés ezen kívül még az élelmiszer, ital, dohányáru vegyes nagykereskedéssel, gabona, dohány, vetőmag, takarmány nagykereskedéssel, valamint a fémáru, szerelvény, fűtési berendezés nagykereskedéssel foglalkozó cégeknél következett be. A felsorolt négy szakágazathoz tartozott a nemzetgazdasági ág bővülésének közel kettőharmada. További kilenc szakágazatban következett be egymilliárd forintot meghaladó növekedés.

Félmilliárd forintot meghaladó csökkenés csak a tejtermék, tojás, zsiradék nagykereskedelme, a hús-, hűskészítmény kiskereskedelme, valamint a fa-, építőanyag-, szaniteráru-nagykereskedelem területén következett be.

A szállítás, raktározás árbevétele 5,3 milliárd forintra nőtt, amivel továbbra is az ötödik legjelentősebb szektor a megyében. A máshova nem sorolható egyéb szárazföldi személyszállítást leszámítva a nemzetgazdasági ág minden kiemelt szakágazatában növekedés volt megfigyelhető. Közülük is kiemelkedett az egyéb szállítást kiegészítő szolgáltatást nyújtó és a közúti áruszállítást végző társaságok értékesítéseinek 3,9 milliárd forintos, illetve 1,2 milliárd forintos bővülése.

A szálláshely-szolgáltatás, vendéglátás (továbbiakban: vendéglátás) az előző évinél 3,2 milliárd forintra több értékesítést bonyolított. Az előző évvel ellentétben a nemzetgazdasági ág minden szakágazatában növekedés volt megfigyelhető. Leginkább az éttermi, mozgó vendéglátás és a szállodai szolgáltatás árbevétele nőtt. Előbbi 2,2 milliárd forintra, utóbbi 0,7 milliárd forintra bővült. Az egyéb vendéglátás és az italszolgáltatás kivételével minden szakágazat kétszámjegyű növekedést realizált a nemzetgazdasági ágon belül.

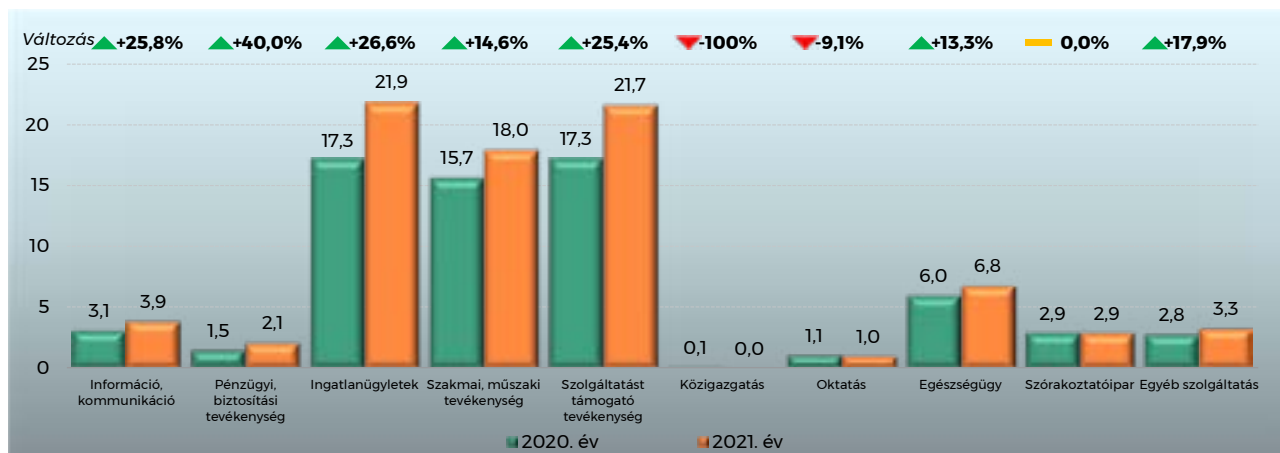
A szolgáltatásban érdekelt cégek együttes nettó árbevétele 13,8 milliárd forintra haladta meg az előző évit. A szektor gazdálkodói mutatták ki a teljes megyei értékesítés 2,4 százalékát.

A szolgáltatásokon belül az ingatlanügyletek, valamint az adminisztratív és szolgáltatást támogató tevékenységek (továbbiakban: szolgáltatást támogató tevékenységek) árbevétele 21,9 milliárd forintra, illetve 21,7 milliárd forintra tett ki. A harmadik legnagyobb szolgáltatási ág a szakmai, tudományos, műszaki tevékenység (továbbiakban: szakmai, műszaki tevékenység) volt 2021-ben. A többi szolgáltatási ág árbevétele együttesen 14,3

százalékkal nőtt egy év alatt. A közigazgatás, védelem; kötelező társadalombiztosítás (továbbiakban: közigazgatás) továbbra is minimális árbevétellel rendelkezett. A pénzügyi, biztosítási szektor árbevétele kettőötödével, az információ, kommunikációé több mint negyedével, az egyéb szolgáltatások

ké 17,9 százalékkal a humánegészségügyi, szociális ellátásé (továbbiakban: egészségügy) 13,3 százalékkal nőtt. Az oktatás területén csökkenés, míg a művészet, szórakoztatás, szabadidő (továbbiakban: szórakoztatóipar) esetében stagnálás volt megfigyelhető. (5. grafika)

**A nettó árbevétel a szolgáltatásokon belül**  
(milliárd Ft)



5. grafika

Az információ, kommunikáción belül az információ-technológiai szaktanácsadás könyvelte el a legnagyobb, mintegy 0,4 milliárd forintos növekedést, amivel a szakágazat realizálta a szektor teljes bővülésének mintegy felét.

A pénzügyi, biztosítási tevékenységek területén szinte a teljes bővülés a vagyonkezelés (holding) szakágazatban következett be, ahol az érintett cégek árbevétele több mint öt és félszeresére nőtt.

Az ingatlanügyletek minden szakágazata növekedést ért el, de közülük is kiemelkedett a saját tulajdonú ingatlan adásvétele. A szektor adta a teljes növekedés kilenctizedét, amivel 56,6 százalékra nőtt a nemzetgazdasági ágon belüli részesedése.

A szakmai, műszaki tevékenységeken belül a legnagyobb szakágazat, a mérnöki tevékenység, műszaki tanácsadás árbevétele közel ötödével nőtt, ami a teljes nemzetgazdasági ág bővülésének több mint a felét tette ki, de az üzletviteli, egyéb vezetési tanácsadás cégeinek értékesítése is közel egymilliárd forinttal nőtt. A legnagyobb visszaesés az üzletvezetés területén következett be, ahol az érintett gazdálkodók értékesítései 0,8 milliárd forinttal csökkentek. A szolgáltatást támogató tevékenységeket végző gazdálkodók közül azok könyvelték el a legnagyobb, 1,3 milliárd forintot meghaladó növekedést,

akik főtevékenységként egyéb gép, tárgyi eszköz kölcsönzésével foglalkoznak. Ezzel a szektor a legjelentősebb szakágazattá vált a nemzetgazdasági ágon belül. Csökkenés csak kisebb szegmensekben következett be, a legnagyobb szakágazatok mind-egyikében növekedés volt tapasztalható.

A közigazgatás és az oktatás esetében a teljes nemzetgazdasági ágak alacsony árbevételének megfelelően nem következtek be jelentős változások.

Az egészségügy értékesítései elsősorban a félmilliárd forintos bővülést elkönyvelő általános járóbeteg-ellátásnak köszönhetően nőttek.

A szórakoztatóipari cégek árbevételére a viszonylagos stabilitás volt jellemző 2021-ben.

Az egyéb szolgáltatások területén tapasztalt növekedés elsősorban a fodrászat, szépségápolás cégeihez és a temetkezés, temetkezést kiegészítő szolgáltatást, valamint a fizikai közérzetet javító szolgáltatást nyújtó vállalkozásokhoz volt köthető.

A mezőgazdaságban érdekelt gazdálkodók továbbra is döntően a hazai piacokra termeltek, nettó árbevételük 98,2 százaléka hazai piacokról származott. A szektor belföldi értékesítése 8,3 százalékkal, exportja több mint háromtizedével nőtt. (1. táblázat)

## Belföldi és külföldi értékesítés nemzetgazdasági áganként

Nemzetgazdasági ág	Belföldi értékesítés				Export			
	2020. év	2021. év	Eltérés	Index	2020. év	2021. év	Eltérés	Index
	millió Ft				millió Ft			
<b>Mezőgazdaság</b>	118 335	128 143	9 808	↑ 108,3%	1 742	2 285	543	↑ 131,2%
<b>Bányászat</b>	3 973	411	-3 562	↓ 10,3%	296	0	-296	↓ 0,0%
<b>Feldolgozóipar</b>	576 282	682 758	106 476	↑ 118,5%	1 463 152	1 699 296	236 144	↑ 116,1%
<b>Energiaipar</b>	329	267	-62	↓ 81,2%	0	0	0	-
<b>Víz- és hulladékgazdálkodás</b>	32 779	34 610	1 831	↑ 105,6%	245	432	187	↑ 176,3%
<b>Építőipar</b>	122 477	137 458	14 981	↑ 112,2%	2 504	2 728	224	↑ 108,9%
<b>Kereskedelem</b>	439 273	511 795	72 522	↑ 116,5%	38 453	54 733	16 280	↑ 142,3%
<b>Szállítás, raktározás</b>	33 494	38 693	5 199	↑ 115,5%	10 073	10 212	139	↑ 101,4%
<b>Vendéglátás</b>	11 743	14 970	3 227	↑ 127,5%	69	45	-24	↓ 65,2%
<b>Szolgáltatás</b>	62 688	77 045	14 357	↑ 122,9%	5 079	4 597	-482	↓ 90,5%
<b>Összesen</b>	<b>1 401 373</b>	<b>1 626 150</b>	<b>224 777</b>	<b>↑ 116,0%</b>	<b>1 521 613</b>	<b>1 774 328</b>	<b>252 715</b>	<b>↑ 116,6%</b>

1. táblázat

A bányászat megyei árbevételét döntően befolyásolta a már említett székhelyváltás, aminek hatására a belföldi értékesítés tizedére csökkent, az exportértékesítés pedig egyáltalán nem volt.

A megye külpiaci értékesítésének 95,8 százaléka a feldolgozóiparban keletkezett. Ez az arány némiképp csökkent az előző évihez képest. A szektor árbevételének több mint héttizede exportból származott, ami 16,1 százalékkal haladta meg a 2020-as értéket. A gazdálkodók belföldi árbevétele 18,5 százalékkal nőtt egy év alatt.

Az energiaipar teljes értékesítése hazai piacokról származott. A szektor árbevétele nem változott jelentősen, kevesebb mint egyszázadszázalékát teszi ki a megyei összesnek.

A víz- és hulladékgazdálkodás cégeinél a növekedés kilenctizede belföldi értékesítéshez köthető, mely 5,6 százalékkal haladta meg az előző évit az export jelentős arányú növekedése mellett.

Az építőiparban 12,2 százalékos növekedést követően tovább erősödött a belföldi bevétel részaránya a nettó árbevételben belül. A teljes értékesítés 98,1 százaléka realizálódott a hazai piacokon. Az export 8,9 százalékkal bővült.

A kereskedelemben az export több mint kettőtizedével nőtt, aminek hatására a belföldi árbevétel aránya a szintén jelentős, 16,5 százalékos bővülés ellenére is 90,3 százalékra csökkent.

A szállítás, raktározás szektorban az árbevétel négyötödét a belföldi értékesítés tette ki. Az export mérsékelt növekedése mellett a hazai eladások 15,5 százalékkal bővültek.

A vendéglátásban keletkezett árbevétel a korábbi évekhez hasonlóan szinte teljes egészében hazai pi-

acokról származott. A belföldi árbevétel több mint negyedével haladta meg az előző évit.

A szolgáltatási szektorban tovább erősödött a belföldi értékesítés egyébként is meghatározó súlya, ami 2021-ben már 94,4 százalékot tett ki. Az export csökkenése mellett a belföldi árbevétel 22,9 százalékkal nőtt. A külpiaci értékesítésen belül 97,3 százalékot képviseltek a szakmai, műszaki tevékenységek; az ingatlanügyletek; az információ, kommunikáció és a szolgáltatást támogató tevékenységek. A legutóbbi szektor exportjában jelentős, közel háromötödös növekedés következett be. A belföldi árbevételben a szolgáltatást támogató tevékenységek; az ingatlanügyletek és a szakmai, műszaki tevékenységek több mint háromnegyedes részarányt képviseltek.

A feldolgozóiparon belül az élelmiszer, ital, dohány gyártása (továbbiakban: élelmiszeripar) ágazat exportja 12,8 milliárd forinttal, belföldi értékesítése 6,6 milliárd forinttal haladta meg a 2020-ast. A szektor eladásainak 47,4 százaléka irányult külföldi piacokra. (6. grafika) A húsfeldolgozás, -tartósítás és a desztillált szeszes ital gyártása szakágazaton kívül minden szektorban növekedés volt megfigyelhető. A legnagyobb bővülés a keményítő, keményítőtermék gyártása területén következett be, 8,8 milliárd forint volt, de jelentős növekedést értek el a malomipari termék gyártásával, a baromfihús feldolgozásával, tartósításával, a haszonállat-eledelel gyártásával, az egyéb gyümölcs-, zöldségfeldolgozással, tartósítással és hús-, baromfihús-készítmény gyártásával foglalkozó cégek is.

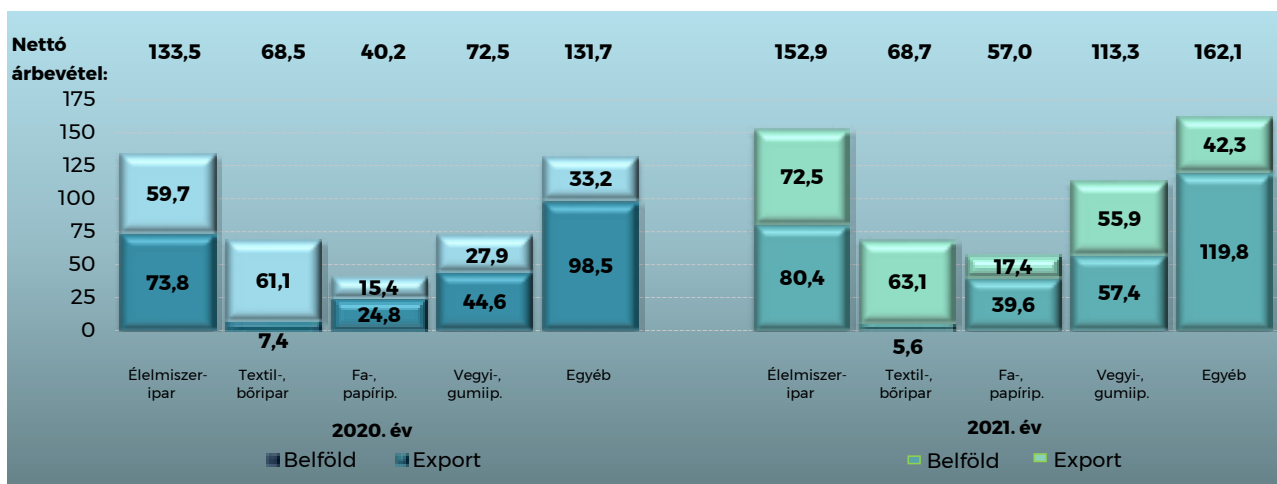
A textil-, bőrtermék, lábbeli gyártásában (továbbiakban: textil-, bőr- és lábbeliipar) érdekelt vállalkozások exportja

2,0 milliárd forinttal magasabb, belföldi árbevétele 1,8 milliárd forinttal alacsonyabb volt az előző évinél. Az ágazat értékesítésének több mint kilenczede irányult külföldi piacokra. Bár a kötött, hurkolt kelmé gyártásában és a lábbeligyártásban érdekelt vállalkozások árbevétele összesen 4,0 milliárd forinttal csökkent, ezt ellensúlyozni tudta a táskafélék, szíjzat gyártása szakágazat 4,4 milliárd forintos növekedése. A fa, papír, nyomdai tevékenység (továbbiakban: fa-, papíripar) ágazatban működő cégek belföldi értékesítése 14,8 milliárd forinttal, külpiazi értékesítésük 2,0 milliárd forinttal bővült. Csökkenés kizárólag a papírgyártás árbevételében volt megfigyelhető, ez 2,2 milliárd forintot tett ki. A legnagyobb növekedés a nyomás (kivéve: napilap) szakágazatban következett be, 12,7 milliárd forint volt, amivel a szakágazat értékesítése több mint dupláját érte el az előző évinek és a legjelentősebb lett a fa-, papíriparon belül. Egy-milliárd forint feletti növekedést ezen kívül még a falemezgyártással és az épületasztalos-ipari termék gyártásával foglalkozó cégek tudtak elkönyvelni. A kocszgyártást, kőolajfeldolgozást, vegyianyag-, termék gyártását, gumi-, műanyagtermék gyártását (to-

vábbiakban: vegyi , gumiipar) végző cégek belföldi értékesítése 12,8 milliárd forinttal, exportjuk 28,0 milliárd forinttal haladta meg az előző évit. A növekedés több mint harmada a műanyag-alapanyag gyártásában keletkezett, de szintén jelentős, nyolcmilliárd forintot meghaladó növekedés következett be az egyéb műanyag termék gyártása és a műanyag csomagolóeszköz gyártása szakágazatokban is. A műanyag építőanyag gyártásával foglalkozó cégek több mint felével, a műtrágya, nitrogénvegyület gyártásával foglalkozók pedig negyedével növelték árbevételüket egy év alatt.

Az egyéb feldolgozóipari tevékenységet végző vállalkozások belföldi eladásai 21,3 milliárd forinttal, exportjuk 9,1 milliárd forinttal nőtt. A belföldi értékesítés aránya 73,9 százalék volt az ágazatban. A bővülés kettőharmadát a fémmegmunkálásban érdekelt cégek realizálták. Ezen kívül egymilliárd forint feletti növekedés még a máshova nem sorolható egyéb fémfeldolgozási termék gyártása, a fémfelület-kezelés és a fémszerkezet gyártása területén következett be, míg jelentős csökkenés egyetlen szakágazatban sem következett be.

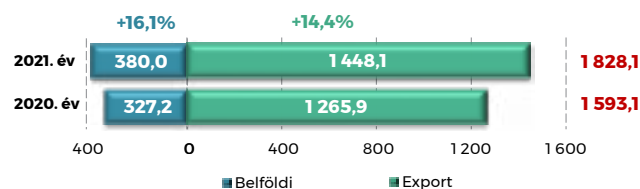
**A nettó árbevétel a feldolgozóiparban (gépgyártás nélkül)**  
(milliárd Ft)



6. grafika

A feldolgozóipar nettó árbevételének 76,7 százalékát a gépgyártás realizálta. Az ágazat gazdálkodóinak eladásában az előző évhez viszonyítva 0,3 százalékpontos elmozdulás volt tapasztalható a belföldi értékesítés javára. A hazai piacokon realizált árbevétel 16,1 százalékkal, a kivitel 14,4 százalékkal nőtt. (7. grafika)

**A nettó árbevétel a gépgyártásban**  
(milliárd Ft)



7. grafika

A megye legjelentősebb árbevételrel bíró szakágazata a híradás-technikai berendezés gyártása volt, ami 20,5 százalékos növekedésének köszönhetően tovább erősítette domináns szerepét az eladásokban. A szektor 204,6 milliárd forintos bővülése a megyei összesnek több mint kettőötödét tette ki. Jelentős bővülés ezen

kívül még a vasúti, kötőpályás jármű gyártása, mezőgazdasági, erdészeti gép gyártása és az elektronikai alkatrész gyártása szakágazatokban következett még be, azonban a három szektor együttes bővülését is majdnem ellensúlyozta a háztartási villamos készülék gyártásban érdekelt cégek 43,0 milliárd forintos csökkenése.

## 2. VÁLLALKOZÁSI EREDMÉNYEK

A Jász-Nagykun-Szolnok megyében működő társas vállalkozások 16,2 százalékos növekedést követően 177,1 milliárd forint adózás előtti eredményt értek el 2021-ben. (8. grafika)



8. grafika

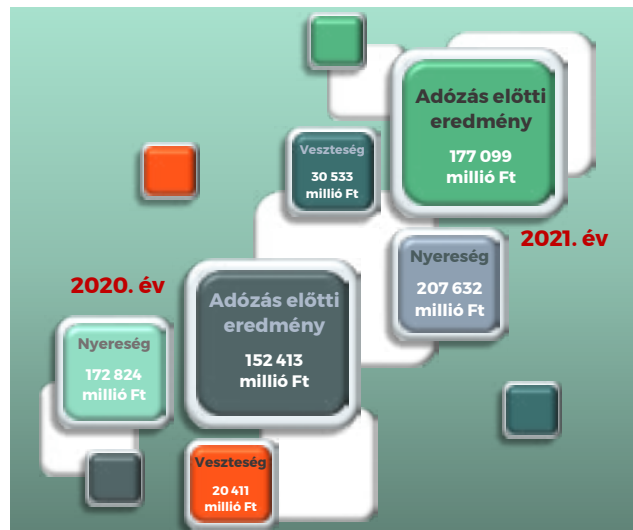
A kata és kiva szerinti adózásra 2021-ben áttérő gazdálkodók együttesen 1,1 milliárd forint adózás előtti eredményt mutattak ki.

A megyében bevallott legnagyobb adózás előtti nyereség 46,7 milliárd forint, a legnagyobb veszteség 5,7 milliárd forint volt.

A megyei gazdálkodók üzemi (üzleti) eredménye 26,4 milliárd forinttal haladta meg az előző évit. A pénzügyi műveleteik eredménye pedig 3,8 milliárd forint veszteségről 5,4 milliárd forint veszteségre változott.

Az adózás előtti eredmény javulása a nyereség 34,8 milliárd forintos és a veszteség 10,1 milliárd forintos növekedésének eredménye. (9. grafika)

### Adózás előtti eredmény



9. grafika

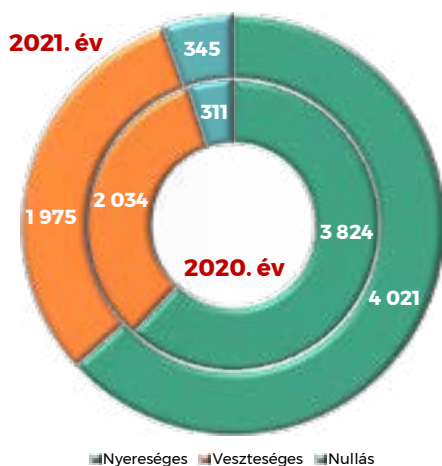
Az előző évet nyereségesen záró bányászat és a közigazgatás negatív eredményt ért el 2021-ben, míg a szórakoztatóiparban pont fordított jelenség volt megfigyelhető. A legjelentősebb mértékben a feldolgozóipar és a kereskedelem eredménye nőtt, előbbi 11,7 milliárd forinttal, utóbbi 8,0 milliárd forinttal. Ez közel egynyolcados, illetve több mint kettőötödös javulásnak felelt meg. A feldolgozóiparon belül kerékpár, mozgássérültkocsi gyártása és a híradástechnikai berendezés szakágazatok voltak a leginkább felelősök az eredmény javulásáért, míg a kereskedelemben a fémáru, szerelvény, fűtési berendezés nagykereskedelme és a személygépjármű-, könnyűgépjármű-kereskedelem töltött be hasonló szerepet. A legnagyobb összegű visszaesés az adózás előtti eredményben az építőipar területén következett be.

Ebben a szektorban a gazdálkodók bruttó jövedelme 3,1 milliárd forinttal csökkent, ami 32,9 százalékos visszaesés az előző évhez képest. Az építőipari tevékenységek közül egyértelműen a villanszerelés 4,2 milliárd forintos vesztesége okozta a visszaesést.

A megyén belül az eredmény szempontjából a legnagyobb negatív hatás a feldolgozóiparhoz tartozó háztartási villamos készülék és a keményítő, keményítőtermék gyártása terén jelentkezett, ahol 9,3 milliárd forintos, illetve 7,1 milliárd forintos csökkenés következett be.

A társas vállalkozások 63,4 százaléka pozitív, több mint háromtizede negatív eredményt ért el, 5,4 százaléka pedig nulla eredményt mutatott ki. A nyereségesen működők aránya 1,4 százalékponttal nőtt, a veszteséges gazdálkodóké 1,9 százalékponttal csökkent az előző évhez képest. (10. grafika)

#### A gazdálkodók eredményesség szerinti összetétele (darab)



10. grafika

Az üzemi (üzleti) nyereség 20,9 százalékkal haladta meg a 2020-ast, a veszteség közel háromötödével nőtt. (11. grafika)

#### Üzemi (üzleti) eredmény 2021-ben (millió Ft)

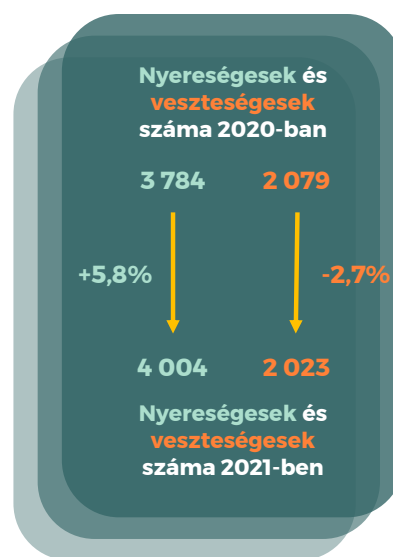


11. grafika

Az üzemi (üzleti) eredmény változása nemzetgazdasági áganként hasonlóan alakult az adózás előtti eredményéhez. A legjelentősebb különbséget az építőipari és a kereskedelemben érdekelt cégek üzemi (üzleti) eredményben mutatkozó 1,6 milliárd forinttal kisebb veszteség, illetve 1,2 milliárd forinttal kisebb nyereség jelentette.

A társasági adótól eltérő adózási formát választók körének bővülésének ellenére az üzemi (üzleti) nyereséget kimutatók számában növekedés következett be, a veszteségesek száma pedig csökkent. (12. grafika)

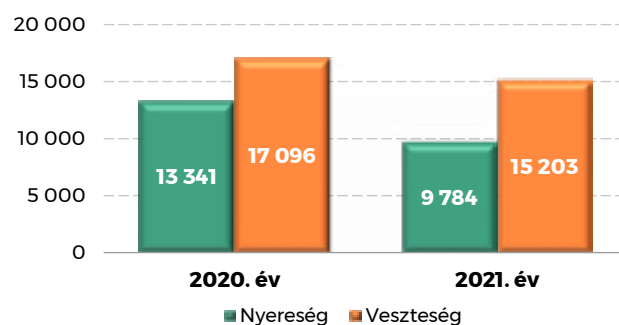
#### Az üzemi (üzleti) nyereséget és veszteséget kimutatók száma (darab)



12. grafika

A pénzügyi nyereség 3,6 milliárd forinttal, a veszteség 1,9 milliárd forinttal csökkent, aminek hatására a vállalkozások 2021-et az előző évhez hasonlóan negatív pénzügyi eredménnyel zárták. (13. grafika) Nyereséget 902 gazdálkodó mutatott ki, veszteséget 1 931 cég könyvelt el.

#### Pénzügyi eredmény (millió Ft)



13. grafika

A pénzügyi műveletek eredményének romlásában az előző évet még 0,3 milliárd forintot megközelítő nyereséggel, 2021-et viszont már 1,3 milliárd forint veszteséggel záró építőipari cégeknek volt a legjelentősebb szerepe. A leginkább érintett szakágazat a villanszerelés volt, de a vízi létesítmény építésével foglalkozó társas vállalkozásokat is érzékenyen érintették a pénzügyi folyamatok.

Kapott osztalék, részesedés címén 1,1 milliárd forinttal több pénzügyi bevételt számoltak el a cégek az előző évinél.

A kapott kamatok közel ötödükkel 4,2 milliárd forintra nőttek, a fizetett kamatok 6,6 százalékkal 7,0 milliárd forintra csökkentek.

### 3. A FOGLALKOZTATOTTAK SZÁMA ÉS JÖVEDELME

#### A foglalkoztatottak száma

A társaságiadó-bevallást benyújtó vállalkozások 71,7 százaléka minősült foglalkoztatónak 2021-ben. Ezek együttesen 57 473 főt alkalmaztak, 1,1 százalékkal többet az előző évinél. A társaságiadó-bevallást benyújtó foglalkoztatók száma 3,3 százalékkal csökkent. Ezen felül a kata és kiva szerinti adózásra áttérő gazdálkodók együttesen 690 főt alkalmaztak. A társaságiadó-bevallásokban tehát annak ellenére is

növekedés volt tapasztalható, hogy több vállalkozás más adózási formát választott.

Kizárólag a társasági adó alanyait tekintve csak a mezőgazdaságban és a bányászatban csökkent a foglalkoztatottak száma, az átlaglétszám viszont csak az energiaipar, a víz- és hulladékgazdálkodás, a szállítás, raktározás és a vendéglátás esetében nőtt. (2. táblázat)

**Foglalkoztatottak és foglalkoztatók száma nemzetgazdasági áganként**

Nemzetgazdasági ág	Foglalkoztatottak száma			Foglalkoztatók száma			Átlaglétszám		
	2020. év	2021. év	Index	2020. év	2021. év	Index	2020. év	2021. év	Index
	fő			db			fő/db		
<b>Mezőgazdaság</b>	3 830	3 794	↓ 99,1%	333	360	↑ 108,1%	11,5	10,5	↓ 91,6%
<b>Bányászat</b>	236	31	↓ 13,1%	2	3	↑ 150,0%	118,0	10,3	↓ 8,8%
<b>Feldolgozóipar</b>	27 746	28 124	↑ 101,4%	567	581	↑ 102,5%	48,9	48,4	↓ 98,9%
<b>Energiaipar</b>	5	5	→ 100,0%	5	4	↓ 80,0%	1,0	1,3	↑ 125,0%
<b>Víz- és hulladékgazdálkodás</b>	2 385	2 441	↑ 102,3%	24	23	↓ 95,8%	99,4	106,1	↑ 106,8%
<b>Építőipar</b>	4 697	4 847	↑ 103,2%	646	697	↑ 107,9%	7,3	7,0	↓ 95,6%
<b>Kereskedelem</b>	8 106	8 172	↑ 100,8%	1 055	1 074	↑ 101,8%	7,7	7,6	↓ 99,0%
<b>Szállítás, raktározás</b>	1 853	1 893	↑ 102,2%	201	201	→ 100,0%	9,2	9,4	↑ 102,2%
<b>Vendéglátás</b>	1 341	1 441	↑ 107,5%	201	201	→ 100,0%	6,7	7,2	↑ 107,5%
<b>Szolgáltatás</b>	6 652	6 725	↑ 101,1%	1 368	1 402	↑ 102,5%	4,9	4,8	↓ 98,6%
<b>Összesen</b>	<b>56 851</b>	<b>57 473</b>	<b>↑ 101,1%</b>	<b>4 402</b>	<b>4 546</b>	<b>↑ 103,3%</b>	<b>12,9</b>	<b>12,6</b>	<b>↓ 97,9%</b>

2. táblázat

A megyén belül 6,6 százalék volt a mezőgazdaságban munkát vállalók aránya. A dolgozók száma kis mértékben csökkent, a munkáltatóké 8,1 százalékkal nőtt, így az egy vállalkozásra jutó munkavállalók száma 8,4 százalékkal mérséklődött. A legjelentősebben az erdészeti, egyéb erdőgazdálkodási tevékenység, a sertésenyésztés és a vegyes gazdálkodás területén csökkent a dolgozói létszám, míg a legnagyobb növekedés a növénytermesztési szolgáltatásban érdekelt vállalkozásoknál következett be. A megyei székhelyű, bányászatban érdekelt foglalkoztatónál bekövetkezett jelentős létszámcsökkenés a már jelzett székhelyváltással függ össze. A dolgozók közel fele a feldolgozóiparban állt alkal-

mazásban. A szektorban a foglalkoztatottak száma 378 fővel nőtt. A vasúti, kötőtpályás jármű gyártása, az elektronikai alkatrész gyártása és az egyéb műanyagtermék gyártása szakágazatokban együttesen ezer fő feletti volt a létszámbővítés, míg a háztartási villamoskészülék gyártásában ennek több mint felével csökkent a létszám. Az egy vállalkozásra jutó létszám nem változott jelentősen.

Az energiaipar súlya továbbra is elhanyagolható a megyei foglalkoztatásban.

A víz- és hulladékgazdálkodás cégeinél nőtt a foglalkoztatotti és csökkent a foglalkoztatói létszám, így a dolgozók átlagos létszáma 6,8 százalékkal emelkedett. A munkavállalói létszám a víztermelés-

sel, -kezeléssel, -ellátással foglalkozó cégeknél nőtt a legnagyobb mértékben, míg a nem veszélyes hulladék gyűjtése területén csökkent az előző évhez képest.

Az építőiparban a munkavállalók számának növekedése elmaradt a munkáltatók számának 7,9 százalékos bővülésétől, aminek hatására az egy vállalkozásra jutó foglalkoztatottak száma csökkent. A legjelentősebb mértékben az út, autópálya építése, valamint víz-, gáz-, fűtés-, légkondicionáló-szerelés szakágazatok munkáltatói növelték és a lakó- és nem lakó-épület építésével foglalkozó cégek csökkentették a foglalkoztatottak állományát. A szektor a megyei dolgozók 8,4 százalékának biztosított munkát.

A második legnagyobb foglalkoztató továbbra is a kereskedelem, ahol a megyei alkalmazottak 14,2 százalékának biztosítottak munkát. A foglalkoztatottak száma mérsékelten meghaladta a 2020-ast. A nemzetgazdasági ágban dolgozók közel harmadának munkát adó, élelmiszer jellegű bolti vegyes kiskereskedelemmel foglalkozó cégek 4,7 százalékkal csökkentették a foglalkoztatotti létszámukat, amit ellensúlyozott az élelmiszer, ital, dohányáru vegyes nagykereskedelemmel és a személygépjármű-, könnyűgépjármű-kereskedelemmel foglalkozók munkavállalói létszámában bekövetkezett 129 fős bővülés. Az egy vállalkozásra jutó átlagos létszám egy százalékkal csökkent.

A szállítás, raktározás által foglalkoztatottak száma meghaladta az előző évet, míg a munkáltatók száma nem változott. Az egy vállalkozásra jutó átlagos létszám 2,2 százalékkal nőtt. A légi szállítást kiegészítő szolgáltatások területén nullára csökkent a foglalkoztatotti létszám, míg az egyéb postai, futárpostai tevékenység esetében a dolgozók száma közel két és félszerese volt az előző évinek.

A vendéglátásban az alkalmazottak száma 7,5 százalékkal nőtt, a munkáltatóké viszont nem változott. Az éttermi, mozgó vendéglátásban dolgozók számának több mint száz fős növekedése mellett a szállodai szolgáltatások terén is nőtt a létszám, amit azonban ellensúlyozott az egyéb vendéglátás területén bekövetkezett 38 fős csökkenés.

Az előző évekhez hasonlóan 2021-ben is a szolgáltatásokban volt a legmagasabb a munkaadók és a harmadik legmagasabb a munkavállalók száma. A szektorban tevékenykedő foglalkoztatók a megyei összesnek több mint a háromtizedét tették ki, és a dolgozók 11,7 százalékának biztosítottak munkalehetőséget. Az munkáltatói létszám a foglalkoztatottit meghaladó arányban nőtt, aminek hatására az átlagléttség 4,8 főre csökkent. Ez az érték az energiaipar után a második legalacsonyabb a nemzetgazdasági ágak között.

A szolgáltatásokon belül – az előző évhez hasonlóan – továbbra is a szolgáltatást támogató tevékenységek területén dolgoztak a legtöbben és az egy munkáltatóra jutó átlagos dolgozói létszám is itt volt a legmagasabb. Az átlagos foglalkoztatotti létszámra leginkább a munkáltatói létszám növekedése volt hatással a foglalkoztatotti létszám mérsékelt bővülése mellett. (3. táblázat)

### Foglalkoztatottak és foglalkoztatók száma a szolgáltatásokon belül

Nemzetgazdasági ág	Foglalkoztatottak száma			Foglalkoztatók száma			Átlagléttség		
	2020. év	2021. év	Index	2020. év	2021. év	Index	2020. év	2021. év	Index
	fő			db			fő/db		
<b>Információ, kommunikáció</b>	222	239	↑ 107,7%	88	100	↑ 113,6%	2,5	2,4	↓ 94,7%
<b>Pénzügyi, biztosítási tevékenység</b>	123	132	↑ 107,3%	69	73	↑ 105,8%	1,8	1,8	↑ 101,4%
<b>Ingatlanügyletek</b>	661	691	↑ 104,5%	153	161	↑ 105,2%	4,3	4,3	↓ 99,3%
<b>Szakmai, műszaki tevékenység</b>	1 120	1 151	↑ 102,8%	455	456	↑ 100,2%	2,5	2,5	↑ 102,5%
<b>Szolgáltatást támogató tevékenység</b>	2 599	2 606	↑ 100,3%	150	159	↑ 106,0%	17,3	16,4	↓ 94,6%
<b>Közigazgatás</b>	14	13	↓ 92,9%	3	3	→ 100,0%	4,7	4,3	↓ 92,9%
<b>Oktatás</b>	122	102	↓ 83,6%	52	53	↑ 101,9%	2,3	1,9	↓ 82,0%
<b>Egészségügy</b>	702	694	↓ 98,9%	257	251	↓ 97,7%	2,7	2,8	↑ 101,2%
<b>Szórakoztatóipar</b>	652	659	↑ 101,1%	72	83	↑ 115,3%	9,1	7,9	↓ 87,7%
<b>Egyéb szolgáltatás</b>	437	438	↑ 100,2%	69	63	↓ 91,3%	6,3	7,0	↑ 109,8%
<b>Összesen</b>	<b>6 652</b>	<b>6 725</b>	<b>↑ 101,1%</b>	<b>1 368</b>	<b>1 402</b>	<b>↑ 102,5%</b>	<b>4,9</b>	<b>4,8</b>	<b>↓ 98,6%</b>

3. táblázat

A legtöbb foglalkoztató és a második legtöbb munkavállaló a szakmai, műszaki tevékenységek területén volt érdekelt. A dolgozói létszám csak a köz-

igazgatás, az oktatás és az egészségügy területén csökkent. A szolgáltatásokon belül a legnagyobb létszámbővítést az ingatlanügyletek nemzetgazdasági



ágba tartozó, saját tulajdonú ingatlan adásvételével foglalkozó cégek hajtották végre, míg a legnagyobb mértékben a szolgáltatást támogató tevékenységeken belüli, egyéb épület-, ipari takarítást végző gazdálkodók dolgozói létszáma csökkent.

A feldolgozóiparon belül a textil-, bőripar és a gépgyártás dolgozói létszáma csökkent, a többi ágazat

nőtt. A fa-, papíripar területén stagnálás az egyéb feldolgozóipari tevékenységek területén pedig csökkenés következett be a munkáltatók számában. Az átlagos foglalkoztatotti létszám meglehetősen vegyes képet mutatott az egyes feldolgozóipari ágazatok között. (4. táblázat)

#### Foglalkoztatottak és foglalkoztatók száma a feldolgozóiparban

Ágazat	Foglalkoztatottak száma			Foglalkoztatók száma			Átlagléttség		
	2020. év	2021. év	Index	2020. év	2021. év	Index	2020. év	2021. év	Index
	fő			db			fő/db		
<b>Élelmiszeripar</b>	2 496	2 515	↑100,8%	94	100	↑106,4%	26,6	25,2	↓ 94,7%
<b>Textil-, bőripar</b>	3 226	3 092	↓ 95,8%	31	35	↑ 112,9%	104,1	88,3	↓ 84,9%
<b>Fa-, papíripar</b>	1 041	1 122	↑107,8%	60	60	→100,0%	17,4	18,7	↑107,8%
<b>Vegy-, gumiipar</b>	1 800	2 160	↑120,0%	41	45	↑109,8%	43,9	48,0	↑109,3%
<b>Gépgyártás</b>	14 861	14 854	↓100,0%	85	87	↑102,4%	174,8	170,7	↓ 97,7%
<b>Egyéb</b>	4 322	4 381	↑ 101,4%	256	254	↓ 99,2%	16,9	17,2	↑102,2%
<b>Feldolgozóipar összesen</b>	<b>27 746</b>	<b>28 124</b>	<b>↑ 101,4%</b>	<b>567</b>	<b>581</b>	<b>↑ 102,5%</b>	<b>48,9</b>	<b>48,4</b>	<b>↓ 98,9%</b>

4. táblázat

Az élelmiszeriparban érdekelt gazdálkodók foglalkoztatták a feldolgozóipar munkavállalóinak a 8,9 százalékát. A foglalkoztatók számának a dolgozói létszámot meghaladó növekedése következtében az átlagos létszám 5,3 százalékkal csökkent az előző évhez képest. A legjelentősebb, 44 fős csökkenés a desztillált szeszes ital gyártásával foglalkozóknál következett be, míg a hús-, baromfi-hús-készítmény gyártása területén ennél másfélszer nagyobb növekedés volt megfigyelhető.

A textil-, bőripar foglalkoztatotti létszámában megfigyelt csökkenés elsősorban a lábbeli- és a felsőruházat-gyártás szakágazatok cégeinél következett be. Az ágazat legnagyobb szektorában, a táskafélék, szíjzart gyártásában 19 fős növekedés volt. A munkáltatók száma nőtt, a munkavállalóké viszont csökkent, így az egy vállalkozásra jutó létszám jelentősen csökkent.

A fa-, papíriparban 7,8 százalékkal nőtt a dolgozói létszám, ami elsősorban a nyomás (kivéve: napilap), a papírgyártás és a tároló fatermék gyártása szakágazatokban érdekelt cégeknél bekövetkezett bővítéseknek köszönhető. A feldolgozóiparon belül ebben az ágazatban a második legalacsonyabb az egy vállalatra jutó munkavállalók száma.

#### Béreköltség, átlagbér

A szolgáltató ágakat együttesen vizsgálva a megye társas vállalkozásai által elszámolt, egy dolgozóra jutó éves béreköltség a bányászatot és az energiaipart kivéve minden szektorban meghaladta a 2020-ast, 8,6

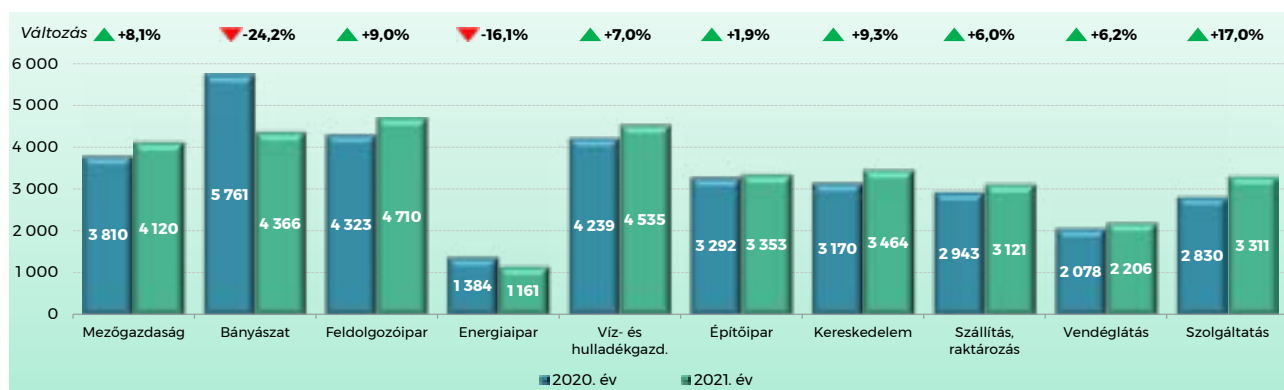
A vegyi-, gumiiparban a munkavállalók számának növekedése kétszeresen meghaladta a munkáltatókét. A bővülés több mint fele az egyéb műanyagtermékek gyártásának területén, háromtizede pedig a műanyag csomagolóeszköz gyártásával foglalkozó vállalkozásoknál jelentkezett.

A gépgyártásban dolgozott a feldolgozóipar munkavállalóinak több mint fele. Az átlagléttség csökkent ugyan, azonban még így is lényegesen meghaladta a többi ágazatét. A háztartási villamos készülék gyártása és a híradás-technikai berendezés gyártása területén együtt 712 fővel csökkent a dolgozói létszám. Ezt még ellensúlyozni tudta a vasúti, kötöttpályás jármű gyártása és az elektronikai alkatrész gyártása terén megfigyelt 581 fős, illetve 219 fős növekedés, azonban több olyan szektor is volt az ágazatban, ahol húsz főt meghaladó volt a csökkenés 2021-ben.

Az egyéb feldolgozóipari cégek dolgozói létszámában bekövetkezett növekedéssel közel megegyezett a fémmegmunkálással foglalkozó gazdálkodóknál bekövetkezett változás, azonban még ezt is meghaladta a fémszerkezet gyártásában megfigyelt 64 fős csökkenés. A foglalkoztatotti létszámukat még a fémfelület-kezeléssel és az építési betontermék gyártásával foglalkozó gazdálkodók növelték számottevően.

százalékos növekedést követően 4 093 ezer forintra emelkedett. Az átlagbér a mezőgazdaság, a bányászat, a feldolgozóipar és a víz- és hulladékgyártás területén is meghaladta a megyei átlagot. (14. grafika)

### Az egy főre jutó éves bérköltség (ezer Ft/fő)



14. grafika

A mezőgazdaságban 8,1 százalékkal emelkedtek az átlagbérek, ami a szolgáltató ágakat együttesen szemlélve a negyedik legerősebb dinamika volt a nemzetgazdasági ágak között.

A korábbi évek vezető pozíciójától eltérően a bányászatban dolgozók 2021-ben már csak a harmadik legmagasabb jövedelmet kapták azt követően, hogy a nemzetgazdasági ág legmeghatározóbb gazdálkodója más megyébe helyezte át a székhelyét, ami miatt közel negyedével csökkent az átlagkereset.

A feldolgozóiparban dolgozók átlagbére 9,0 százalékkal nőtt, aminek következtében a szektorban foglalkoztatottak a legmagasabb összegű éves átlagjövedelemmel rendelkeztek.

Az energiaiparban dolgozók átlagbére 16,1 százalékkal csökkent, azonban a dolgozók alacsony száma miatt a kimutatott értékre akár egyetlen foglalkoztatott bére is nagy hatást tud gyakorolni.

A víz- és hulladékgazdálkodás cégeinél kifizetett bérek átlagosan 7,0 százalékkal haladták meg az előző évit, ami a második legmagasabb egy munkavállalóra jutó jövedelmet eredményezte a megyében.

Az építőiparban dolgozók átlagbére változott a legkisebb arányban azon nemzetgazdasági ágak

közül, amelyekben bérnövekedés következett be. A kereskedelemben foglalkoztatottak átlagbére 3 464 ezer forintra emelkedett, ami azt jelenti, hogy a szektor az építőipart megelőzve az ötödik helyre lépett a kifizetett béreket tekintve.

A szállítás, raktározás területén 6,0 százalékkal nőttek az átlagbérek, ami elmaradt a megyei átlagtól.

A vendéglátás területén dolgozók átlagkeresete alig többel, 6,2 százalékkal nőtt, így az energiaipar után továbbra is ebben a szektorban fizették a második legalacsonyabb fajlagos bért a munkáltatók.

A szolgáltatásban érdekelt társas vállalkozások által kifizetett átlagbér kiemelkedően, 17,0 százalékkal nőtt, amivel a szektor dolgozóinak átlagjövedelme már meghaladta a szállítás, raktározás területén kifizetetteket is. A szolgáltatásokon belül a két húzó szektornak az egészségügy és az oktatás bizonyult. Előbbiben közel kettőharmadával, utóbbiban pedig több mint harmadával nőttek a foglalkoztatotti bérek. A csökkenést kimutató két nemzetgazdasági ágat, az információ, kommunikációt és a közigazgatást leszámítva minden szolgáltató ágban legalább a megyei átlag szintjén nőttek az átlagkeresetek.

## 4. MÉRLEGADATOK

A megyei székhelyű társas vállalkozások vagyonának 2021-es értéke együttesen 2 666,5 milliárd fo-

rint volt, ami 16,4 százalékkal haladta meg az egy évvel korábbit.

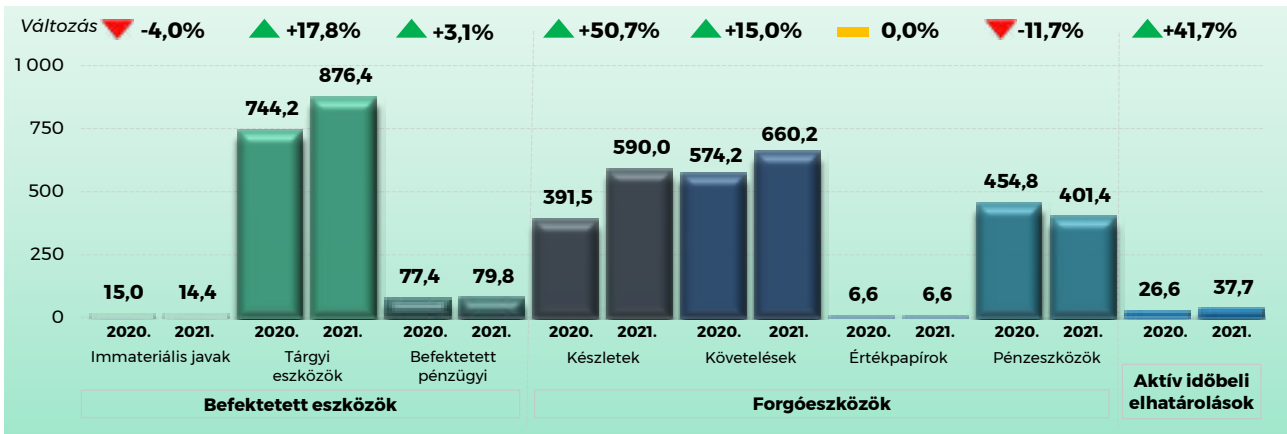
### Eszközök összetétele

A gazdálkodók eszközállománya 36,4 százalékban befektetett eszköz, 62,2 százalékban forgóeszköz, 1,4 százalékban aktív időbeli elhatárolás volt 2021-ben. Az eszközök összetételében mérsékelt változás történt, a befektetett és a forgóeszközök aránya 0,1 százalékponttal csökkent, az aktív időbeli el-

határolások aránya 0,2 százalékponttal nőtt az előző évhez viszonyítva.

A befektetett eszközök együttes értéke 16,0 százalékkal haladta meg az előző évit. 90,3 százalékát a tárgyi eszközök, 8,2 százalékát a befektetett pénzügyi eszközök, 1,5 százalékát az immateriális javak képezték. (15. grafika)

**Az eszközök összetétele**  
(milliárd Ft)



15. grafika

Az immateriális javak héttizede feldolgozóipari cégeknél áll rendelkezésre, azon belül is elsősorban a nem háztartási hűtő, légállapot-szabályozó, valamint a mezőgazdasági, erdészeti gép gyártásával és fémmegmunkálással foglalkozó vállalatok tartanak a legnagyobb értékben nyilván ilyen eszközöket. A csökkenés elsősorban az előbbi kettő szakágazathoz volt köthető. Ezzel szemben a szállítás, raktározás és a pénzügyi, biztosítási tevékenységek területén nagyarányú növekedés következett be az immateriális javak állományában.

A tárgyi eszközök növekedéséhez a feldolgozóipar cégei járultak hozzá a legnagyobb mértékben, de szintén jelentős bővülést könyvelhettek el a mezőgazdaság cégei is. A feldolgozóipari növekedéshez a műanyag csomagolóeszköz gyártásával foglalkozó gazdálkodók járultak hozzá a legnagyobb mértékben. Számottevő csökkenés csak a bányászat terén következett be.

A befektetett pénzügyi eszközök értéke kismértékben haladta meg az előző évi összeget, ami alapvetően a szakmai, műszaki tevékenységekben és a mezőgazdaságban érdekelt társas vállalkozásoknál megfigyelt növekedésnek volt a következménye. A többi nemzetgazdasági ágban együttesen egymilliárd forintos csökkenés következett be. A máshova nem sorolható egyéb szakmai, tudományos, műszaki tevékenységgel foglalkozó cégek másfélmilliárd forintos növekedést, a szerves vegyi alapanyag gyártásával foglalkozók pedig közel ekkora csökkenést könyveltek el.

**Források összetétele**

A társas vállalkozások saját forrásai az összes eszköz 53,6 százalékát finanszírozták, összegük 2020-hoz képest 116,5 milliárd forinttal növekedett. Az idegen tőke összege még ennél is jobban, 244,5 milliárd forinttal nőtt, forrásokon belüli részaránya 41,8 százalékot tett ki. (16. grafika)

A forgóeszközök együttes értéke 16,2 százalékkal tett ki többet, mint egy évvel korábban.

A készletek állománya az összes forgóeszköz értékének több mint harmada volt. A növekedés legnagyobb része az összes készlet közel négyötödével rendelkező feldolgozóipari vállalkozásoktól származott, de a mezőgazdaság és a kereskedelem is számottevő bővülésen esett át. A legnagyobb mértékben a híradás-technikai berendezés gyártása és a kerékpár, mozgássérültkocsi gyártása szakágazat gazdálkodóinak készletei nőttek, előbbi 78,5 milliárd forinttal, utóbbi 40,6 milliárd forinttal.

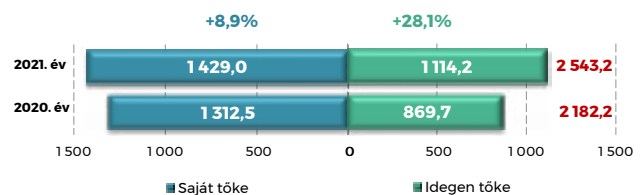
A követelések a forgóeszközök kettőötödét tették ki, növekedésükben a készleteknél említett három nemzetgazdasági ág töltötte be a vezető szerepet.

Nem változott jelentősen a forgóeszközök 0,4 százalékát kitevő értékpapírok év végi állománya.

A pénzeszközök állománya a forgóeszközök kevesebb mint negyedét tette ki. A csökkenés elsősorban a feldolgozóipari cégeknél, ezen belül is elsősorban a híradás-technikai berendezés gyártása és a táskafélék, szíjzart gyártása szakágazatokban jelentkezett. A kereskedelem vállalkozásai több mint negyedével tudták növelni a pénzeszközeiket.

Az aktív időbeli elhatárolások növekedéséből a feldolgozóiparban érdekelt társas vállalkozások vették ki a legnagyobb mértékben a részüket, de az építőipar és a kereskedelem területén is számottevő bővülés volt megfigyelhető, míg jelentős csökkenés egyik nemzetgazdasági ágban sem következett be.

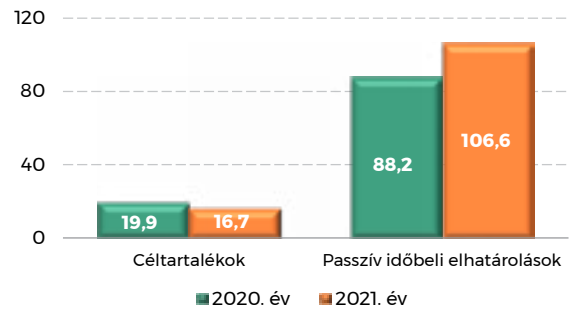
**A saját és az idegen tőke**  
(milliárd Ft)



16. grafika

A céltartalékok összege közel hatodával csökkent, míg a passzív időbeli elhatárolások állománya több mint ötödével nőtt. (17. grafika)

### A céltartalékok és a passzív időbeli elhatárolások (milliárd Ft)



17. grafika



## III. A TOP 50 VÁLLALKOZÁS ADATAI

### 1. MÓDSZERTAN

A TOP 50 körbe tartozó cégek meghatározása előre rögzített paraméter, az értékesítés nettó árbevételének összege alapján történik. Az állományt számítástechnikai úton, a NAV-hoz benyújtott társaságiadó-bevallásokban szereplő adatok alapulvételével állítjuk össze. Természetesen egy vállalkozás teljesítménye egyetlen mutatóval nem jellemezhető, és az Ötvenek körén kívül eső gazdasági társaságok közül többen annak ellenére, hogy e kiadványban nem szerepelnek, szintén nagymértékben hozzájárulnak a megye gazdasági teljesítményéhez.

A kiadványban kizárólag olyan gazdálkodók szere-

pelnek, akik nevük és adataik megjelentetéséhez hozzájárultak. Egyes vállalkozások adataik közzétételét korlátozták, ebben az esetben „nem nyilvános” felírat jelenik meg.

Jász-Nagykun-Szolnok megye 50 legjelentősebb vállalkozása közül 44 járult hozzá ahhoz, hogy nevét és főbb adatait a kiadványban szerepeltessük, de közülük 15 gazdálkodó csak korlátozottan, konkrétan meghatározott gazdasági információk megjelenítését hagyta jóvá. Ezen túl kettő vállalkozás csak a neve közzétételét engedélyezte, négy pedig nem kívánt élni a kiadványban való nyilvános szereplés lehetőségével.

### 2. CSERÉLŐDÉSEK A TOP 50-BEN

Az ötven legnagyobb nettó árbevételt elérő társas vállalkozás közé 2021-ben négy új belépő került, akik mind a feldolgozóiparban végzik tevékenységüket. (18. grafika)

A tavalyi 50-es listáról egy mezőgazdasági, két feldolgozóipari és egy kereskedelmi vállalat nem került be az idei kiadványba annak ellenére, hogy közülük kettőnek nőtt az árbevétele.

#### Új belépők és helyük a 2021-es TOP 50-ben

33.	Rosenberger Automotive Cabling Kft.	T
39.	MÁV VAGON Kft.	O P
46.	Nem nyilvános	5
47.	Nem nyilvános	0

18. grafika

A listán 33. Rosenberger Automotive Cabling Kft. 2005-ben alakult és elektronikai alkatrész gyártásával foglalkozik. A gazdálkodó nettó árbevétele több mint ötszörösére nőtt,

2021-ben már közel 12,0 milliárd forintot tett ki. A vasúti, kötőtpályás jármű gyártását végző MÁV Vagon Vasúti Jármű Gyártó és Javító Kft. 1993-ban alakult, 10,8 milliárd forintos nettó árbevétele szinte kizárólag belföldi értékesítésből származott. A gazdálkodó már az előző évi árbevétele alapján is bekerülhetett volna az ötven legnagyobb vállalkozás közé, azonban a székhelyét csak 2021-ben helyezte át Jász-Nagykun-Szolnok megyébe.

A TOP 50-es lista első négy helyén található vállalkozás megtartotta pozícióját az előző évhez képest, ezen túl hét gazdálkodónak szintén nem változott a helye. A többi cég közül 15 előrébb, 20 pedig hátrébb foglal helyet a négy új belépő mellett.

Tíznel több pozíciót három vállalkozás lépett előre 2020-hoz képest. (19. grafika)

Az előző évi 13 pozíciós ugrást követően a 2021-es árbevétele alapján további 15 helyezést lépett előre a listán a SIGNAL-PRINT Nyomdaipari és Kereskedelmi Kft., melynek fő tevékenysége nyomás (kivéve: napilap). A gazdálkodó árbevétele közel másfélszeresével haladta meg az előző évit.



A 2011-es TOP 50-be még bekerülő, de a 2021-esben már nem szereplő gazdálkodók közül idő közben egy felszámolás, egy csődeljárás, egy pedig végelszámolás alá került. Hárman más megyébe helyezték át a székhelyüket, de közülük ketten a 2021-es értékesítésük alapján idén is szereplői len-

nének a megyei listának. Tizenegy gazdálkodó továbbra is Jász-Nagykun-Szolnok megyében végzi tevékenységét, azonban a 2021-es nettó árbevételük alapján nem kerültek be a TOP 50-be. (22. grafika) Közülük többen is rendszeres, visszatérő szereplői a kiadványoknak.

**Cserélődések okai a 2012-es kiadványhoz képest**



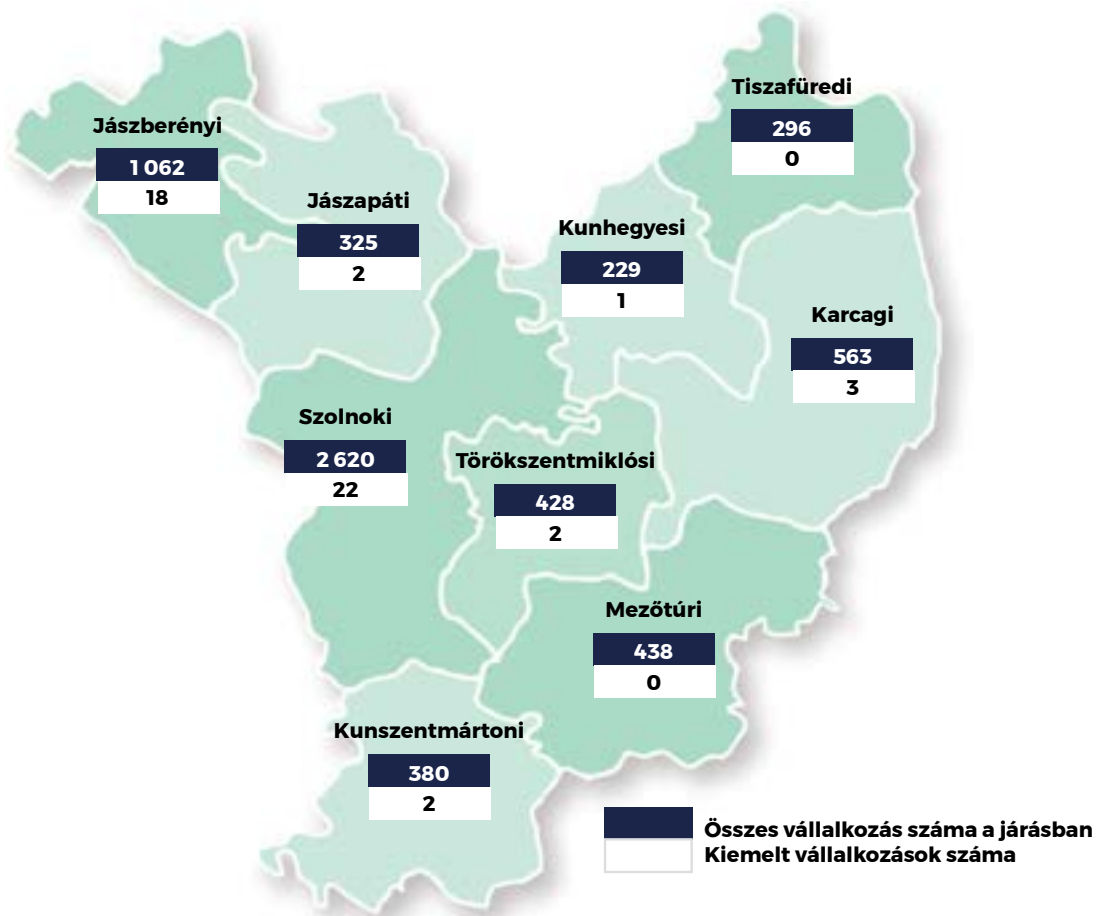
22. grafika

**3. JÁRÁSONKÉNTI MEGOSZLÁS**

A megyében található járások között jelentős eltérések vannak. A legnagyobb gazdasági ereje a megye nyugati részén található Szolnokinak és Jászberényinek van, melyekben a bevallást benyújtó gazdálkodók 41,3 százaléka, illetve 16,7 százaléka működött. A maradék hét járás a társaságiadó-bevallást be-

nyújtó vállalkozások kevesebb, mint felén osztozott. A megye ötven legnagyobb árbevételű társas vállalkozásából 40 végzi tevékenységét a két legjelentősebb járásban. A Mezőtúriban és a Tiszafürediben ezzel szemben nem található kiemelt gazdálkodó. (23. grafika)

**Vállalkozások számának járásonkénti megoszlása**



23. grafika

A TOP 50 körbe tartozó cégek 2021-ben összesen 2 562,5 milliárd forint nettó árbevételt realizáltak, mely a megyei összesnek a 75,4 százaléka. Az álta-

luk foglalkoztatott 25 315 fő pedig a megye társas vállalkozásai által alkalmazottak 44,0 százalékát tette ki. (5. táblázat)

#### A nettó árbevétel és a foglalkoztatottak száma járásonként 2021-ben

Járás	Értékesítés nettó árbevétele			Foglalkoztatottak száma		
	TOP 50 vállalkozás	Jász-Nagykun-Szolnok megye	Részarány (TOP 50 / megye)	TOP 50 vállalkozás	Jász-Nagykun-Szolnok megye	Részarány (TOP 50 / megye)
	millió Ft			fő		
Jászapáti	61 367	122 945	49,9%	1 468	3 457	42,5%
Jászberényi	1 817 394	2 023 922	89,8%	12 215	18 575	65,8%
Karcagi	37 854	105 060	36,0%	610	3 715	16,4%
Kunhegyesi	13 863	36 773	37,7%	210	1 140	18,4%
Kunszentmártoni	18 740	68 605	27,3%	633	2 371	26,7%
Mezőtúri	-	64 475	-	-	3 209	-
Szolnoki	501 808	784 988	63,9%	9 097	20 901	43,5%
Tiszafüredi	-	29 884	-	-	1 173	-
Törökszentmiklósi	111 482	163 826	68,0%	1 082	2 932	36,9%
<b>Összesen</b>	<b>2 562 508</b>	<b>3 400 478</b>	<b>75,4%</b>	<b>25 315</b>	<b>57 473</b>	<b>44,0%</b>

5. táblázat

Az árbevételből az ipar részaránya 70,1 százalékot tett ki, azonban járásonként jelentős eltérések voltak megfigyelhetők. A bányászat és az energiaipar alacsony részaránya miatt a megyei ipari termelés szinte egészét a feldolgozóipar adta.

A jegyzett tőke tulajdoni hányada szerint a megyei árbevétel 57,8 százaléka köthető külföldi tulajdonosi háttérhez, míg belföldi magánszemélyek esetében ez az arány 30,1 százalék, belföldi társasági tulajdon esetében pedig 10,7 százalék. A fennmaradó részt szinte kizárólag állami és önkormányzati tulajdonú társaságok realizálták. A nonprofit szervezetek, a pénzügyintézetek, illetve az egyéb pénzügyi szervezetek részesedése nem érte el a 0,1 százalékot sem.

#### Jászapáti járás

Az értékesítés nettó árbevételéhez viszonyítva a megyében a Jászapáti járás gazdálkodóinak a második legalacsonyabb a külpiaci aktivitása. A teljes értékesítés 7,1 százaléka irányult külföldre. Az átlagosan elért 467,5 millió forint összes értékesítés a harmadik legnagyobb, a 434,4 millió forint belföldi értékesítés pedig a második legnagyobb a megyében. Az árbevétel 49,9 százalékát a kiemelt vállalkozások adták.

A járási értékesítés 47,6 százaléka az építőiparban keletkezett – ez a megyei építőipari kibocsátás több mint kettőötöde –, a kereskedelem részesedése 21,2 százalék, a mezőgazdaságé 13,7 százalék, a feldolgozóiparé 13,9 százalék volt. Utóbbi a második legalacsonyabb érték a járások között. Az ipari termelés a

gazdálkodás mérete alapján az értékesítés 7,6 százalékát mikrovállalkozások, 9,5 százalékát kisvállalkozások, 17,7 százalékát pedig középvállalkozások bonyolították. A fenti három méretkategóriába nem tartozó szervezetek realizálták az összes eladás 65,2 százalékát. A mikrovállalkozások által foglalkoztatottak a megyei összesnek a 16,8 százalékát tették ki. A kisvállalkozások a foglalkoztatás 15,4 százalékáért, a középvállalkozások pedig a 20,7 százalékáért feleltek. A munkavállalók 47,1 százaléka a többi társas vállalkozásnál állt alkalmazásban.

A megyei összes bruttó hozzáadott érték 13,9 százalékkal nőtt 605,5 milliárd forint volt, ami éves szinten egy dolgozóra vetítve 10,5 millió

megyei összesnek csupán a 0,7 százalékát adta. A járás legnagyobb cégei – a MÁV FKG Kft., valamint a Jászapáti 2000. Mg. Zrt. – a húzó nemzetgazdasági ágakban tevékenykednek.

A megyén belül ebben a járásban a legnagyobb a belföldi társasági tulajdon aránya az értékesítésben. Az összes árbevétel 57,3 százaléka hozzájuk, 32,1 százalék pedig belföldi magánszemély tulajdonosokhoz köthető. A külföldi tulajdon részesedése az árbevételből jelentősen nőtt 10,2 százalék volt.

A mikrovállalkozások az árbevétel 20,2 százalékát, a középvállalkozások a 24,3 százalékát realizálták, azonban előbbiek ezt a járás munkavállalói 15,4 százalékának, utóbbiak pedig a 32,7 százalékának fog-



lalkoztatásával érték el. A kisvállalkozásokhoz volt köthető az árbevétel 11,7 százaléka és a foglalkoztatás 11,9 százaléka. A többi gazdálkodó az értékesítésből több mint kettőötöddel, a foglalkoztatásból pedig kereken kettőötöddel részesedett.

A foglalkoztatottak 6,0 százalékát a járás vállalkozásai alkalmazták. A legnagyobb munkaadó 1 319 főt foglalkoztatott, amivel egyike a megye tíz legnagyobb munkáltatójának. A dolgozók 42,5 százalé-

## Jászberényi járás

A megye értékesítésének háromötöde, az export több mint héttizede, illetve a belföldi eladások közel fele ebben a járásban keletkezett. Egy vállalkozás átlagosan 869,2 millió forint belföldi és 2 289,5 millió forint összes értékesítést bonyolított. A járásban exportja 104 társaságnak volt, az egy gazdálkodóra jutó külpiazi árbevétel 12 106,0 millió forintot tett ki. Az értékesítés 62,2 százaléka export volt 2021-ben. Mind fajlagosan, mind összegében a Jászberényi járás vállalkozásai bonyolították a legnagyobb belföldi és külföldi értékesítést. A teljes árbevétel kilenczetedét a 18 toplistas gazdálkodó realizálta, akik közül kettő teljesítette az export 85,4 százalékát és ők a megye legnagyobb értékesítői is egyben.

86,5 százalékos részesedésével messze a feldolgozóipar értékesítése volt a legjelentősebb a járásban. Kétszámjegyű hozzájárulással ezen kívül csak a kereskedelem rendelkezett, a többi nemzetgazdasági ág együttesen mindössze 2,8 százalékát adta a teljes járási kibocsátásnak. A megyei ipari árbevétel közel háromnegyedét a Jászberényi járás gazdálkodói realizálták. A tizenkilenc kiemelt cég közül tizenöt a feldolgozóiparban, három a kereskedelemben tevékenykedik. A feldolgozóipari vállalatok közül nyolc a gépjárműiparban, három a vegyi-, gumiiiparban érdekelt. Az élelmiszeripart és a fa-, papíripart egy-egy gazdálkodó képviselte, egyéb feldolgozóipari tevékenységet két gazdálkodó végzett a járás toplistas cégei közül.

Az összes árbevétel háromnegyede külföldi tulajdonosokhoz, 20,9 százaléka pedig belföldi magánsze-

## Karcagi járás

A járás társas vállalkozásai 105,1 milliárd forint nettó árbevételt realizáltak, ami az ötödik legnagyobb a megyében. Az értékesítés közel háromtizede külföldre irányult. A járásban egy vállalkozás átlagosan 156,4 millió forint belföldi, 690,2 millió forint export- és 217,1 millió forint összes értékesítést bonyolított. A nettó árbevétel 36,0 százalékát a kiemelt három vállalkozás realizálta.

Az árbevétel 45,7 százaléka a feldolgozóiparban, 17,6 százaléka a mezőgazdaságban, hatoda a kereskedelemben keletkezett. Az ipari termelés 2,0 százaléka tartozott a járás gazdálkodóihoz, azonban ez még így is a negyedik legmagasabb érték volt a megyé-

ka a két kiemelt gazdálkodónál állt alkalmazásban. A munkavállalók közel fele az építőiparban, több mint negyede a feldolgozóiparban, 11,5 százaléka pedig a mezőgazdaságban dolgozott.

A járás cégeinek részesedése 4,5 százalék volt a megyei gazdálkodók által előállított bruttó hozzáadott értékből, ami ugyan csak az ötödik legmagasabb arány, azonban a 7 938 ezer forintos egy dolgozóra jutó hozzáadott érték már a harmadik legjobb volt a megyében.

mély tulajdonosokhoz köthető. Előbbi érték magasan meghaladta a megye összes többi járásáét. A belföldi társasági tulajdon részesedése az árbevételből 3,7 százalék volt, ami nagyjából harmada a megyei átlagnak.

A középvállalkozásoknál keletkezett az árbevétel 12,7 százaléka, míg a mikro- és kisvállalkozások csupán 2,4 százalékos, illetve 3,3 százalékos részt képviseltek a járási értékesítésből. A többi gazdálkodó realizálta az árbevétel több mint négyötödét és ők foglalkoztatták a munkavállalók közel kettőharmadát. A középvállalkozásoknál a járás munkavállalóinak közel ötöde, a mikrovállalkozásoknál pedig 9,2 százaléka állt munkaviszonyban. A kisvállalkozások 7,2 százalékkal részesedtek a járási foglalkoztatásból.

A megye társas vállalkozásainál dolgozók közel harmadát a Jászberényi járásban működő cégek alkalmazták, melyek közül öt a megye tíz legnagyobb foglalkoztatója közé tartozott. A legnagyobb munkaadó 2 848 főnek biztosított munkalehetőséget. A kiemelt társaságok a járási munkavállalók közel kettőharmadát foglalkoztatták.

A munkavállalók több mint kettőharmada a feldolgozóiparban, 15,3 százaléka a kereskedelemben dolgozott.

A megyei gazdálkodók által előállított bruttó hozzáadott érték 51,1 százaléka a járás cégeinél keletkezett, a 16 645 ezer forintos egy dolgozóra jutó hozzáadott érték pedig közel háromötödével haladta meg a megyei átlagot.

ben. A kiemelt cégek közül az a Präzi Hungaria Kft. a feldolgozóiparban, a ROAD SERVICE Kft. a kereskedelemben végezte a tevékenységét.

A jegyzett tőke tulajdoni hányada szerint megbontva az árbevétel 72,0 százalékaért belföldi magánszemély tulajdonosi háttér felelt, a belföldi társasági tulajdon 13,1 százalékkal, a külföldi tulajdonosi háttér pedig 12,7 százalékkal részesült a kibocsátásból.

Az értékesítésből ebben a járásban vállalták a második legnagyobb szerepet a középvállalkozások. Ők realizálták az árbevétel 45,6 százalékát, megelőzve ezzel a 21,1 százalékos részarányt képviselő mikrovállalkozásokat, a 19,1 százalékos kisvállalkozásokat és a 14,2 százalékos

egyéb gazdálkodó szervezeteket. A foglalkoztatásban is ugyanez a sorrend volt megfigyelhető, azonban a középállalkozások kisebb, 36,7 százalékos súlyt képviseltek, míg a mikro- és kisvállalkozások a munkavállalók 25,3 százalékát, illetve 23,5 százalékát, az egyéb cégek pedig a 14,5 százalékát foglalkoztatták.

A járás vállalkozásainál állt alkalmazásban a harmadik legtöbb megyei munkavállaló. A legnagyobb foglalkoztató 320 főnek adott munkát. A kiemelt cégek a járás munkavállalóinak 16,4 százalékát alkalmazták. A feldolgozóipar részesedése a foglalkoztatásból

## Kunhegyesi járás

A járás vállalkozásai az egy évvel korábrinál negyedével több, együttesen 36,8 milliárd forint nettó árbevétel érték el, ami a második legalacsonyabb érték a megyében. Az értékesítés 16,2 százaléka irányult külföldi piacokra, ami annak ellenére a negyedik legalacsonyabb arány a megyében, hogy az export több mint héttizedével nőtt egy év alatt. Az egy vállalkozásra jutó nettó árbevétel 187,6 millió forint volt. A fajlagos export 991,6 millió forintot tett ki. Az egyetlen kiemelt gazdálkodó jelentős mértékben járult hozzá a járás nettó árbevételéhez, annak közel kettőtötödét teljesítette, az exportból pedig több mint hatheted volt a részesedése.

A járás értékesítésének 42,9 százalékát feldolgozóipari, közel negyedét mezőgazdasági, több mint ötödét pedig kereskedelmi cégek bonyolították. Az ipari termelés a megyei összesnek a 0,7 százalékát tette ki, amivel a Kunhegyesi a megye kevésbé iparosított járásai közé tartozott. A járás kiemelt vállalkozása, a Nagykun-Hús Kft. a legjelentősebb szektorban, a feldolgozóiparban tevékenykedik.

A megyén belül ebben a járásban a legnagyobb a belföldi magánszemély tulajdon aránya az értékesítésben. Az összes árbevétel 94,3 százaléka hozzájuk, 4,9 százaléka pedig belföldi társaság tulajdonosokhoz köthető. A külföldi tulajdon részesedése az árbe-

## Kunszentmártoni járás

A járás 68,6 milliárd forintos nettó árbevételének közel háromnegyedét a belföldi értékesítés tette ki. Egy vállalkozás átlagosan 171,5 millió forint belföldi, 833,0 millió forint export- és 229,4 millió forint összes eladást bonyolított le. A kiemelt gazdálkodók realizáltak az összes eladás több mint negyedét.

A járás legnagyobb értékesítői 42,3 százalékos és 27,6 százalékos részesedésükkel a feldolgozóipar és a mezőgazdaság vállalkozásai voltak, de a kereskedelem is 15,3 százalékkal járult hozzá a kibocsátáshoz. A megyei ipari értékesítés 1,2 százalékát bonyolították itt. A két kiemelt gazdálkodó, az NP Hungária Kft. és az Interplex Hungary Kft. is a legnagyobb szektorokban, a feldolgozóiparban végzi tevékenységét.

Belföldi magánszemély tulajdonosi háttere volt az árbevétel 57,2 százalékának, a külföldi tulajdon része-

44,8 százalék, a mezőgazdaságé 17,3 százalék volt. Kétszámjegyű részesedése csak a fenti nemzetgazdasági ágaknak volt, a harmadik legnagyobb foglalkoztató kereskedelem a munkavállalók 9,5 százalékának biztosított munkát, míg a szolgáltató ágak együttesen 10,9 százalékot foglalkoztattak.

A megyei bruttó hozzáadott érték kevesebb mint huszada származott a Karcagi járásból, ami még így is a harmadik legmagasabb érték, míg a 7 827 ezer forint fajlagos bruttó hozzáadott érték az negyedik legnagyobb a megyében.

vételből mindössze 0,1 százalék volt, ami a legalacsonyabb a megyében.

A középállalkozások az árbevétel 46,2 százalékát, a mikrovállalkozások a 33,8 százalékát realizálták, azonban előbbiek ezt a járás munkavállalói 32,9 százalékának, utóbbiak pedig a 40,8 százalékának foglalkoztatásával érték el. A kisvállalkozásokhoz volt köthető az árbevétel 19,5 százaléka és a foglalkoztatás 24,5 százaléka. A többi gazdálkodó az értékesítésből csupán 0,5 százalékkal, a foglalkoztatásból 1,8 százalékkal részesedett.

A megye munkavállalóinak létszáma ebben a járásban a legalacsonyabb, 1 140 fő, melynek 18,4 százalékát a kiemelt gazdálkodó foglalkoztatta, így ez a cég a legnagyobb munkáltató is a járásban.

A munkavállalók közel háromtizede a feldolgozóiparban, 26,8 százaléka a mezőgazdaságban, 15,2 százaléka az építőiparban, nagyjából kilencede a kereskedelemben dolgozott. A szolgáltató ágak együttesen a munkavállalók nyolcadának biztosítottak munkát.

A bruttó hozzáadott érték 1,4 százaléka keletkezett a járás cégeinél, ami a második legalacsonyabb részesedés a megyében. A 7 364 ezer forintos egy dolgozóra jutó hozzáadott értéknél pedig csak kettő alacsonyabb volt.

sedése pedig 32,2 százalékot tett ki. A belföldi társasági tulajdonban lévő vállalkozások 10,5 százalékkal járultak hozzá a járási kibocsátáshoz.

A mikrovállalkozások feleltek a járás árbevételének 26,7 százalékáért és náluk állt alkalmazásban a munkavállalók 23,5 százaléka. A kis- és középállalkozásokhoz volt köthető a kibocsátás közel negyede, illetve 21,3 százaléka. A foglalkoztatásból hasonló mértékben, 21,9 százalékkal, valamint 23,0 százalékkal részesültek. A többi gazdálkodó realizálta a bevétel fennmaradó 27,6 százalékát a munkavállalók 31,6 százalékának alkalmazása mellett.

A 2 371 munkavállaló 26,7 százalékát a kiemelt vállalatok alkalmazták, melyek közül az egyik a 369 fős létszámával egyben a járás legnagyobb munkaadója is volt.

A foglalkoztatottak 47,7 százaléka feldolgozóipari, 17,0 százaléka mezőgazdasági cégeknél állt alkalmazásban. A harmadik legnagyobb foglalkoztató 9,4 százalékos részesedésével a kereskedelem volt.

## Mezőtúri járás

9,1 százalékos növekedést követően a Mezőtúri járás csupán 1,9 százalékkal járult hozzá a megyei árbevételhez. Az egy vállalkozásra jutó összes eladás átlagosan 182,6 millió forintot, a belföldi értékesítés 162,4 millió forintot, az export 208,6 millió forintot tett ki. Az értékesítés mintegy nyolckilencede belföldön realizálódott.

A megyén belül a Mezőtúri járásban volt a legnagyobb, 36,9 százalékos a mezőgazdaság részesedése az árbevételből, a feldolgozóipari vállalatok bonyolították az értékesítés több mint negyedét, a kereskedelem cégei pedig a 15,6 százalékát. Az agrárszektor megyei kibocsátásának 18,3 százaléka származott a járás gazdálkodóitól. Az ipari termelés a megyei összesnek mindössze a 0,7 százalékát tette ki. A járás legnagyobb gazdálkodója 2,8 milliárd forintnyi árbevételt realizált, ami a megyében a 92. legmagasabb érték.

Az értékesítés 83,2 százaléka mögött belföldi magánszemély tulajdonosok húzódtak meg. A belföldi társasági, illetve külföldi tulajdonban lévő gazdálkodók 8,8 százalékkal, valamint 5,0 százalékkal járultak hozzá a kibocsátáshoz.

A megyében a legnagyobb arányban, 46,4 százalékkal ebben a járásban részesültek a kisvállal-

## Szolnoki járás

A járás cégeinek együttes értékesítése 785,0 milliárd forintot tett ki, melynek 43,7 százaléka irányult külföldi piacokra. Az export közel kilencedével, a belföldi értékesítés több mint hatodával nőtt. A járásban egy gazdálkodó átlagosan 210,5 millió forint belföldi, 2 157,1 millió forint export- és 371,5 millió forint összes értékesítést bonyolított le. Az árbevétel közel kettőharmadát a 22 toplistás vállalkozás realizálta. A járás belföldi eladásainak 45,4 százalékát és exportjának 87,8 százalékát adták a kiemelt vállalkozások.

A feldolgozóipar 48,6 százalékos aránya mellett a kereskedelem bírt még kétszámjegyű, 31,2 százalékos részesedéssel a járási árbevételből. Az ipari termelés a megyei összesnek közel hatodát adta, ami a második legnagyobb arányú hozzájárulás a megyében. A 22 kiemelt gazdálkodóból 13 végzett valamilyen feldolgozóipari tevékenységet, hat pedig a kereskedelemben volt érdekelt. Az építőipart, a víz- és hulladékgazdálkodást, valamint a szállítást, raktározást ágat egy-egy gazdálkodó képviselte a legnagyobb árbevételű vállalkozások között. A feldolgozóipari cégek közül hat a gépjárműgyártásban, kettő-kettő a fa-, papíriparban; a vegyi-, gumiiiparban és a textil-, bőripar-

A megyei gazdálkodók által előállított bruttó hozzáadott érték 3,0 százaléka a járás cégeinél keletkezett, az egy dolgozóra jutó hozzáadott érték pedig 7 767 ezer forint volt.

kozások az árbevételből. Az általuk foglalkoztatottak tették ki a járás összes munkavállalójának 34,7 százalékát. Mikrovállalkozások könyvelték el a bevétel 26,4 százalékát és foglalkoztatták a dolgozók 22,7 százalékát. A közép- és egyéb vállalatok realizálták az értékesítés közel ötödét, illetve 8,4 százalékát. A munkaerőpiacon előbbi vállalkozások szerepe 18,0 százalékos, utóbbiaké közel 24,6 százalékos volt.

A Mezőtúri járásban 3 209 főt, a megyei munkavállalók 5,6 százalékát alkalmazták. Annak ellenére, hogy itt nem található kiemelt gazdálkodó, a járásban dolgozott az ötödik legtöbb munkavállaló. A legnagyobb munkáltatónál 498 fő állt alkalmazásban, ami a járási foglalkoztatottak 15,5 százaléka volt.

A munkavállalók 44,3 százaléka feldolgozóipari, 18,2 százaléka mezőgazdasági tevékenységet végző gazdálkodónál helyezkedett el, míg az építőipar szerepe 8,0 százalékos, az összes szolgáltató ágé pedig 10,4 százalékos volt a járási foglalkoztatásban.

A járás cégeinek részesedése 3,4 százalék volt a megyei gazdálkodók által előállított bruttó hozzáadott értékből. A 6 389 ezer forintos egy dolgozóra jutó hozzáadott érték volt a legalacsonyabb a megyében.

ban volt érdekelt, míg egy cég az élelmiszeriparban tevékenykedett.

A külföldi tulajdonosi háttérrel rendelkező vállalatok 42,1 százalékkal, a belföldi magánszemély, illetve belföldi társaság tulajdonában lévők pedig 36,4 százalékkal, illetve 17,2 százalékkal részesültek a járás árbevételéből. Az állami tulajdoni részesedés 2,4 százalékot tett ki, ami a második legnagyobb arány a megyében.

A középvállalkozások bonyolították az értékesítés több mint negyedét és alkalmazták a munkavállalók 17,5 százalékát. A kisvállalkozások az értékesítésből 16,7 százalékkal, a foglalkoztatásból 15,1 százalékkal részesültek. A mikrovállalkozások szerepe a munkaerőpiacon ennél nagyobb, 17,3 százalékos volt, azonban ehhez a kibocsátásnak csak a 11,4 százaléka kapcsolódott. A járás többi gazdálkodója realizálta az árbevétel 45,7 százalékát és foglalkoztatta a munkavállalók felét.

A megyei foglalkoztatottak 36,4 százalékát, 20 901 főt a járás vállalkozásai alkalmazták, melyek közül három a megye tíz legnagyobb foglalkoztatója közé tartozott. A legnagyobb munkaadónál 1 568 fő állt alkalmazásban. A kiemelt társaságok a járá-

si munkavállalók 43,5 százalékát foglalkoztatták. Feldolgozóipari cégek adtak munkát a dolgozók több mint kettőtötödének megelőzve ezzel a második legnagyobb foglalkoztató szektort, a kereskedelmet a maga 16,5 százalékos részarányával. A szolgáltató ágak együttesen a munkavállalók további 17,7 százalékának foglalkoztatását biztosították. Közülük is kiemelkedtek a szolgáltatást támogató tevékenységet végző cégek, akiknél a járási összesnek a 7,1

## Tiszafüredi járás

A járás nettó árbevétele 29,9 milliárd forint volt, ami a legalacsonyabb érték a megyében, 0,1 százalékos részesedésével pedig az exportteljesítménye alapján szintén a Tiszafüredi járás volt a leggyengébb. Itt volt a legalacsonyabb az egy vállalkozásra jutó belföldi és külpiaci forgalom is. Egy vállalkozás átlagosan 126,5 millió forint belföldi, 53,7 millió forint export- és 129,4 millió forint összes értékesítést bonyolított le 2021-ben.

50,6 százalékos részesedésével a kereskedelem kizárólag a Tiszafüredi járásban biztosította a kibocsátás több mint felét. A mezőgazdaság 19,3 százalékkal, az építőipar 7,4 százalékkal részesült a járás árbevételéből. A feldolgozóipar csupán 2,2 százalékos súllyal bírt a járási árbevételből, ami messze a legalacsonyabb érték a megyében. Ennek megfelelően a járás egymilliárd forint alatti ipari kibocsátása még az egytized százalékát sem éri el a megyeinek. A járás legnagyobb gazdálkodója 3,6 milliárd forintnyi árbevételt realizált, ami a megyében a 71. legmagasabb érték. A négy legnagyobb értékesítő a kereskedelemben volt érdekelt, de az első tíznek is a fele ebben a nemzetgazdasági ágban tevékenykedtek.

A második legnagyobb arányban, 93,7 százalékkal ebben a járásban részesültek az árbevételből belföldi magánszemély tulajdonosi háttérrel rendelkező társas vállalkozások. Az állami tulajdonban lévő gazdálkodók az értékesítés 3,9 százalékát, az önkormányzatiak 1,2 százalékát bonyolították. A belföldi társasági, illetve a külföldi tulajdonban lévő cégek a kibocsátás csupán 0,6 százalékáért és 0,3 százalékáért feleltek,

## Törökszentmiklósi járás

A gazdálkodók együttesen 163,8 milliárd forint nettó árbevételt mutattak ki, melynek több mint háromötöde külföldi piacokra irányult. A belföldi értékesítés közel ötödével, az export több mint negyedével nőtt. Utóbbi érték a negyedik legmagasabb a megyében, azonban a teljes értékesítés 23,2 százalékos bővülése a Kunhegyesit leszámítva az összes többi járását meghaladta. Az egy vállalkozásra jutó külpiaci értékesítés a második legmagasabb, 5 364,7 millió forint volt. Az összes fajlagos eladás átlagosan 483,3 millió forintot, az összes belföldi értékesítés 183,7 millió forintot tett ki. A járás árbevételének több mint kettőharmadát a kiemelt gazdálkodók teljesítették.

százaléka kapott munkát. A dolgozók 9,3 százaléka helyezkedett el víz- és hulladékgazdálkodásban érdekelt cégeknél. Ők adták a teljes nemzetgazdasági ágban dolgozók közel négyötödét a megyében.

A bruttó hozzáadott érték több mint negyede került a Szolnoki járásban előállításra, ami a második legnagyobb arány a megye járásai között, azonban a 7 523 ezer forintos egy főre jutó bruttó hozzáadott érték már csak a hatodik legmagasabb érték.

ami a legalacsonyabb, valamint a második legalacsonyabb érték a megyében.

A második legnagyobb arányban, 41,5 százalékkal a Tiszafüredi járásban részesültek a kisvállalkozások az árbevételből, amit a munkavállalók 35,9 százalékának foglalkoztatásával értek el. A mikro- és középvállalkozások realizálták az eladások 33,0 százalékát, illetve ötödét. A foglalkoztatásból előbbiek 37,2 százalékkal, utóbbiak 20,9 százalékkal vették ki a részüket. Az egyéb vállalatok hozzájárulása a járási árbevételhez 5,4 százalékos volt a munkavállalók 6,0 százalékának foglalkoztatása mellett.

A járás társaságai a megyei foglalkoztatottak 2,0 százalékát alkalmazták, ami a második legalacsonyabb a megyében. A legnagyobb munkáltatónál 80-an álltak alkalmazásban.

A járásban négy nemzetgazdasági ág gazdálkodói is kétszámjegyű részesedést tudhattak magukénak a foglalkoztatásból. A dolgozók 27,8 százaléka a kereskedelemben, 16,9 százaléka a mezőgazdaságban helyezkedett el. A vendéglátás vállalkozásai 16,2 százalékkal, a feldolgozóipar pedig 10,8 százalékkal részesült a foglalkoztatásból. Ezen túl az építőipari cégek adtak munkát a dolgozók 9,9 százalékának.

Az egész megyében a második legalacsonyabb, 6 621 ezer forintos egy munkavállalóra jutó hozzáadott értéket a Tiszafüredi járás dolgozói érték el, de a járás valamennyi dolgozója által előállított hozzáadott érték is csupán 1,3 százalékát teszi ki a megyei összesnek, ami a legkisebb hozzájárulás.

A Törökszentmiklósi járás gazdálkodói által realizált árbevétel háromnegyede keletkezett a feldolgozóiparban, ami a második legmagasabb arány a megyében, a kereskedelem súlya pedig 10,5 százalékos volt. A járás a megye ipari termelésének 5,2 százalékát adta, amivel a harmadik legjelentősebb volt ebben a vonatkozásban. Mindkettő kiemelt gazdálkodó a feldolgozóiparban volt érdekelt. A Claas Hungária Kft. a gépjárműgyártásban, a KALL Ingredients Kft. pedig az élelmiszeriparban végezte a tevékenységét.

Az árbevételnek a tulajdonosi háttér szerinti megoszlása a Törökszentmiklósi járásban volt a legkiegyenlítősebb. Az értékesítés 37,6 százalékát külföldi, 34,4

százalékát belföldi társaság, 27,2 százalékát belföldi magánszemély tulajdonosi háttérű cégek végezték. A kisvállalkozások hozzájárulása a járási kibocsátáshoz 14,2 százalék, a foglalkoztatáshoz 24,5 százalék volt. A mikrovállalkozások az értékesítés tizedét bonyolították a munkavállalók 23,4 százalékának alkalmazása mellett. A középvállalkozások az árbevételnek csupán a 6,5 százalékát realizálták, ami a legalacsonyabb érték a járások között csakúgy, mint a közel 12,3 százalékos részesedésük a foglalkoztatásból. A járás többi gazdálkodójához köthető a kibocsátás 69,0 százaléka és a munkavállalók közel ketőtörede.

A járás munkavállalóinak létszáma 2 932 fő volt. Az összes dolgozó 36,9 százalékát a kiemelt társaságok foglalkoztatták. A legnagyobb munkáltatónál 693-an álltak alkalmazásban.

A foglalkoztatás közel fele a feldolgozóiparban valósult meg, az építőipar részesedése 13,4 százalék, a kereskedelemé 12,0 százalék, a mezőgazdaságé 11,9 százalék volt a járás munkaerőpiacán.

A negyedik legnagyobb arányban, 4,5 százalékkal a járás gazdálkodói járultak hozzá a megyei bruttó hozzáadott értékhez, az egy munkavállaló által előállított 9 381 ezer forint bruttó hozzáadott érték pedig a második legnagyobb volt.

#### 4. SZOLNOK MEGYEI JOGÚ VÁROS GAZDASÁGA

A megyében beadott társaságiadó-bevallások 31,9 százalékát szolnoki székhelyű cégek nyújtották be. A megyeszékhely vállalkozásai 569,3 milliárd forint nettó árbevételt realizáltak 2021-ben, ami a megyei összesnek a 16,7 százaléka, a járásinak a 72,5 százaléka volt. A fajlagos árbevétel 347,6 millió forintot tett ki. Külpiaci értékesítése 125 cégnek volt összesen 189,1 milliárd forint értékben. A megyei kivitel 10,7 százalékát, a járásnak az 55,1 százalékát teljesítették a szolnoki gazdálkodók. Az egy vállalkozásra jutó átlagos exportárbevétel 1 513,1 millió forint volt, 221,8 millió forinttal több, mint egy évvel korábban. A teljes értékesítés kétharmada belföldön valósult meg. A fajlagos belföldi árbevétel 233,8 millió forint volt.

A teljes járással ellentétben a megyeszékhely gazdálkodói által realizált árbevétel nagyobb része keletkezett a kereskedelemben, mint a feldolgozóiparban. Előbbi szektor 39,5 százalékkal, utóbbi 38,1 százalékkal részesült az értékesítésből. A megye ipari kibocsátásának 9,1 százaléka keletkezett itt.

Az árbevétel 41,7 százalékát belföldi magánszemélyek tulajdonában lévő cégek realizálták. A külföldiek, illetve belföldi társaságok tulajdonában lévő vállalkozások feleltek a kibocsátás 32,3 százalékáért, valamint 21,0 százalékáért.

Az árbevétel 29,6 százalékát a munkavállalók 16,1

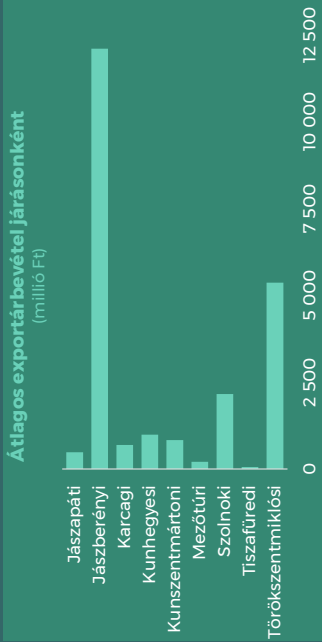
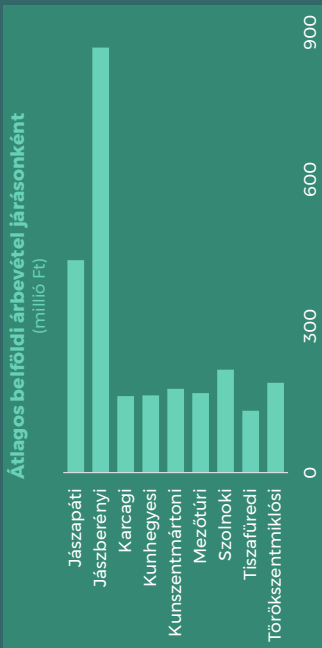
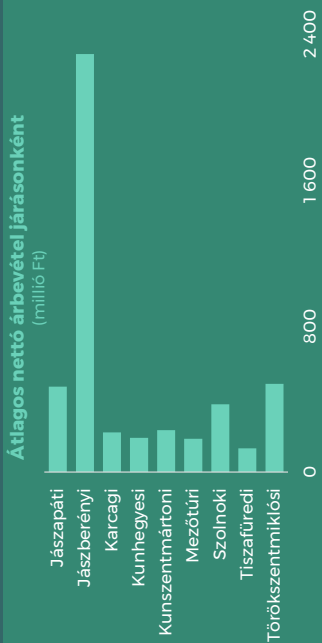
százalékát foglalkoztató középvállalkozások realizálták. A kisvállalkozásokhoz volt köthető az értékesítés közel ötöde és a foglalkoztatottak 14,6 százaléka. A mikro- és az egyéb vállalkozások teljesítették a kibocsátás 11,8 százalékát, illetve 39,0 százalékát. Előbbi gazdálkodók ezt a munkavállalók 15,8 százalékának, utóbbiak az 53,5 százalékának foglalkoztatásával érték el.

A város társas vállalkozásai együttesen 17 133 munkavállalót alkalmaztak. A megyében dolgozók 29,8 százalékának szolnoki székhelyű cég volt a munkáltatója. A Szolnoki járáshoz viszonyítva ugyanez az arány 82,0 százalék volt.

A megyeszékhely vállalkozásainál dolgozók 39,4 százaléka a feldolgozóiparban helyezkedett el. Ennek kevesebb mint fele, a munkavállalók 18,0 százaléka kereskedelemben érdekelt cégnél állt alkalmazásban, míg a víz- és hulladékgyártás részesedése 11,3 százalék volt a munkaerőpiacon. A szolgáltató ágak együttesen a dolgozók 18,1 százalékának biztosították munkát.

A megyei bruttó hozzáadott érték 20,6 százalékát a megyeszékhely gazdálkodóinál dolgozók állították elő. Az egy dolgozóra jutó bruttó hozzáadott érték 7 296 ezer forint volt, ami 227 ezer forinttal maradt el a járási átlagtól.





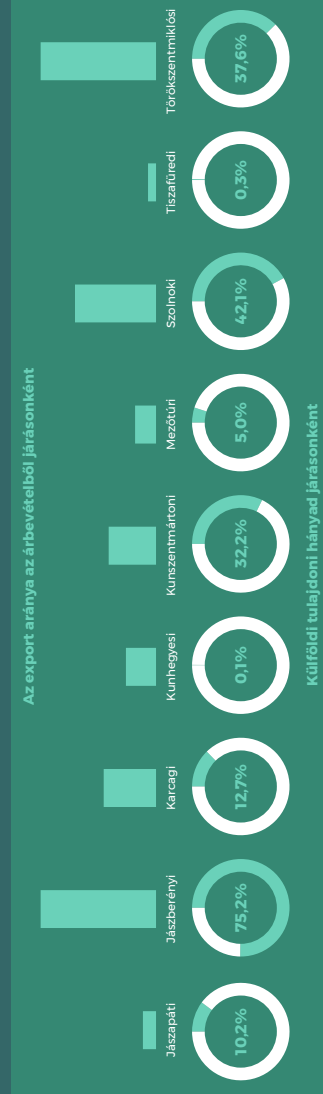
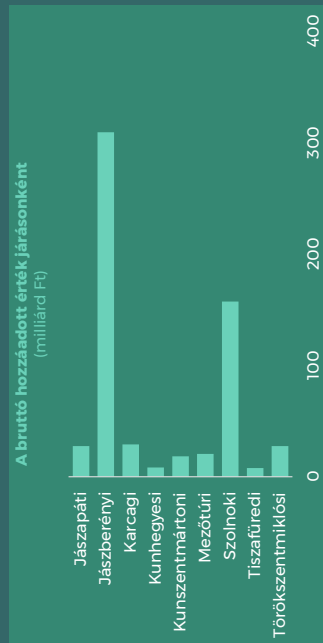
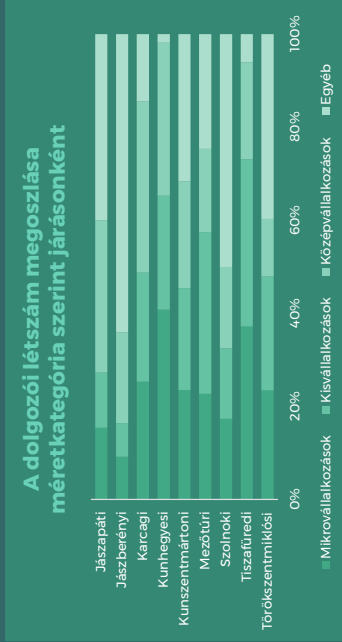
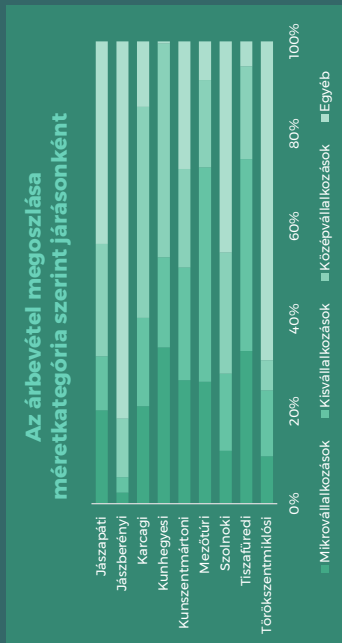
### Az árbevétel megoszlása a tulajdonosi szerkezet szerint járásonként

Járás	Belső magánszemély tulajdon	Belső társaság tulajdon	Külföldi tulajdon	Egyéb
Jászapáti	32,1%	57,5%	10,2%	0,4%
Jászberényi	20,9%	3,7%	75,2%	0,2%
Karcagi	72,0%	13,1%	12,7%	2,2%
Kunhegyesi	94,3%	4,9%	0,1%	0,7%
Kunszentmártoni	57,2%	10,5%	32,2%	0,1%
Mezőtúri	83,2%	8,8%	5,0%	3,0%
Szolnoki	36,4%	17,2%	42,1%	4,3%
Tiszafüredi	95,7%	0,6%	0,3%	5,4%
Törökszentmiklósi	27,2%	34,4%	37,6%	0,8%

### A legjelentősebb árbevételező nemzetgazdasági ágak járásonként

Járás	Mezőgazdaság	Feldolgozóipar	Építőipar	Kereskedelem
Jászapáti	✓✓✓	✓✓✓	✓	✓✓
Jászberényi	✓	✓	✓✓✓	✓✓
Karcagi	✓✓	✓	✓✓	✓✓
Kunhegyesi	✓✓	✓	✓	✓✓
Kunszentmártoni	✓✓	✓	✓	✓✓
Mezőtúri	✓	✓	✓✓	✓✓
Szolnoki	✓	✓	✓✓	✓✓
Tiszafüredi	✓✓	✓	✓✓	✓
Törökszentmiklósi	✓✓✓	✓	✓	✓✓

## Jász-Nagykun-Szolnok megye járásainak gazdasági ereje 2021-ben



## 5. GAZDASÁGI MUTATÓK ELEMZÉSE

### Értékesítés nettó árbevétele

Az ötven legnagyobb árbevételű társas vállalkozás forgalma hatodával nőtt, így értékesítésük a megyei árbevétel 75,4 százalékát adta. (24. grafika)



24. grafika

A kiemelt vállalkozások közül 43 együttesen 423,5 milliárd forinttal növelte értékesítéseit az előző évhez képest, a többi gazdálkodó pedig összesen 54,5 milliárd forinttal kevesebb nettó árbevételt realizált. A megye társas vállalkozásainak 36,7 százaléka a szolgáltató szektorban működött. A második legnagyobb számban a kereskedelmi cégek voltak jelen a megyében. A nemzetgazdasági ág gazdálkodóiból tíz került be az ötven legnagyobb árbevételű társaság közé. A kiemelt cégek közül legtöbben, 35-en a feldolgozóiparhoz tartoztak. Az előző évhez hasonlóan 2021-ben sem került be bányászatban, energiaipar-

ban, vendéglátásban, illetve szolgáltatásban érdekelt gazdálkodó a kiemelt társaságok közé. (6. táblázat)

**Vállalkozások száma nemzetgazdasági áganként 2021-ben**

Nemzetgazdasági ág	TOP 50	Megye	Részarány
	darab		
Mezőgazdaság	1	495	0,2%
Bányászat	-	6	-
Feldolgozóipar	35	690	5,1%
Energiaipar	-	18	-
Víz- és hulladékgazdálkodás	1	34	2,9%
Építőipar	2	839	0,2%
Kereskedelem	10	1 400	0,7%
Szállítás, raktározás	1	249	0,4%
Vendéglátás	-	280	-
Szolgáltatás	-	2 330	-
<b>Összesen</b>	<b>50</b>	<b>6 341</b>	<b>0,8%</b>

6. táblázat

Az 50 legjelentősebb vállalkozás nettó árbevétele a mezőgazdaság kivételével minden nemzetgazdasági ágban meghaladta az előző évit. (7. táblázat)

Az agrárszektorban érdekelt toplistás cég árbevétele 2,6 százalékkal csökkent, szemben a nemzetgazdasági ág 8,6 százalékos bővülésével.

A feldolgozóipar kiemelt gazdálkodói a TOP 50 kör együttes árbevételének 84,6 százalékát adták 2021-ben. A szektor toplistás vállalkozásainak árbevétele közel hatodával nőtt, ami nem sokkal maradt el a teljes nemzetgazdasági ág bővülésétől.



## Értékesítés nettó árbevétele nemzetgazdasági áganként

Nemzetgazdasági ág	TOP 50 vállalkozás			Jász-Nagykun-Szolnok megye			Részarány (TOP 50/megye)	
	2020. év	2021. év	Index	2020. év	2021. év	Index	2020. év	2021. év
	millió Ft			millió Ft				
<b>Mezőgazdaság</b>	8 203	7 988	↓ 97,4%	120 077	130 428	↑ 108,6%	6,8%	6,1%
<b>Bányászat</b>	-	-	-	4 269	411	↓ 9,6%	-	-
<b>Feldolgozóipar</b>	1 867 626	2 168 321	↑ 116,1%	2 039 434	2 382 054	↑ 116,8%	91,6%	91,0%
<b>Energiaipar</b>	-	-	-	329	267	↓ 81,2%	-	-
<b>Víz- és hulladékgazdálkodás</b>	12 196	12 867	↑ 105,5%	33 024	35 042	↑ 106,1%	36,9%	36,7%
<b>Építőipar</b>	51 388	61 287	↑ 119,3%	124 981	140 186	↑ 112,2%	41,1%	43,7%
<b>Kereskedelem</b>	246 904	302 190	↑ 122,4%	477 726	566 528	↑ 118,6%	51,7%	53,3%
<b>Szállítás, raktározás</b>	7 205	9 855	↑ 136,8%	43 567	48 905	↑ 112,3%	16,5%	20,2%
<b>Vendéglátás</b>	-	-	-	11 812	15 015	↑ 127,1%	-	-
<b>Szolgáltatás</b>	-	-	-	67 767	81 642	↑ 120,5%	-	-
<b>Összesen</b>	<b>2 193 522</b>	<b>2 562 508</b>	<b>↑ 116,8%</b>	<b>2 922 986</b>	<b>3 400 478</b>	<b>↑ 116,3%</b>	<b>75,0%</b>	<b>75,4%</b>

7. táblázat

A víz- és hulladékgazdálkodás kiemelt vállalkozásának árbevétele 5,5 százalékkal nőtt, ami elmaradt ugyan a teljes szektor növekedésétől, de még így is 36,7 százalékát teszi ki a nemzetgazdasági ágnek.

Az építőiparban érdekelt toplistas cégek árbevétele közel ötödével nőtt, ami több mint másfélszerese a nemzetgazdasági ág bővülésének, így részesedésük 43,7 százalékra emelkedett.

A kereskedelem kiemelt vállalkozásai a teljes szektor bővülését meghaladó, 22,4 százalékos növekedést realizáltak, amivel a nemzetgazdasági ág árbevételéhez 53,3 százalékkal járultak hozzá.

A szállítás, raktározási szektor kiemelt társasága több mint harmadával növelte a nettó árbevételét az előző évihez képest, amivel a részesedése 20,2 százalékra emelkedett a nemzetgazdasági ágon belül.

A Jászapáti 2000. Mezőgazdasági Zrt. a mezőgazdaság legnagyobb vállalkozásaként a szektor teljes értékesítésének 6,1 százalékát realizálta a megyében. (8. táblázat) A KALL Ingredients Kereskedelmi Kft. érte el az élelmiszeripar árbevételének a háromtizedét, amivel az ágazat legnagyobb értékesítője volt.

A textil-, bőripar legnagyobb árbevételű gazdálkodója 2021-ben is az Eagle Ottawa Hungary Bőrgyártó és Kereskedő Kft. volt. A társaság realizálta az egész ágazat eladásainak háromötödét.

A nyomás (kivéve: napilap) szakágazatban tevékenykedő SIGNAL-PRINT Nyomdaipari és Kereskedelmi Kft. lett 2021-ben a fa-, papíripar legnagyobb értékesítője, miután az ágazat megyei eladásainak 37,8 százalékát könyvelte el.

A műanyag-alapanyag gyártásával foglalkozó Samyang EP Magyarország Kft. adta a vegyi-, gumiipar árbevételének ötödét.

A gépgyártásban tevékenykedik a megye legnagyobb értékesítője, a Samsung Electronics Magyar Zrt. A gazdálkodó könyvelte el az ágazat értékesítéseinek közel kettőharmadát.

Az egyéb feldolgozóipari tevékenységet végzők között a fémmegmunkálásban érdekelt Sangjin Micron Hungary Gyártó és Kereskedelmi Kft. volt a legjelentősebb.

A víz- és hulladékgazdálkodás árbevételének 36,7 százaléka egy gazdálkodónál, a Tiszamenti Regionális Vízművek Zrt.-nél realizálódott.

Az építőipar forgalmának 38,1 százaléka keletkezett a vasútépítéssel foglalkozó MÁV FKC Felépítménykarbantartó és Gépjavító Kft.-nél.

A Jász-Plasztik Autócentrum Kereskedelmi és Szolgáltató Kft.-nél realizálódott a kereskedelmi szektor értékesítésének több tizede.

A Bi-Ka Logisztika Kft. könyvelte el a szállítás, raktározás nettó árbevételének ötödét.



## Nemzetgazdasági ágak vezető vállalkozásainak részesedése a 2021-es megyei árbevételből

Nemzetgazdasági ág	Gazdálkodó neve	Gazdálkodó nettó árbevétele	Megyei nettó árbevétel	Részarány	Helye a TOP 50-ben
		millió Ft			
<b>Mezőgazdaság</b>	Jászapáti 2000. Mezőgazdasági Zrt.	7 988	130 428	6,1%	48.
<b>Bányászat</b>			411		
<b>Feldolgozóipar</b>			2 382 054		
- Élelmiszeripar	KALL Ingredients Kereskedelmi Kft.	50 451	152 857	33,0%	11.
- Textil-, bőripar	Eagle Ottawa Hungary Bőrgyártó és Kereskedő Kft.	41 147	68 766	59,8%	12.
- Fa-, papíripar	SIGNAL-PRINT Nyomdaipari és Kereskedelmi Kft.	21 527	56 950	37,8%	20.
- Vegyi-, gumiipar	Samyang EP Magyarország Kft.	22 499	113 273	19,9%	18.
- Gépgyártás	Samsung Electronics Magyar Zrt.	1 202 651	1 828 105	65,8%	1.
- Egyéb feldolgozóipar	Sangjin Micron Hungary Gyártó és Kereskedelmi Kft.	-	162 103	-	7.
<b>Energiaipar</b>			267		
<b>Víz- és hulladékgazdálkodás</b>	Tiszamenti Regionális Vízművek Zrt.	12 867	35 042	36,7%	31.
<b>Építőipar</b>	MÁV FKG Felépítménykarbantartó és Gépjavító Kft.	53 379	140 186	38,1%	10.
<b>Kereskedelem</b>	Jász-Plasztik Autócentrum Kereskedelmi és Szolgáltató Kft.	56 568	566 528	10,0%	6.
<b>Szállítás, raktározás</b>	Bi-Ka Logisztika Kft.	9 855	48 905	20,2%	41.
<b>Vendéglátás</b>			15 015		
<b>Szolgáltatás</b>			81 642		

8. táblázat

A tíz legmagasabb nettó árbevételt elérő gazdálkodó közül a nyilvánosságot vállaló kilenc együttes értékesítése a megyei eladások 53,5 százalékát jelentette. A tíz cégből hat a feldolgozóiparban, három a kereskedelemben, egy az építőiparban tevékenykedik. A rangsor első négy helyén nem történt változás. (9. táblázat)

A megye legnagyobb értékesítője változatlanul a Samsung Electronics Magyar Zrt., amely 1 202,7 milliárd forint nettó árbevételt ért el, ötödével meghaladva az előző évi teljesítményét. A gazdálkodó bonyolította a megye értékesítésének 35,4 százalékát. A második helyezett Electrolux Lehel Hűtőgépgyár Kft. 119,6 milliárd forint forgalmat realizált, ami a teljes megyei értékesítés 3,5 százaléka volt. Az Accell Hunland Kerékpárgyártó és Értékesítő Kft.

4,7 százalékkal növelte az árbevételét, amivel továbbra is a megye harmadik legnagyobb értékesítője. A vállalkozás eladásai szinte teljes egészében külföldi piacokra irányultak.

A Jász-Plasztik Kft. árbevétele 6,3 százalékos növekedést követően 2021-ben átlépte a százmilliárd forintos határt. A növekedés a belföldi értékesítés bővüléséből származott.

Az előző évihez képest egy pozícióval előrébb foglal helyet a legnagyobb értékesítők között a Claas Hungária Mezőgazdasági Gépgyártó Kft. A gazdálkodó árbevétele döntő részben exportból származott, több mint negyedével haladta meg az előző évit. Új szereplő a megye tíz legnagyobb értékesítőjének listáján a hatodik helyezett Jász-Plasztik Autócentrum Kereskedelmi és Szolgáltató Kft., melynek árbevétele közel felével haladta meg az előző évit.

## A legmagasabb nettó árbevételt elérő vállalkozások

Sorrend		Gazdálkodó neve	Értékesítés nettó árbevétele		Index
2021. év	2020. év		2020. év	2021. év	
millió Ft					
1.	1.	Samsung Electronics Magyar Zrt.	998 004	1 202 651	120,5%
2.	2.	Electrolux Lehel Hűtőgépgyár Kft.	165 030	119 551	72,4%
3.	3.	Accell Hunland Kerékpárgyártó és Értékesítő Kft.	111 744	117 028	104,7%
4.	4.	Jász-Plasztik Kft.	94 844	100 846	106,3%
5.	6.	Claas Hungária Mezőgazdasági Gépgyártó Kft.	47 805	61 031	127,7%
6.	11.	Jász-Plasztik Autócentrum Kereskedelmi és Szolgáltató Kft.	38 399	56 568	147,3%
7.	7.	Sangjin Micron Hungary Gyártó és Kereskedelmi Kft.	Nem nyilvános		
8.	5.	Tisza-Coop Nagykereskedelmi és Szolgáltató Zrt.	49 286	55 864	113,3%
9.	8.	Szatmári Kereskedelmi és Szolgáltató Kft.	43 330	53 484	123,4%
10.	10.	MÁV FKG Felépítménykarbantartó és Gépjavító Kft.	40 778	53 379	130,9%

9. táblázat

A Sangjin Micron Hungary Gyártó és Kereskedelmi Kft. az előző évhez hasonlóan 2021-ben is a hetedik helyen szerepelt a listán.

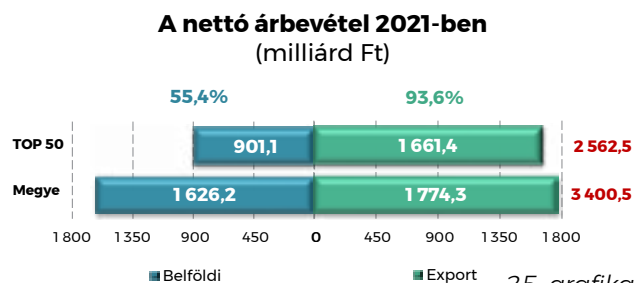
A kizárólag belföldön értékesítő Tisza-Coop Nagykereskedelmi és Szolgáltató Zrt. 13,3 százalékkal ért el nagyobb nettó árbevételt, mint 2020-ban, amivel a megye nyolcadik legnagyobb értékesítője lett.

A döntően hazai piacokon értékesítő Szatmári Kereskedelmi és Szolgáltató Kft. árbevétele közel negyedével nőtt, amivel kilencedik helyen szerepelt a rangsorban.

Változatlanul tizedik a MÁV FKG Felépítménykarbantartó és Gyártó Kft., mely több mint háromtizedével növelte értékesítését.

## Exportárbevétel

Az ötven kiemelt gazdálkodóból 43 értékesített exportra 2021-ben, a teljes megyei kivitel 93,6 százalékát ők bonyolították. A kiemelt vállalkozások árbevételének 64,8 százaléka származott exportból, ami lényegesen meghaladta a teljes megyei arányt. A belföldre történő eladások 55,4 százaléka köthető a TOP 50 vállalkozáshoz. A kiemelt gazdálkodók belföldi értékesítése 18,0 százalékkal haladta meg az előző évit. (25. grafika)



25. grafika

## Adózás előtti eredmény

Az ötven legjelentősebb vállalkozás adózás előtti eredménye a megyei összestől kisebb arányban, körülbelül a kilencedével nőtt. Ők realizálták az eredmény 56,9 százalékát. A többi társas vállalkozásnál bekövetkezett növekedés a teljes megyei értéknek közel háromötödét tette ki. (10. táblázat)

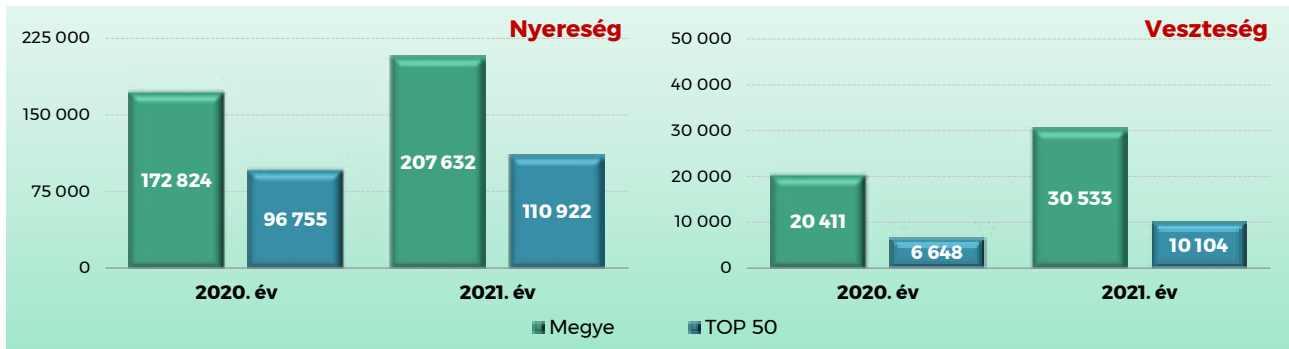
Adózás előtti eredmény	2020. év	2021. év	Eltérés	Index
	millió Ft			
<b>TOP 50 vállalkozás</b>	90 106	100 818	10 712	↑111,9%
<b>Jász-Nagykun-Szolnok megye</b>	152 413	177 099	24 686	↑116,2%
<b>Részarány (TOP 50/megye)</b>	59,1%	56,9%	43,4%	-

10. táblázat

A TOP 50 körben 37 vállalkozásnak összesen 33,7 milliárd forinttal növekedett az adózás előtti eredménye 2021-ben. A többi gazdálkodó esetében együttesen 23,0 milliárd forint csökkenés következett be. A kiemelt társaságokon kívüli gazdálkodók adózás előtti eredménye 22,4 százalékkal haladta meg az egy évvel korábbit.

A kiemelt cégek közül negyven ért el pozitív eredményt. A megyei nyereség 53,4 százaléka volt hozzájuk köthető. Az üzleti évet negatív eredménnyel záró toplistás vállalkozások kicsivel több mint tízmilliárd forint veszteséget mutattak ki. A megyei veszteség mintegy harmada képződött náluk. A kiemelt vállalkozások nyeresége 14,6 százalékkal, a veszteségük viszont több mint felével nőtt. (26. grafika)

**Adózás előtti nyereség és veszteség**  
(millió Ft)



26. grafika

**Foglalkoztatottak száma**

A Jász-Nagykun-Szolnok megyei munkavállalók 44,0 százalékát a kiemelt cégek foglalkoztatták. A teljes megyében megfigyelt folyamathoz hasonlóan náluk is több munkavállaló állt alkalmazásban, mint az előző évben. (11. táblázat)

Foglalkoztatottak száma	2020. év	2021. év	Eltérés	Index
	fő			
<b>TOP 50 vállalkozás</b>	25 042	25 315	273	↑101,1%
<b>Jász-Nagykun-Szolnok megye</b>	56 851	57 473	622	↑101,1%
<b>Részarány (TOP 50/megye)</b>	44,0%	44,0%	43,9%	-

11. táblázat

Az ötven kiemelt vállalkozás közül 27 társaság együttesen 1 229 fővel növelte dolgozói számát, négy vállalkozás éves átlagléttszáma nem változott, míg a többi cég összességében 956 fős létszámcsökkentést hajtott végre. A legjelentősebb növekedés 387 fős volt. Egy háztartási villamos készülék gyártásával foglalkozó társaságnál 571 fős csökkenés következett be.

A megye ötven legjelentősebb vállalkozásának dolgozói létszáma a nemzetgazdasági ágak közül az építőiparban csökkent, a mezőgazdaságban nem változott, a többi szektorban pedig meghaladta az előző évit. (12. táblázat)

Az ötven vállalkozásból kilenc társaság ezer főt meghaladó, négy gazdálkodó pedig ötszáz és ezer fő közötti munkavállalót foglalkoztatott. A kilenc legnagyobb munkáltató alkalmazta a kiemelt kör dolgozóinak háromötödét.

A mezőgazdaságban tevékenykedő kiemelt társaság a szektor munkavállalóinak a 3,9 százalékát foglalkoztatta, ami megegyezett az előző évi részesedésével. Mind a kiemelt körben, mind a teljes megyében a feldolgozóipar biztosította a legtöbb munkahelyet. A 35 toplistás gazdálkodó a szektor dolgozóinak közel kettőharmadát és a TOP 50-es kör munkavállalóinak a 72,3 százalékát foglalkoztatta.

A víz- és hulladékgazdálkodás kiemelt vállalkozásánál állt alkalmazásban a teljes szektor munkavállalóinak közel kettőharmada.

Az építőipar toplistás vállalkozásainak átlagos állományi létszáma nem változott jelentős mértékben, ők biztosítottak munkalehetőséget a szektorban dolgozók közel háromtizedének.

A megye és a kiemelt kör második legnagyobb munkaadója változatlanul a kereskedelem volt. A tíz kiemelt társaság 2,3 százalékkal növelte az állományi létszámát, így részesedésük a nemzetgazdasági ágban dolgozók számából 45,5 százalékra nőtt.

A szállítás, raktározás kiemelt gazdálkodója 8,8 százalékra növelte részarányát a nemzetgazdasági ág foglalkoztatásában.

## Foglalkoztatottak száma nemzetgazdasági áganként

Nemzetgazdasági ág	Átlagos statisztikai állományi létszám							
	TOP 50 vállalkozás			Jász-Nagykun-Szolnok megye			Részarány (TOP 50/megye)	
	2020. év	2021. év	Index	2020. év	2021. év	Index	2020. év	2021. év
	fő			fő			2020. év	2021. év
<b>Mezőgazdaság</b>	149	149	→ 100,0%	3 830	3 794	↓ 99,1%	3,9%	3,9%
<b>Bányászat</b>	-	-	-	236	31	↓ 13,1%	-	-
<b>Feldolgozóipar</b>	18 197	18 296	↑ 100,5%	27 746	28 124	↑ 101,4%	65,6%	65,1%
<b>Energiaipar</b>	-	-	-	5	5	→ 100,0%	-	-
<b>Víz- és hulladékgazdálkodás</b>	1 484	1 568	↑ 105,7%	2 385	2 441	↑ 102,3%	62,2%	64,2%
<b>Építőipar</b>	1 431	1 419	↓ 99,2%	4 697	4 847	↑ 103,2%	30,5%	29,3%
<b>Kereskedelem</b>	3 631	3 716	↑ 102,3%	8 106	8 172	↑ 100,8%	44,8%	45,5%
<b>Szállítás, raktározás</b>	150	167	↑ 111,3%	1 853	1 893	↑ 102,2%	8,1%	8,8%
<b>Vendéglátás</b>	-	-	-	1 341	1 441	↑ 107,5%	-	-
<b>Szolgáltatás</b>	-	-	-	6 652	6 725	↑ 101,1%	-	-
<b>Összesen</b>	<b>25 042</b>	<b>25 315</b>	<b>↑ 101,1%</b>	<b>56 851</b>	<b>57 473</b>	<b>↑ 101,1%</b>	<b>44,0%</b>	<b>44,0%</b>

12. táblázat

A tíz legnagyobb foglalkoztató együttesen 15 972 embernek, az összes megyei dolgozó 27,8 százalékának biztosított munkát. Közülük négyenél növekedett, hatnál pedig csökkent az átlagos statisztikai létszám. A munkaadók rangsorában kettő társaság megőrizte az előző évi helyezését, négyen előrébb, négyen pedig hátrébb kerültek. (13. táblázat)

Első helyre lépett előre a munkáltatók között a Rosenberger Magyarország Elektronikai Kft., miután 132 fővel növelte a foglalkoztatotti létszámát. A gazdálkodónál dolgozott az összes munkavállaló 5,0 százaléka, 2 848 fő.

Az előző évvel közel megegyező létszámmal a második legnagyobb munkáltató a Jász-Plasztik Kft. volt, ahol a megyei munkavállalók 4,8 százaléka került foglalkoztatásra.

Kettőt előrelépve harmadik helyen szerepelt a legnagyobb foglalkoztatók rangsorában a Tiszamenti Regionális Vízművek Zrt. A létszám 84 fős bővítését követően a víz- és hulladékgazdálkodás munkavállalóinak közel kettőharmada a társaságnál állt alkalmazásban.

Az Electrolux Lehel Hűtőgépgyár Kft. egy jelentős átszervezést követően a megye negyedik legnagyobb foglalkoztatója volt 2021-ben.

## A legnagyobb foglalkoztatók dolgozói létszáma

Sorrend		Gazdálkodó neve	Átlagos statisztikai állományi létszám		Index	Helye a TOP 50-ben
2021. év	2020. év		2020. év	2021. év		
			fő			
1.	2.	Rosenberger Magyarország Elektronikai Kft.	2 716	2 848	104,9%	14.
2.	1.	Jász-Plasztik Kft.	2 748	2 745	99,9%	4.
3.	5.	Tiszamenti Regionális Vízművek Zrt.	1 484	1 568	105,7%	31.
4.	3.	Electrolux Lehel Hűtőgépgyár Kft.	2 133	1 562	73,2%	2.
5.	4.	Eagle Ottawa Hungary Bőrgyártó és Kereskedő Kft.	1 515	1 542	101,8%	12.
6.	7.	Coop Szolnok Kereskedelmi Zrt.	1 410	1 380	97,9%	13.
7.	8.	MÁV FKG Felépítménykarbantartó és Gépjavitó Kft.	1 327	1 319	99,4%	10.
8.	6.	Samsung Electronics Magyar Zrt.	1 461	1 307	89,5%	1.
9.	9.	Co-op Star Kereskedelmi Zrt.	1 023	1 008	98,5%	15.
10.	10.	Claas Hungária Mezőgazdasági Gépgyártó Kft.	683	693	101,5%	5.

13. táblázat

27 fős létszámbővítést követően az Eagle Ottawa Hungary Bőrgyártó és Kereskedő Kft. biztosított munkát a textil-, bőriparban dolgozók felének.

Az előző évhez képest egy hellyel előrébb került a kereskedelem legnagyobb munkáltatója, a Coop Szolnok Kereskedelmi Zrt.

Szintén egyet javított helyezését a listán hetedik MÁV FKG Felépítménykarbantartó és Gépjavító Kft. Az építőiparban dolgozók 27,2 százaléka a társaság foglalkoztatottja volt 2021-ben.

### Mérlegfőösszeg

A toplistás vállalkozások együttes mérlegfőösszege 15,9 százalékkal volt magasabb az előző évinél. Ők rendelkeztek a megyei összes eszközérték 63,8 százalékával. A kiemelt gazdálkodók eszköznövekedése 233,7 milliárd forintot tett ki, ami a teljes megyei bővülés több mint háromötödét adta. (14. táblázat)

Mérlegfőösszeg	2020. év	2021. év	Eltérés	Index
	millió Ft			
<b>TOP 50 vállalkozás</b>	1 468 164	1 701 834	233 670	↑115,9%
<b>Jász-Nagykun-Szolnok megye</b>	2 290 339	2 666 521	376 182	↑116,4%
<b>Részarány (TOP 50/megye)</b>	64,1%	63,8%	62,1%	-

14. táblázat

A nyolcadik helyen szereplő Samsung Electronics Magyar Zrt. a megyei munkavállalók 2,3 százalékának biztosított munkalehetőséget.

Az előző évhez hasonlóan 2021-ben is a Co-op Star Kereskedelmi Zrt. volt a megye kilencedik legnagyobb foglalkoztatója.

A megye legnagyobb munkáltatói között szintén nem változott a pozíciója a tizedik helyezett Claas Hungária Mezőgazdasági Gépgyártó Kft.-nek.

A toplistás cégek közül 39-nek a mérlegfőösszege együttesen 274,3 milliárd forinttal nőtt 2021-ben. A csökkenést kimutató vállalkozások eszközállománya együttesen 40,6 milliárd forinttal maradt el az előző évitől.

A tíz legnagyobb eszközértékkel rendelkező társaság közül a nyilvánosságot vállaló kilenc együttes mérlegfőösszege 17,3 százalékkal haladta meg az előző évit. Ők rendelkeztek a megyei eszközérték 44,2 százalékával. Nyolc gazdálkodónál növekedés, egynél csökkenés következett be 2021-ben. A tízes listán négy helyen nem történt változás az előző évhez képest. (15. táblázat)

### A legmagasabb mérlegfőösszegű vállalkozások

Sorrend		Gazdálkodó neve	Mérlegfőösszeg		Index	Helye a TOP 50-ben
2021. év	2020. év		2020. év	2021. év		
millió Ft						
1.	1.	Samsung Electronics Magyar Zrt.	607 026	687 486	113,3%	1.
2.	2.	Jász-Plasztik Kft.	130 906	142 435	108,8%	4.
3.	3.	KALL Ingredients Kereskedelmi Kft.	83 218	87 418	105,0%	11.
4.	7.	Accell Hunland Kerékpárgyártó és Értékesítő Kft.	29 126	70 881	243,4%	3.
5.	4.	Electrolux Lehel Hűtőgépgyár Kft.	61 756	57 317	92,8%	2.
6.	6.	Stadler Szolnok Vasúti Járműgyártó Kft.	43 829	46 389	105,8%	16.
7.	-	Nem nyilvános	Nem nyilvános			47.
8.	-	MÁV Vagon Vasúti Jármű Gyártó és Javító Kft.	3 664	29 750	812,0%	39.
9.	8.	MÁV FKG Felépítménykarbantartó és Gépjavító Kft.	22 985	28 465	123,8%	10.
10.	9.	Agrosprint Mezőgazdasági és Ipari Termékforgalmazó Zrt.	21 803	28 079	128,8%	27.

15. táblázat

A Samsung Electronics Magyar Zrt.-nél következett be a legnagyobb összegű, 80,5 milliárd forintos növekedés. A gazdálkodó eszközeinek értéke 687,5 milliárd forint volt, 13,3 százalékkal több, mint az előző évben. A megye mérlegfőösszegének több mint negyedével rendelkezett.

Az előző évihez képest 8,8 százalékos növekedést követően továbbra is második helyen szerepelt a

Jász-Plasztik Kft. A gazdálkodó továbbra is egyike annak a két vállalkozásnak a megyében, amelynek az eszközértéke meghaladta a százmilliárd forintot. Szintén az előző évi pozíciójában foglalt helyet a harmadik KALL Ingredients Kereskedelmi Kft., mely 5,0 százalékkal növelte a mérlegfőösszegét.

Egyetlen év alatt három helyezést lépett előre az Accell Hunland Kerékpárgyártó és Értékesítő Kft., mely-

nek mérlegfőösszege közel két és félszeresére nőtt. 57,3 milliárd forintos eszközértékkel ötödik helyen szerepelt a listán a megye második legnagyobb értékesítője, az Electrolux Lehel Hűtőgépgyár Kft. Az előző évekhez hasonlóan 2021-ben is hatodik helyezett volt a Stadler Szolnok Vasúti Járműgyártó Kft., mely eszközeinek értéke 5,8 százalékkal haladta meg az előző évit. A mérlegfőösszegét több mint nyolcszorosára növelő

MÁV Vagon Vasúti Jármű Gyártó és Javító Kft. új szereplőként nyolcadik helyen került fel a megyei listára. Közel negyedével növelte eszközei értékét a MÁV FKG Felépítménykarbantartó és Gépjavító Kft., ezzel a kilencedik helyen szerepelt. A tizedik legnagyobb megyei mérlegfőösszegű Agrosprint Mezőgazdasági és Ipari Termékforgalmazó Zrt. eszközértéke 28,8 százalékkal haladta meg a 2020-ast.

## Források összetétele

A TOP 50 vállalkozás saját tőkéje adta 2021-ben a megyei érték 62,9 százalékát. (16. táblázat)

Saját tőke	2020. év	2021. év	Eltérés	Index
	millió Ft			
<b>TOP 50 vállalkozás</b>	830 700	898 908	68 208	↑ 108,2%
<b>Jász-Nagykun-Szolnok megye</b>	1 312 482	1 428 964	116 482	↑ 108,9%
<b>Részarány (TOP 50/megye)</b>	63,3%	62,9%	58,6%	-

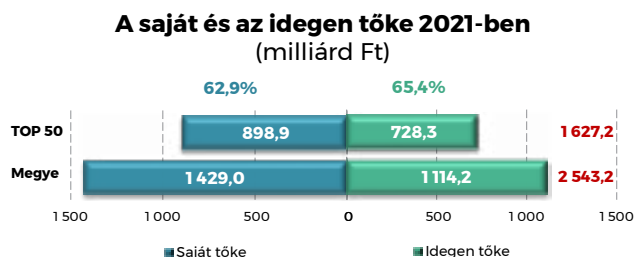
16. táblázat

A kiemelt körben 68,2 milliárd forint növekedés következett be, amivel a megyei saját tőke bővülésének közel háromötöde a toplistás vállalkozásoknál realizálódott.

A kiemelt cégek közül 41 gazdálkodó saját tőkéje együttesen 108,9 milliárd forinttal emelkedett 2021-ben. A többiek együttesen 40,7 milliárd forint csökkenést könyveltek el.

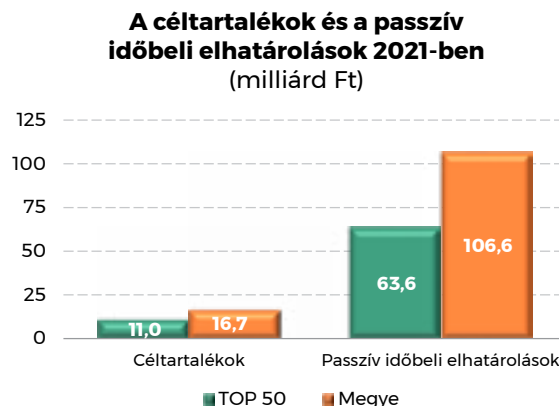
A toplistás gazdálkodók saját tőkéje a mérlegfőösszegük 52,8 százaléka volt, a megye többi társas vállalkozásánál ez az arány 0,8 százalékponttal magasabb.

A kiemelt ötven vállalkozás rendelkezett a megyei saját tőke 62,9 százalékával és az idegen tőke 65,4 százalékával 2021 végén. (27. grafika)



27. grafika

A céltartalékok közel kettőharmadát a kiemelt társas vállalkozások képezték, és a passzív időbeli elhatárolások háromötödét is ők mutatták ki. (28. grafika)



28. grafika

## 6. A TOP 50 VÁLLALKOZÁS ADATAI

Az 50 kiemelt vállalkozásra vonatkozó, engedélyezett adatokat a következőkben mutatjuk be. A táblázat a vállalkozások alapadatain - név, szakágazat, tevékenység kezdete - kívül nyolc kiemelt adatot tartalmaz, az értékesítés nettó árbevételét, az exportértékesítés összegét, az adózás előtti ered-

ményt, az üzemi (üzleti) eredményt, a saját tőke és a mérlegfőösszeg értékét, az átlagos állományi létszámot és a hozzáadott értéket. Az adatokat a bázis- és tárgyidőszakra vonatkozóan is feltüntetjük, illetve a két időszak közötti változás mértékét is közöljük.



RANGSOR		GAZDÁLKODÓ NEVE	SZAKÁGAZAT	ÉRTÉKESÍTÉS NETTÓ ÁRBEVÉTELE			EXPORTÉRTÉKESÍTÉS			ÁTLAGOS STATISZTIKAI ÁLLOMÁNYI LÉTSZÁM (FŐ)			SAJÁT TÖKE			MÉRLEGFŐÖSSZEG			ÜZEMI (ÜZLETI) TEV. EREDMÉNYE			ADÓZÁS ELŐTTI EREDMÉNY			BRUTTÓ HOZZÁADOTT ÉRTÉK			TEVÉKENYSÉG KEZDETE	RANGSOR
2021.	2020.			2020.	2021.	INDEX	2020.	2021.	INDEX	2020.	2021.	INDEX	2020.	2021.	INDEX	2020.	2021.	INDEX	2020.	2021.	INDEX	2020.	2021.	INDEX	2020.	2021.	INDEX		
26.	37.	REGO-PLAST Kereskedelmi és Szolgáltató Kft.	Műanyag-alapanyag gyártása	8 933	16 504	184,8%	Nem nyilvános			Nem nyilvános			Nem nyilvános			Nem nyilvános			Nem nyilvános			Nem nyilvános			Nem nyilvános			2013.09.01	26.
27.	24.	Agrosprint Mezőgazdasági és Ipari Termékforgalmazó Zrt.	Egyéb gyümölcs-, zöldségfeldolgozás, -tartósítás	14 543	16 109	110,8%	Nem nyilvános			Nem nyilvános			Nem nyilvános			21 803	28 079	128,8%	Nem nyilvános			1 610	2 354	146,2%	Nem nyilvános			1991.05.01	27.
28.	30.	Bige Holding Kereskedelmi és Termelő Kft.	Műtrágya, nitrogénvegyület gyártása	11 052	13 884	125,6%	2 515	3 858	153,4%	174	173	99,4%	7 876	8 810	111,9%	14 384	15 653	108,8%	Nem nyilvános			Nem nyilvános			Nem nyilvános			1991.12.23	28.
29.	29.	Nagykun-Hús Húsipari és Kereskedelmi Kft.	Hús-, baromfihús-készítmény gyártása	11 936	13 863	116,1%	2 881	5 135	178,2%	186	210	112,9%	2 966	3 674	123,9%	5 596	6 782	121,2%	738	855	115,9%	748	861	115,1%	1 650	1 790	108,5%	1992.04.01	29.
30.	41.	BACHL Hőszigetelőanyag-gyártó Kft.	Műanyag építőanyag gyártása	8 471	13 590	160,4%	1 977	5 173	261,7%	160	172	107,5%	3 988	4 555	114,2%	5 600	6 401	114,3%	465	747	160,6%	356	594	166,9%	1 858	2 430	130,8%	2002.06.10	30.
31.	28.	Tiszamenti Regionális Vízművek Zrt.	Víztermelés, -kezelés, -ellátás	12 196	12 867	105,5%	0	0	-	1 484	1 568	105,7%	1 450	1 476	101,8%	19 304	20 729	107,4%	88	123	139,8%	70	68	97,1%	872	1 586	181,9%	1993.04.01	31.
32.	33.	Präzi Hungaria Kft.	M.n.s. egyéb fémfeldolgozási termék gyártása	9 670	12 689	131,2%	7 934	10 093	127,2%	323	320	99,1%	270	146	54,1%	4 702	7 758	165,0%	331	58	17,5%	-109	-127	116,5%	2 724	2 883	105,8%	1995.03.20	32.
33.	-	Rosenberger Automotive Cabling Kft.	Elektronikai alkatrész gyártása	2 274	11 954	525,7%	2 228	10 329	463,6%	217	304	140,1%	-36	766	-	6 958	19 827	285,0%	Nem nyilvános			Nem nyilvános			1 149	2 845	247,6%	2005.12.19	33.
34.	39.	Derula Gyártó és Kereskedelmi Kft.	Falemezgyártás	8 631	11 893	137,8%	8 060	10 960	136,0%	321	315	98,1%	2 639	3 795	143,8%	8 599	8 611	100,1%	-295	1 316	-	-638	1 156	-	1 751	3 454	197,3%	1994.01.31	34.
35.	25.	Lorenz Shoe Group Kft.	Lábbeligyártás	14 217	11 433	80,4%	14 061	11 299	80,4%	551	464	84,2%	1 618	1 697	104,9%	3 968	3 859	97,3%	151	35	23,2%	21	82	390,5%	2 177	1 532	70,4%	1997.10.01	35.
36.	38.	Dometic Hűtőgépgyártó és Kereskedelmi Zrt.	Háztartási villamos készülék gyártása	8 742	11 164	127,7%	7 988	10 232	128,1%	301	318	105,6%	4 997	5 491	109,9%	6 984	8 157	116,8%	653	547	83,8%	666	550	82,6%	2 876	3 528	122,7%	2001.07.18	36.
37.	26.	DRENK Hungary Kft.	Papírgyártás	13 625	11 103	81,5%	6 243	4 693	75,2%	115	131	113,9%	8 158	8 360	102,5%	12 389	13 219	106,7%	947	290	30,6%	747	209	28,0%	2 308	1 733	75,1%	2015.07.08	37.
38.	32.	NP Hungária Kft.	Egyéb műanyag termék gyártása	9 742	10 906	111,9%	8 111	8 856	109,2%	355	369	103,9%	6 020	6 161	102,3%	Nem nyilvános			Nem nyilvános			Nem nyilvános			Nem nyilvános			1999.11.03	38.
39.	-	MÁV Vagon Vasúti Jármű Gyártó és Javító Kft.	Vasúti, kötélpályás jármű gyártása	11 209	10 811	96,4%	43	19	44,2%	204	591	289,7%	1 179	8 143	690,7%	3 664	29 750	812,0%	450	1 177	261,6%	443	1 153	260,3%	2 233	5 777	258,7%	1993.01.01	39.
40.	40.	Tóth és Fiai Ipari és Kereskedelmi Kft.	Közúti jármű alkatrészeinek gyártása	Nem nyilvános			Nem nyilvános			Nem nyilvános			Nem nyilvános			Nem nyilvános			Nem nyilvános			Nem nyilvános			Nem nyilvános			2000.02.25	40.
41.	44.	Bi-Ka Logisztika Kft.	Egyéb szállítást kiegészítő szolgáltatás	7 205	9 855	136,8%	2 359	2 917	123,7%	150	167	111,3%	780	853	109,4%	3 749	5 055	134,8%	250	259	103,6%	141	198	140,4%	1 551	1 875	120,9%	2008.10.02	41.
42.	-	Nem nyilvános	Nem nyilvános	Nem nyilvános			Nem nyilvános			Nem nyilvános			Nem nyilvános			Nem nyilvános			Nem nyilvános			Nem nyilvános			Nem nyilvános			Nem nyilvános	42.
43.	36.	ROAD SERVICE- Kereskedelmi és Szolgáltató Kft.	Személygépjármű-, könnyűgépjármű-kereskedelem	8 950	9 056	101,2%	163	251	154,0%	71	74	104,2%	805	887	110,2%	3 387	2 981	88,0%	142	182	128,2%	120	160	133,3%	720	824	114,4%	1993.09.15	43.
44.	-	Nem nyilvános	Nem nyilvános	Nem nyilvános			Nem nyilvános			Nem nyilvános			Nem nyilvános			Nem nyilvános			Nem nyilvános			Nem nyilvános			Nem nyilvános			Nem nyilvános	44.
45.	43.	MAGTÁR Termeltető Kereskedelmi Kft.	Mezőgazdasági gép, berendezés nagykereskedelme	7 616	8 587	112,7%	391	536	137,1%	55	55	100,0%	1 748	1 879	107,5%	4 585	5 063	110,4%	158	144	91,1%	66	148	224,2%	744	807	108,5%	1989.09.13	45.
46.	-	Nem nyilvános	Nem nyilvános	Nem nyilvános			Nem nyilvános			Nem nyilvános			Nem nyilvános			Nem nyilvános			Nem nyilvános			Nem nyilvános			Nem nyilvános			Nem nyilvános	46.
47.	-	Nem nyilvános	Nem nyilvános	Nem nyilvános			Nem nyilvános			Nem nyilvános			Nem nyilvános			Nem nyilvános			Nem nyilvános			Nem nyilvános			Nem nyilvános			Nem nyilvános	47.
48.	42.	Jászapáti 2000. Mezőgazdasági Zrt.	Vegyes gazdálkodás	8 203	7 988	97,4%	0	0	-	149	149	100,0%	8 026	8 669	108,0%	14 665	17 786	121,3%	547	750	137,1%	504	653	129,6%	1 705	2 047	120,1%	2000.09.30	48.
49.	31.	KÖTIVÍEP'B Közép-Tisza Vidéki Vízipítő és Telekommunikációs Kft.	Vízi létesítmény építése	10 610	7 908	74,5%	0	0	-	104	100	96,2%	1 489	1 176	79,0%	8 884	4 509	50,8%	253	823	325,3%	304	390	128,3%	1 051	1 307	124,4%	1998.01.01	49.
50.	45.	Interplex Hungary Precíziós Fémáru Gyártó Kft.	Fémmegmunkálás	7 181	7 833	109,1%	2 247	2 813	125,2%	227	264	116,3%	Nem nyilvános			Nem nyilvános			Nem nyilvános			Nem nyilvános			Nem nyilvános			2005.09.01	50.



## IV. ÁGAZATOK VERSENYE

### 1. MEZŐGAZDASÁG

A mezőgazdaságba tartozó vállalkozások az előző évinél 8,6 százalékkal több, 130,4 milliárd forint nettó árbevételt értek el. A megyei gazdálkodók árbevételének 3,8 százalékát realizálták az agrárszektor cégei. Az export értéke közel harmadával haladta meg az előző évit, a belföldi értékesítés 8,3 százalékkal nőtt. A mezőgazdasági vállalkozások által foglalkoztatottak száma 3 794 fő volt, ami az összes megyei dolgozó 6,6 százalékát jelentette.

A tíz legnagyobb gazdálkodóból a nyilvánosságot vállaló nyolc együttesen 33,8 milliárd forint nettó árbevételt ért el, ami a teljes mezőgazdaság értékesítéseinek több mint negyede. Ők foglalkoztatják a nemzetgazdasági ágban dolgozók több mint ötödét és teljesítették az export kétötödét.

Hárman megőrizték az előző évi helyezésüket, kettő gazdálkodó három helyet lépett előre, kettő vállalkozás hátrébb került a tíz legnagyobb értékesítő között és van egy új szereplő is a listán. (17. táblázat)

**A legnagyobb mezőgazdasági vállalkozások 2021-ben**

Sorrend		Gazdálkodó neve	Értékesítés nettó árbevétele			Export			Átlagos statisztikai állományi létszám			Helye a TOP 50-ben
2021.év	2020.év		2020.év	2021.év	Index	2020.év	2021.év	Index	2020.év	2021.év	Index	
			millió Ft	Index	millió Ft	Index	fő		Index			
1.	1.	Jászapáti 2000. Mezőgazdasági Zrt.	8 203	7 988	97,4%	0	0	-	149	149	100,0%	48.
2.	2.	KALUTERM Lúd- és Egyéb Baromfiterméket Előállító Kft.	7 111	5 407	76,0%	0	22	-	84	76	90,5%	-
3.	3.	JÁSZ-FÖLD Mezőgazdasági Zrt.	5 635	4 261	75,6%	0	0	-	127	127	100,0%	-
4.	-	Nem nyilvános	Nem nyilvános			Nem nyilvános			Nem nyilvános			-
5.	8.	NEFAG Nagykunsági Erdészeti és Faipari Zrt.	3 005	3 651	121,5%	592	877	148,1%	190	133	70,0%	-
6.	5.	Körösmenti Hustermelő és Értékesítő Kft.	3 407	3 603	105,8%	0	0	-	41	39	95,1%	-
7.	10.	Kossuth 2006. Mezőgazdasági Termelő Zrt.	2 552	3 121	122,3%	0	0	-	86	88	102,3%	-
8.	-	Törökszentmiklósi Mezőgazdasági Zrt.	2 235	2 976	133,2%	0	0	-	119	133	111,8%	-
9.	-	Nem nyilvános	Nem nyilvános			Nem nyilvános			Nem nyilvános			-
10.	7.	MEZŐCSIR Baromfitermesztő Kft.	3 227	2 762	85,6%	0	0	-	60	55	91,7%	-

17. táblázat

A 8,0 milliárd forint árbevételt elérő Jászapáti 2000. Mezőgazdasági Zrt. a korábbi évhez hasonlóan továbbra is a legnagyobb értékesítő a szektorban és egyben az egyetlen mezőgazdasági vállalat, amely bekerült a megye ötven legnagyobb értékesítője közé. A társaság a mezőgazdaság vállalkozásai között a legnagyobb foglalkoztatóvá lépett előre.

A KALUTERM Lúd- és Egyéb Baromfitermékeket Előállító Kft. 5,4 milliárd forintos értékesítésének köszönhetően továbbra is a második helyen szerepelt a legnagyobb mezőgazdasági vállalkozások rangsorában. Szintén megőrizte előző évi helyezését a rangsorban harmadik JÁSZ-FÖLD Mezőgazdasági Zrt., mely a negyedik legnagyobb foglalkoztató volt a mezőgazdaságban.

Három helyezést javítva ötödik a listán a NEFAG Nagykunsági Erdészeti és Faipari Zrt., mely árbevéte-

lét több mint ötödével, exportját pedig közel felével növelte egy év alatt.

Hatodik helyezett a listán a Körösmenti Hustermelő és Értékesítő Kft., melynek nettó árbevétele 5,8 százalékkal haladta meg az előző évit.

Az értékesítés 22,3 százalékos bővülésének köszönhetően három helyezést előrelépve hetedik helyen szerepelt a Kossuth 2006. Mezőgazdasági Termelő Zrt., mely még a dolgozói létszámát is növelte kettő fővel.

Új belépőként rögtön a nyolcadik helyen került fel a listára a Törökszentmiklósi Mezőgazdasági Zrt., melynek árbevétele harmadával, dolgozói létszáma pedig kilencedével haladta meg az előző évit.

2,8 milliárd forintos nettó árbevételével tizedik helyen szerepelt a legnagyobb mezőgazdasági vállalkozások listáján a MEZŐCSIR Baromfitermesztő Kft.

### 2. FELDOLGOZÓIPAR

A feldolgozóiparban működő vállalkozások együttesen 2 382,1 milliárd forint nettó árbevételt értek el, ami a teljes megyei értékesítés héttizedét jelentette. Még

jelentősebb a szektor szerepe a kivitelben. A teljes exportbevétel 95,8 százaléka keletkezett a feldolgozóipar gazdálkodóinál. A teljes nemzetgazdasági ág

értékesítésének több mint héttizede, 1 699,3 milliárd forint külföldi piacokra irányult. A társaságiadó-bevallást benyújtó vállalkozások által foglalkoztatottak közel fele a feldolgozóiparban dolgozott 2021-ben. Az ötven legnagyobb árbevételű cég héttizede ebben a szektorban tevékenykedett, és ezen belül az

## Élelmiszeripar

Az élelmiszeripari vállalkozások 2021-es nettó árbevétele 152,9 milliárd forint, exportjuk 72,5 milliárd forint, dolgozói létszámuk 2 515 fő volt. Az ágazat értékesítésének részesedése a teljes feldolgozóiparon belül 6,4 százalékot tett ki.

A tíz legnagyobb vállalkozásból a nyilvánosságot vállalók az élelmiszeripar árbevételének 75,3 százalékát

első öt helyen is csak feldolgozóipari cégek találhatók.

A gépgyártás realizálta a teljes feldolgozóipari értékesítés 76,7 százalékát és az export 85,2 százalékát. A 690 feldolgozóipari gazdálkodó közül 101 tevékenykedett a gépgyártásban.

adták, ők bonyolították a külpiazi értékesítés közel kettőharmadát és ők foglalkoztatták az ágazati dolgozók harmadát. Öten megőrizték az előző évi helyezésüket, egy vállalkozás kettő pozíciót előrébb lépett és kettő vállalkozás hátrébb került a tíz legnagyobb értékesítő között. A kiemelt gazdálkodók közül ötven tartoztak a TOP 50 körbe. (18. táblázat)

### A legnagyobb élelmiszeripari vállalkozások 2021-ben

Sorrend		Gazdálkodó neve	Értékesítés nettó árbevétele			Export			Átlagos statisztikai állományi létszám			Helye a TOP 50-ben
2021. év	2020. év		2020. év	2021. év	Index	2020. év	2021. év	Index	2020. év	2021. év	Index	
			millió Ft				millió Ft			fő		
1.	1.	KALL Ingredients Kereskedelmi Kft.	41 679	50 451	121,0%	30 028	37 221	124,0%	383	389	101,6%	11.
2.	2.	Szatmári Malom Termelő és Kereskedelmi Kft.	16 594	18 429	111,1%	3 187	3 606	113,1%	139	138	99,3%	24.
3.	3.	Agrosprint Mezőgazdasági és Ipari Termékforgalmazó Zrt.	14 543	16 109	110,8%	Nem nyilvános			Nem nyilvános			27.
4.	4.	Nagykun-Hús Húsipari és Kereskedelmi Kft.	11 936	13 863	116,1%	2 881	5 135	178,2%	186	210	112,9%	29.
5.	-	Nem nyilvános	Nem nyilvános			Nem nyilvános			Nem nyilvános			44.
6.	8.	PALMI-TOP Kereskedelmi Kft.	Nem nyilvános			Nem nyilvános			Nem nyilvános			-
7.	6.	KUNSÁGI MALOM Kereskedelmi és Szolgáltató Kft.	6 572	6 828	103,9%	1 905	1 766	92,7%	45	43	95,6%	-
8.	7.	DARÁZS KEVERŐ Takarmányelőállító és Kereskedelmi Kft.	5 581	6 796	121,8%	Nem nyilvános			Nem nyilvános			-
9.	-	Nem nyilvános	Nem nyilvános			Nem nyilvános			Nem nyilvános			-
10.	10.	SZABADOS-HÚS Húsipari és Szolgáltató Kft.	2 694	2 581	95,8%	6	9	150,0%	58	61	105,2%	-

18. táblázat

Az élelmiszeripar legnagyobb összegű, 8,8 milliárd forintos növekedését realizálva változatlanul a KALL Ingredients Kft. az ágazat legnagyobb értékesítője, miközben az exportját is közel negyedével növelte a létszám bővítése mellett.

Változatlanul második helyen szerepelt a Szatmári Malom Termelő és Kereskedelmi Kft., melynek árbevétele kilencedével, exportja pedig ennél is nagyobb arányban haladta meg az előző évit.

A harmadik legnagyobb értékesítő az Agrosprint Mezőgazdasági és Ipari Termékforgalmazó Zrt., mely kilencedével növelte az árbevételét.

Az árbevétel 16,1 százalékos bővülését követően az előző évhez hasonlóan negyedik helyezett a ranglistán a Nagykun-Hús Húsipari és Kereskedelmi Kft., melynek exportja több mint háromnegyedével,

a foglalkoztatotti létszáma pedig 24 fővel bővült. Az előző évhez képest két pozícióval előrébb helyezkedett el a rangsorban hatodik PALMI-TOP Kereskedelmi Kft.

Az árbevételét 3,9 százalékkal növelő KUNSÁGI MALOM Kereskedelmi és Szolgáltató Kft. hetedik helyen szerepelt a legnagyobb élelmiszeripari vállalkozások listáján.

A DARÁZS KEVERŐ Takarmányelőállító és Kereskedelmi Kft. több mint ötödével növelte az árbevételét, amivel a nyolcadik legnagyobb árbevételű élelmiszeripari cég volt a megyében.

Döntően csak belföldön értékesített a tizedik helyezett SZABADOS-HÚS Húsipari és Szolgáltató Kft., mely az előző évhez képest növelni tudta a foglalkoztatotti létszámát.

## Gépgyártás

A teljes megyei értékesítés 53,8 százalékát – 1 828,1 milliárd forintot – és a megyei export 81,6 százalékát – 1 448,2 milliárd forintot – a gépgyártásban érdekelt vállalkozások bonyolították. Az ágazat gazdálkodói 14 854 főnek, a megyei foglalkoztatottak több

mint negyedének biztosítottak munkalehetőséget. A tíz legnagyobb árbevételű gépgyártó vállalkozás mindegyike szerepelt a TOP 50 körben. A megye öt legnagyobb árbevételű gazdálkodója is ebben az ágazatban tevékenykedik. A kiemelt tíz

vállalkozás az ágazat nettó árbevételének 94,7 százalékát realizálta, exportjának 95,6 százalékát teljesítette, és náluk dolgozott a munkavállalók közel

háromnegyede. A rangsorban nyolc társaság megőrizte az előző évi helyezését, kettő pedig helyet cserélt egymással. (19. táblázat)

### A legnagyobb gépgyártó vállalkozások 2021-ben

Sorrend		Gazdálkodó neve	Értékesítés nettó árbevétele			Export			Átlagos statisztikai állományi létszám			Helye a TOP 50-ben
2021. év	2020. év		2020. év	2021. év	Index	2020. év	2021. év	Index	2020. év	2021. év	Index	
			millió Ft	millió Ft		millió Ft	fő					
1.	1.	Samsung Electronics Magyar Zrt.	998 004	1 202 651	120,5%	795 516	967 350	121,6%	1 461	1 307	89,5%	1.
2.	2.	Electrolux Lehel Hűtőgépgyár Kft.	165 030	119 551	72,4%	120 119	78 166	65,1%	2 133	1 562	73,2%	2.
3.	3.	Accell Hunland Kerékpárgyártó és Értékesítő Kft.	111 744	117 028	104,7%	111 592	116 992	104,8%	460	452	98,3%	3.
4.	4.	Jász-Plasztik Kft.	94 844	100 846	106,3%	35 428	35 071	99,0%	2 748	2 745	99,9%	4.
5.	5.	Claas Hungária Mezőgazdasági Gépgyártó Kft.	47 805	61 031	127,7%	47 548	60 655	127,6%	683	693	101,5%	5.
6.	6.	Rosenberger Magyarország Elektronikai Kft.	27 858	32 660	117,2%	27 559	32 253	117,0%	2 716	2 848	104,9%	14.
7.	7.	Stadler Szolnok Vasúti Járműgyártó Kft.	23 736	30 059	126,6%	23 328	29 322	125,7%	591	581	98,3%	16.
8.	9.	Carrier Magyarország Hűtőberendezéseket Forgalmazó és Gyártó Kft.	18 992	25 779	135,7%	18 215	24 158	132,6%	379	369	97,4%	17.
9.	8.	McHale Hungária Mezőgazdasági Gépgyártó és Szolgáltató Kft.	20 069	22 442	111,8%	19 742	22 001	111,4%	283	298	105,3%	19.
10.	10.	Faurecia Emissions Control Technologies, Hungary Kft.	17 463	19 347	110,8%	16 436	18 273	111,2%	218	216	99,1%	23.

19. táblázat

A megye legnagyobb gépipari cége változatlanul a Samsung Electronics Magyar Zrt., melynek nettó árbevétele átlépte, sőt lényegesen meg is haladta az ezermilliárd forintot, exportja pedig megközelítette azt. A gépgyártással foglalkozó megyei vállalkozások árbevételéhez és exportjához is mintegy kétharmaddal járult hozzá. A gazdálkodó árbevétele 204,6 milliárd forinttal nőtt, ami a legnagyobb összegű bővülés a megyében.

Az Electrolux Lehel Hűtőgépgyár Kft. a termelés jelentős átszervezése után továbbra is a második legnagyobb gépipari vállalkozás a megyében. Értékesítésének közel kettőharmada exportból származott. Harmadik helyezett a szinte kizárólag külföldi piacokra értékesítő Accell Hunland Kerékpárgyártó és Értékesítő Kft., melynek árbevétele 4,7 százalékkal haladta meg az előző évit.

Változatlanul a negyedik helyen szerepelt a listán a Jász-Plasztik Kft., mely nettó árbevételét 6,3 százalékkal növelte az ágazati dolgozók 18,5 százalékának foglalkoztatása mellett.

A gépgyártás és az egész megye ötödik legnagyobb értékesítője a Claas Hungária Mezőgazdasági Gépgyártó Kft. volt. A gazdálkodó értékesítése több mint

negyedével, foglalkoztatottainak száma pedig másfél százalékkal haladta meg az előző évit.

Hatodik helyen a Rosenberger Magyarország Elektronikai Kft. szerepelt, melynek nettó árbevétele 17,2 százalékkal, dolgozói létszáma 4,9 százalékkal haladta meg az előző évit. Ezzel a gépgyártásban működő cégek közül a legnagyobb foglalkoztatóvá vált.

A hetedik legnagyobb gépipari cég a Stadler Szolnok Kft., melynek nettó árbevétele és külpiaci értékesítése is több mint negyedével nőtt.

Egy helyezést javítva a nyolcadik legnagyobb gépipari értékesítő a Carrier Magyarország Hűtőberendezéseket Forgalmazó és Gyártó Kft., mely árbevételét több mint harmadával, exportját pedig közel harmadával növelte egy év alatt.

A kilencedik helyezett a Mchale Hungária Mezőgazdasági Gépgyártó és Szolgáltató Kft., mely szinte kizárólag exportra termelt. Nettó árbevétele 11,8 százalékkal, foglalkoztatotti létszáma pedig 15 fővel haladta meg az előző évit.

Csakúgy mint az előző évben, 2021-ben is a Faurecia Emissions Control Technologies, Hungary Kft. lett a tizedik helyezett. A gazdálkodó az árbevételét és az exportját is mintegy kilencedével tudta növelni.

### 3. KERESKEDELEM

A szektor vállalkozásai 566,5 milliárd forint nettó árbevételre érték el, ami 18,6 százalékkal magasabb az előző évinél. A teljes értékesítés kilencetizede származott hazai piacokról. Az export 42,3 százalékkal, a belföldi értékesítés 16,5 százalékkal bővült. A nemzetgazdasági ág a megyei munkavállalók hetedét foglalkoztatta.

A kereskedelemmel foglalkozó tíz legnagyobb

vállalkozás közül a nyilvánosságot vállalók realizálták a szektor nettó árbevételének több mint felét és a dolgozók 45,3 százaléka náluk állt alkalmazásban. Az export 43,0 százaléka köthető hozzájuk.

A szektor első tíz vállalkozása egyben a TOP 50 körnek is tagja. A rangsorban kettő társaság megőrizte az előző évi helyezését, ketten helyet cseréltek, egy

vállalkozás két helyezést lépett előre, négyen pedig egy-egy helyet csúsztak hátrébb a tíz legnagyobb értékesítő között. (20. táblázat)

A Jász-Plasztik Autócentrum Kereskedelmi és Szolgáltató Kft. nettó árbevétele közel felével haladta meg az előző évit, így a harmadikról az első helyre lépett előre a kereskedelem cégei között. A gazdálkodó dolgozói létszáma 21 fővel emelkedett. Az árbevétel 13,3 százalékos növekedését követően második helyen szerepelt a kereskedelemben a Tisza-Coop Nagykereskedelmi és Szolgáltató Zrt. Harmadik helyezést a listán a Szatmári Kereskedelmi és Szolgáltató Kft. azt követően, hogy az árbevételét

közel negyedével, az állományi létszámát pedig 23 fővel növelte egy év alatt.

A Coop Szolnok Kereskedelmi Zrt. nettó árbevétele kilencedével nőtt egy év alatt. A kereskedelem legnagyobb foglalkoztatójaként 1 380 főnek, a szektorban dolgozók több mint hatodának adott munkát. A nemzetgazdasági ág második legnagyobb foglalkoztatója, a Co-op Star Kereskedelmi Zrt. árbevétele 7,5 százalékkal haladta meg az előző évit, amivel változatlanul az ötödik legnagyobb értékesítő volt a kereskedelemben. Egy helyezést előrelépve hatodik lett a Zöld-Ker Kereskedelmi Kft., melynek árbevétele több mint felével nőtt az export szintén jelentős bővülése és a dolgozói létszám közel megduplázása mellett.

### A legnagyobb kereskedelmi vállalkozások 2021-ben

Sorrend		Gazdálkodó neve	Értékesítés nettó árbevétele			Export			Átlagos statisztikai állományi létszám			Helye a TOP 50-ben
2021. év	2020. év		2020. év	2021. év	Index	2020. év	2021. év	Index	2020. év	2021. év	Index	
			millió Ft	Index	millió Ft	Index	fő		Index			
1.	3.	Jász-Plasztik Autócentrum Kereskedelmi és Szolgáltató Kft.	38 399	56 568	147,3%	Nem nyilvános			216	237	109,7%	6.
2.	1.	Tisza-Coop Nagykereskedelmi és Szolgáltató Zrt.	49 286	55 864	113,3%	0	0	-	213	210	98,6%	8.
3.	2.	Szatmári Kereskedelmi és Szolgáltató Kft.	43 330	53 484	123,4%	267	247	92,5%	518	541	104,4%	9.
4.	4.	Coop Szolnok Kereskedelmi Zrt.	32 603	36 431	111,7%	0	0	-	1 410	1 380	97,9%	13.
5.	5.	Co-op Star Kereskedelmi Zrt.	29 828	32 070	107,5%	2	2	100,0%	1 023	1 008	98,5%	15.
6.	7.	Zöld-Ker Kereskedelmi Kft.	13 413	20 722	154,5%	1 682	2 395	142,4%	92	178	193,5%	21.
7.	6.	AUNDE C & S HUNGARY Kereskedelmi, Termelő és Logisztikai Kft.	16 336	20 119	123,2%	16 336	20 119	123,2%	17	17	100,0%	22.
8.	-	Nem nyilvános	Nem nyilvános			Nem nyilvános			Nem nyilvános			42.
9.	8.	ROAD SERVICE- Kereskedelmi és Szolgáltató Kft.	8 950	9 056	101,2%	163	251	154,0%	71	74	104,2%	43.
10.	9.	MACTÁR Termeltető Kereskedelmi Kft.	7 616	8 587	112,7%	391	536	137,1%	55	55	100,0%	45.

20. táblázat

A kizárólag exportra értékesítő AUNDE C & S HUNGARY Kereskedelmi, Termelő és Logisztikai Kft. közel negyedével növelte az árbevételét, ami a hetedik helyezést eredményezte 2021-ben. Kilencedik a listán a ROAD SERVICE- Kereskedelmi

és Szolgáltató Kft., mely 9,1 milliárd forint árbevételt ért el a dolgozói létszám növelése mellett.

Több mint nyolcadával növelte az árbevételét a MACTÁR Termeltető Kereskedelmi Kft., aminek köszönhetően a tizedik legnagyobb értékesítő volt a kereskedelemben.

## 4. KÖNYVVIZSGÁLAT

2021-ben negyvenegy megyei illetőségű, könyvvizsgálattal, illetve adótanácsadással foglalkozó, a Magyar Könyvvizsgálói Kamara Jász-Nagykun-Szolnok Megyei Szervezete által bejegyzett társaság működött. Közülük három választotta a kisadózó vállalkozások tételes adója és tizenöt a kisvállalati adó szerinti adózást. A könyvvizsgálattal foglalkozó gazdálkodók teljesítményeinek elemzése a kiadvány többi részétől eltérően nemcsak a társaságiadó-törvény hatálya alá tartozó társas vállalkozások adatain alapul, hanem azokén is, akik más adózási formát választottak.

A Könyvvizsgálói Kamaránál bejegyzett, könyvvizsgálattal, illetve adótanácsadással foglalkozó társaságok 2021-ben összesen 1 282,8 millió forint nettó árbevételt értek el, melynek 51,3 százaléka, 658,5 millió forint realizálódott a társaságiadó-törvény hatálya alá tartozó társas vállalkozásoknál, 602,9 millió forint

a kisvállalati adó, 21,4 millió forint pedig a kisadózó vállalkozások tételes adója szerint adózó cégeknél keletkezett.

A könyvvizsgáló társaságok 2021-es nettó árbevétele 179,0 millió forinttal volt magasabb, mint az előző évben. Foglalkoztatottaik száma 166 fő volt. Saját tőkéjük 1 164,8 millió forintot tett ki, ami 106,8 millió forinttal haladta meg az egy évvel korábbi. Adózás előtti eredményük 225,1 millió forint volt, ami háromtizedes növekedésnek felelt meg.

A tíz legnagyobb könyvvizsgálóból a nyilvánosságot vállaló nyolc realizálta az összes árbevétel közel kétharmadát. Az adózás előtti eredmény 47,4 százaléka és az összes saját tőke 44,7 százaléka tartozott hozzájuk, a dolgozók 72,3 százalékának foglalkoztatása mellett. (21. táblázat)

## A legnagyobb könyvvizsgáló vállalkozások 2021-ben

Sorrend		Gazdálkodó neve	Értékesítés nettó árbevétele			Átlagos statisztikai állományi létszám			Saját tőke			Adózás előtti eredmény		
2021. év	2020. év		2020. év	2021. év	Index	2020. év	2021. év	Index	2020. év	2021. év	Index	2020. év	2021. év	Index
			millió Ft				fő			millió Ft			millió Ft	
1.	1.	Stádium Vállalkozási és Adótanácsadó Kft.	321,7	360,7	112,1%	57	60	105,3%	107,2	127,9	119,3%	16,2	32,5	200,6%
2.	2.	Kontír '99. Könyvvizsgáló, Számviteli, Adószakértői Szolgáltató Kft.	128,1	136,7	106,7%	15	13	86,7%	97,8	131,4	134,4%	29,1	36,4	125,1%
3.	3.	Privát Haszon Könyvvizsgáló és Adótanácsadó Kft.	77,7	87,1	112,1%	12	15	125,0%	23,9	13,2	55,2%	3,8	3,3	86,8%
4.	4.	Auditor Szolnok Könyvvizsgáló, Adótanácsadó és Vagyonértékelő Kft.	65,2	80,3	123,2%	7	7	100,0%	116,4	124,7	107,1%	3,2	9,8	306,3%
5.	6.	Sába Auditor Könyvvizsgáló és Adótanácsadó Kft.	45,8	48,2	105,2%	7	6	85,7%	45,7	49,3	107,9%	10,3	6,1	59,2%
6.	7.	Ráció Könyvvezető, Könyvvizsgáló és Tanácsadó Kft.	42,3	47,2	111,6%	7	7	100,0%	41,9	46,6	111,2%	3,4	7,3	214,7%
7.	9.	Kontír-Nívó Számviteli Szolgáltató és Kereskedelmi Kft.	38,3	45,1	117,8%	8	9	112,5%	9,9	15,1	152,5%	6,2	8,0	129,0%
8.	-	Nem nyilvános	Nem nyilvános			Nem nyilvános			Nem nyilvános			Nem nyilvános		
9.	-	Nem nyilvános	Nem nyilvános			Nem nyilvános			Nem nyilvános			Nem nyilvános		
10.	-	Agnitus Könyvvizsgáló és Gazdasági Tanácsadó Kft.	21,7	30,6	141,0%	3	3	100,0%	9,6	12,6	131,3%	1,2	3,2	266,7%

21. táblázat

A korábbi évekhez hasonlóan a lista élén a Stádium Kft. állt. A gazdálkodó 12,1 százalékos növekedést követően 360,7 millió forint nettó árbevételét könyvelt el, ami a szakágazat értékesítésének a 28,1 százaléka volt. A saját tőkéje közel ötödével, a foglalkoztatotti létszáma hárommal emelkedett, amivel a szakágazati dolgozók több mint harmadának biztosított munkahelyet a megyében. Mindezt az adózás előtti eredmény megduplázása mellett.

A második helyezett Kontír '99. Kft. árbevétele 6,7 százalékkal haladta meg a 2020-ast. Saját tőkéje több mint harmadával, adózás előtti eredménye negyedével nőtt.

Őrzi harmadik helyét a listán a Privát Haszon Kft., melynek nettó árbevétele közel nyolcadával, állományi létszáma pedig negyedével nőtt az előző évhez képest, amivel a második legnagyobb foglalkoztatóvá lépett előre a megyei könyvvizsgálók között.

A negyedik helyezett Auditor Szolnok Kft. árbevétele közel negyedével, adózás előtti eredménye pedig

több mint háromszorosára nőtt a saját tőke 7,1 százalékos bővülése mellett.

Egy helyet előrelépve ötödik a rangsorban a Sába Auditor Kft., amelynek értékesítése 5,2 százalékkal, saját tőkéje pedig 7,9 százalékkal haladta meg az egy évvel korábbit.

Szintén egy helyet javítva hatodik a rangsorban Ráció Kft., melynek árbevétele és saját tőkéje is több mint kilencedével nőtt, míg az adózás előtti eredménye több mint duplája lett az előző évnek.

Kettőt előrelépve hetedik a rangsorban a Kontír-Nívó Kft., mely 17,8 százalékkal növelte az árbevételét. A gazdálkodó saját tőkéje több mint felével, adózás előtti eredménye pedig közel háromtizedével haladta meg az előző évit a foglalkoztatotti létszám egy fős bővülése mellett.

Új szereplő a tizedik helyezett Agnitus Kft., amelynek értékesítése több mint kétötödével, saját tőkéje pedig közel harmadával nőtt, míg az adózás előtti eredménye az előző évnek több mint a kettő és félszerese volt.



## V. MUNKAERŐPIACI HELYZET

A munkaerőpiaci helyzet bemutatásának célja a társaságiadó-bevallásokból kinyerhetőnél aktuálisabb és egyben szélesebb körű információk ismertetése. A felhasznált adatok a Jász-Nagykun-Szolnok megyei székhellyel rendelkező társas vállalkozások, egyéni vállalkozók és költségvetési szervek által a kifizetésekkel, juttatásokkal összefüggő adóról, járulékokról és egyéb adatokról, valamint a szakképzési hozzájárulásról benyújtott havi bevallásokból származnak, melyeket a munkáltatók a dolgozóikra vonatkozóan adtak be. Mivel a munkavállalók jelentős része más megyei székhelyű gazdálkodónál áll alkalmazásban, illetve szinte minden évben vannak olyan, a statisztikai adatokat nagyban befolyásoló munkáltatók, akik a székhelyüket más megyébe vagy éppen más megyéből Jász-Nagykun-Szolnok megyébe helyezik át,

ezért a fejezet nem a foglalkoztatás változásaira, sokkal inkább a munkaerő állományának összetételére koncentrálna.

A bemutatásra kerülő adatok a munkáltatók oldaláról nemzetgazdasági ág alapján, valamint járásonként, míg a munkavállalók oldaláról foglalkozási főcsoportok és készség szintek szerint kerülnek megfontolásra. Külön hangsúlyt kap az elemzésben a foglalkoztatottak életkor és nemek szerinti összetétele annak érdekében, hogy az egyes korcsoportok, illetve a férfiak és nők közötti, gyakran igen jelentős különbségek is láthatóak legyenek.

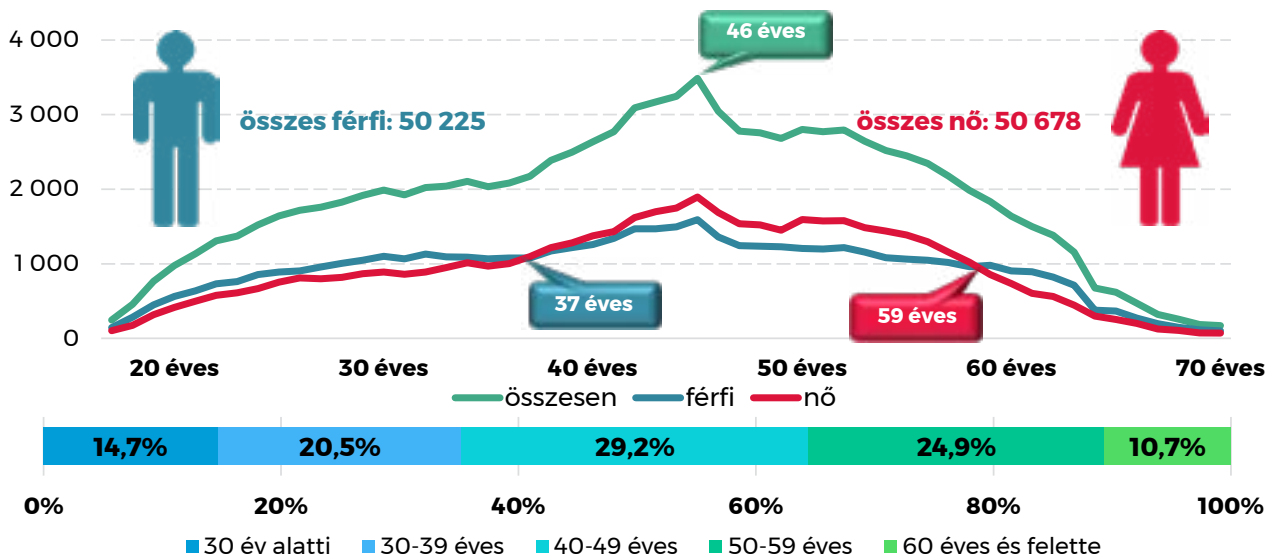
A fentiekén túl az elemzés célját közvetlenül nem szolgáló, de az abban szereplő adatokat némileg árnyaló információk külön kiemelve, keretbe foglalva kerülnek megjelenítésre.

### Foglalkoztatotti létszám és átlagos életkor

A Jász-Nagykun-Szolnok megyei székhelyű gazdálkodóknál 2021-ben havonta átlagosan 100,9 ezer fő részesült munkaviszonyból származó bérjövödelemben. A férfiak és a nők létszámában összességében

nem volt jelentős különbség. Előbbi nem képviselői a teljes foglalkoztatotti kör 49,8 százalékát, utóbbiak 50,2 százalékát tették ki. (29. grafika)

A munkavállalók havi átlagos létszáma életkor szerint 2021-ben (fő)



29. grafika

Korcsoportokra bontva viszont már nagy különbségek mutatkoztak. A 37 éves vagy annál fiatalabb munkavállalók 54,6 százaléka volt férfi. Ezt követően viszont egészen az 59 éves korostálgal bezárólag a nők képviseltek nagyobb hányadot a munkaerő-

piacon. Ebben a korcsoportban a foglalkoztatottak 54,2 százaléka nő volt. A 60 éves vagy annál idősebb munkavállalóknál ismét a férfiak kerültek többségbe, részarányuk az összes alkalmazott 57,7 százalékát tette ki.



### Nyugdíjasok szerepe

2021-ben 3 511 megyei székhelyű munkáltató havonta átlagosan 6 000 főt alkalmazott nyugdíj mellett, akik közül hatból öten társas vállalkozásoknál dolgoztak, a többiek háromötödének pedig költségvetési szerv volt a munkáltatója. Az érintett egyéni vállalkozók esetében a teljes állomány negyede, társas vállalkozásoknál pedig a 8,1 százaléka dolgozott nyugdíj mellett. A költségvetési szervezeteknél ez az arány csupán 2,0 százalék volt.

Az összes foglalkoztatott közel háromtizede a 40-49 éves korosztályból került ki, a náluk egy évtizeddel idősebbek 24,9 százalékot, az egy évtizeddel fiatalabbak pedig 20,5 százalékot képviseltek. A 30 év alatti munkavállalók töltötték be az álláshelyek 14,7 százalékát, a 60 éves vagy annál idősebb korosztály pedig 10,7 százalékkal részesült a megyei foglalkoztatásból.

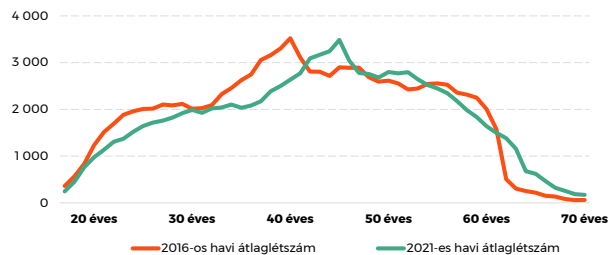
### Foglalkoztatotti munkabérek

Az ebben a részben ismertetett átlagos jövedelmek elsősorban az év folyamán munkaviszonyból származó havi bruttó bérjévedelmek egyszerű számtani átlagaként kerültek előállításra, és tartalmazzák a teljes- és a részmunkaidőben megkeresett jövedelmeket egyaránt. Mivel a heti negyven órától eltérő munkaidőben foglalkoztatottak adatai némiképp torzíthatják az értékeket, ezért a teljes munkaidőben foglalkoztatottak átlagos bérei külön is bemutatásra kerülnek csakúgy, mint a medián munkabérek, melyek azt mutatják meg, hogy mennyi a jövedelemre tett szert az a dolgozó, akinél a többit, illetve kevesebbet keresők száma megegyezett. Utóbbi érték bemutatása azért lehet érdekes, mert a jutalmak és végkielégítések kifizetése, illetve más tényezők gyakran eredményeznek olyan kiugró béreket, amelyek jelentősen felfelé húzzák az átlagos jövedelmeket, de eseti jellegükből kifolyólag nem tekinthetők köznap értelemben vett bérnek.

A megyei székhelyű munkáltatók által kifizetett munkaviszonyból származó havi átlagos bérjévedelem 317,7 ezer forint volt 2021-ben, a férfiaknál ez az érték 347,3 ezer forintot, a nőknél 288,5 ezer forintot tett ki. Előbbi nem bérei minden egyes korosztályban meghaladták az utóbbiét. A legkisebb különbség az 59 éveseknél volt megfigyelhető, 3,0 ezer forintot tett ki. Ezt a kort megelőzően a két nem átlagos bérezésében a legnagyobb eltérés, 107,5 ezer forint a 38 éveseknél mutatkozott. A 67 és a 71 éves munkavállalók esetében ennél is nagyobb volt a bérkülönbség, azonban itt már jelentős torzító hatást

Mindkét nem esetében elmondható, hogy a legtöbb munkavállalót a 46 évesek adták. A dolgozók átlagos életkora 2021-ben 44,1 év volt. A férfiak esetében ennél valamivel alacsonyabb, 43,7 éves, a nőknél pedig magasabb, 44,5 éves átlagkor volt megfigyelhető. Az átlagos életkor 2020-ban még 43,9 év, 2016-ban pedig a 2021-esnél még 1,7 évvel alacsonyabb, 42,4 év volt. Ebben az időszakban tehát éves szinten 4 hónappal emelkedett a foglalkoztatottak átlagos életkora. (30. grafika)

**A munkavállalók havi átlagos létszáma életkor szerint (fő)**



30. grafika

gyakoroltak a részmunkaidős foglalkoztatás keretében kifizetett bérek. (31./a grafika)

A teljes foglalkoztatotti kör mediánbére az átlagbérnél 53,3 ezer forinttal kevesebb, 264,4 ezer forint volt.

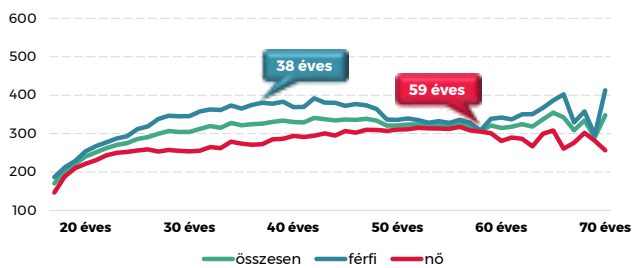
Kizárólag a heti negyven órában dolgozókat vizsgálva a teljes foglalkoztatotti kör átlagos havi munkabére 341,8 ezer forint, a férfiaké 370,5 ezer forint, a nőké pedig 312,2 ezer forint volt. Az 59 éves munkavállalóknál teljes munkaidős foglalkoztatás esetében a nők fizetése volt magasabb 6,7 ezer forinttal csakúgy, mint 68-70 éves kor között, amikor már jelentős összeggel haladta meg a nők átlagbére a férfiakét. Teljes munkaidős foglalkoztatásnál a férfiak keresete a 38 éves korosztályban haladta meg a legnagyobb mértékben, 111,0 ezer forinttal a nőké. (31./b grafika)



### GYED, GYES

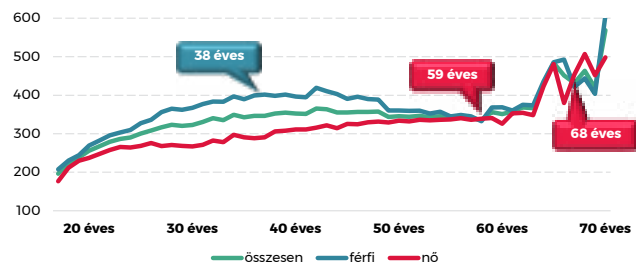
Megyei székhelyű munkáltatóknál GYED, illetve GYES folyósítása mellett havonta átlagosan 777 fő végzett munkát 2021-ben. A részükre kifizetett munkaviszonyból származó átlagos bérjévedelem 428,6 ezer forint volt, ami 34,9 százalékkal, mintegy 110,9 ezer forinttal haladta meg a megyei átlagbért. Ezen dolgozók foglalkoztatására az esetek 91,1 százalékában heti negyven órában került sor, átlagos életkoruk pedig 34,4 év volt.

### A munkavállalók havi átlagos bruttó munkabére életkor szerint 2021-ben (ezer Ft/fő)



31./a grafika

### A heti 40 órában dolgozók havi átlagos bruttó munkabére életkor szerint 2021-ben (ezer Ft/fő)



31./b grafika

A férfiaknál 43 éves korig nőttek a bérek, majd 59 éves korig csökkenés következett be. Az újabb csúcst a 67 évesek által havi átlagban megkeresett 402,2 ezer forint jelentette, ami 10,1 ezer forinttal meghaladta a 43 évesek átlagos keresetét. Amíg egy 32 éves férfi átlagos munkabére már meghaladta az összes férfi átlagos bérét, addig az 50 év felettiek már szinte minden korosztályban kevesebbet kerestek. A férfiak átlagos bére a 27 éves korosztály felett két korcsoport, az 59 és a 70 évesek kivételével végig meghaladta a teljes foglalkoztatotti kör (férfiak és nők együtt) átlagos bérét. (32./a grafika)

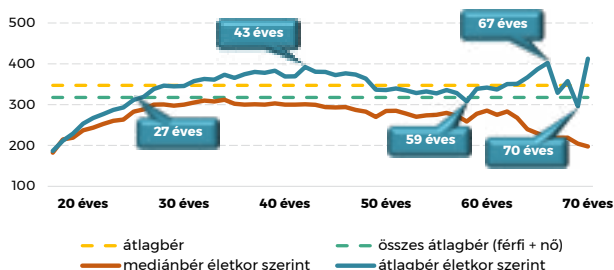
A mediánbér a férfiak esetében 281,4 ezer forint volt, ami 65,9 ezer forinttal maradt el az átlagos bérüktől.

A másik nemtől eltérően a nők átlagos bérezésében 53-57 éves korig növekedés volt megfigyelhe-

tő, majd ezt követően jelentős ingadozásokkal bár, de csökkenés következett be. A legmagasabb bért elérő, 57 éves nők havi 317,7 ezer forintos keresetét a férfiak már 27 évesen megkeresték, majd az 59 éveseket leszámítva egészen 70 éves korig felette is tudtak maradni. A nőknél 41 60 éves korban haladta meg az átlagkereset az összes nő átlagát, ami közel egy évtizednyi eltolódás a férfiakhoz képest, az átlagos bérük pedig kizárólag az 57 éves korosztályban érte el a teljes foglalkoztatotti kör (férfiak és nők együtt) átlagos bérét. Havi tízezer forintot belülről is csupán a 48 58 éves korcsoport tudott kerülni. (32./b grafika)

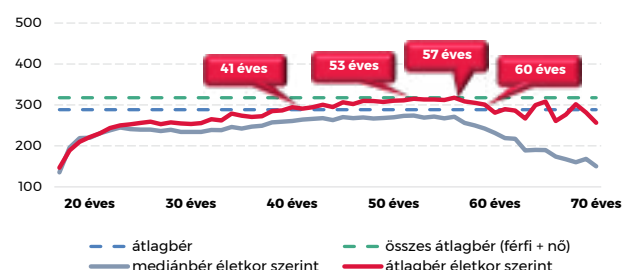
A nők mediánbére 251,6 ezer forint volt, ami 36,9 ezer forinttal maradt el az átlagos bérüktől. Esetükben tehát a medián- és az átlagbér különbsége alig több, mint fele volt a férfiakénak.

### A férfiak havi átlagos bruttó munkabére és mediánbére 2021-ben (ezer Ft/fő)



32./a grafika

### A nők havi átlagos bruttó munkabére és mediánbére 2021-ben (ezer Ft/fő)



32./b grafika

## Foglalkoztatás nemzetgazdasági ágak szerint

Mivel az energiaiparban havi átlagban mindössze hét fő dolgozott és ők is döntően részmunkaidős (a legtöbb esetben csupán heti két órással) foglalkoztatás keretében, ezért az ebben a fejezetben bemutatott értékek vizsgálatakor a szektort figyelmen kívül hagytuk. Még ennél is kisebb súlya van a megye gazdaságában a háztartás munkaadói tevékenysége; termék előállítás, szolgáltatás végzése saját fogyasztásra nemzetgazdasági ágak, melyben munkavállalók alkalmazására csak elvétve került sor, ezért nincs feltüntetve az elemzésben.

A foglalkoztatottak közel harmadának munkát adó

feldolgozóipar volt a megye legnagyobb munkáltatója 2021-ben, míg a kereskedelmet megelőzve második helyen a közigazgatás szerepelt. A többi nemzetgazdasági ág egyszámjegyű részesedéssel bírt, az összes szolgáltatási ág pedig együttesen a munkavállalók 36,3 százalékát foglalkoztatta. A bányászat; a pénzügyi, biztosítási tevékenység; az információ, kommunikáció és az ingatlanügyletek munkáltatói ezer fő alatti foglalkoztatotti létszámmal rendelkeztek. A négy szektor együttes részesedése csupán 1,5 százalék volt a megye munkaerőpiacán. (22. táblázat)



## Munkavállalók havi átlagos létszáma és életkora nemzetgazdasági áganként 2021-ben

Nemzetgazdasági ág	Munkavállalók havi átlagos létszáma	Részarány a megyén belül	Munkavállalók nemek szerinti megoszlása		Munkavállalók átlagos életkora	
			férfi	nő	férfi	nő
	fő	év	év	év		
<b>Mezőgazdaság</b>	5 516	5,5%	79,3%	20,7%	46,1	46,8
<b>Bányászat</b>	36	0,0%	84,8%	15,2%	49,8	52,8
<b>Feldolgozóipar</b>	32 268	32,0%	59,2%	40,8%	41,5	42,9
<b>Energiaipar</b>	7	0,0%	58,4%	41,6%	45,1	54,5
<b>Víz- és hulladékgazdálkodás</b>	2 592	2,6%	78,6%	21,4%	46,6	42,9
<b>Építőipar</b>	6 412	6,4%	86,0%	14,0%	43,2	44,4
<b>Kereskedelem</b>	12 103	12,0%	42,3%	57,7%	43,3	44,3
<b>Szállítás, raktározás</b>	2 664	2,6%	78,8%	21,2%	46,4	44,2
<b>Vendéglátás</b>	2 638	2,6%	41,1%	58,9%	40,5	42,5
<b>Információ, kommunikáció</b>	371	0,4%	69,6%	30,4%	40,0	44,1
<b>Pénzügyi, biztosítási tevékenység</b>	157	0,2%	34,3%	65,7%	48,9	49,1
<b>Ingtatlanügyletek</b>	882	0,9%	60,2%	39,8%	48,8	48,3
<b>Szakmai, műszaki tevékenység</b>	2 045	2,0%	41,4%	58,6%	44,8	44,9
<b>Szolgáltatást támogató tevékenység</b>	3 252	3,2%	48,1%	51,9%	44,5	47,2
<b>Közigazgatás</b>	13 008	12,9%	29,3%	70,7%	46,6	44,7
<b>Oktatás</b>	5 946	5,9%	19,5%	80,5%	48,1	46,2
<b>Egészségügy</b>	8 311	8,2%	16,8%	83,2%	47,1	45,6
<b>Szórakoztatóipar</b>	1 357	1,3%	47,6%	52,4%	43,0	45,1
<b>Egyéb szolgáltatás</b>	1 338	1,3%	43,4%	56,6%	45,3	45,7
<b>Összesen</b>	<b>100 903</b>	<b>100,0%</b>	<b>49,8%</b>	<b>50,2%</b>	<b>43,7</b>	<b>44,5</b>

22. táblázat

A munkavállalók nemek szerinti megoszlása az egyes nemzetgazdasági ágakban jelentős eltéréseket mutatott. Az összes szektorból nyolcban a férfiak, tízben a nők voltak többségben. A legkisebb különbség a szolgáltatást támogató tevékenységeknél volt megfigyelhető, ahol a férfiak aránya 3,8 százalékponttal haladta meg a nőket. Az építőiparban végzett munkák hathetedét végezték férfiak, de jelentős volt a létszámfölényük a bányászat; a mezőgazdaság; a szállítás, raktározás, valamint a víz- és hulladékgazdálkodás területén is. A nők száma ötszörösen haladta meg a férfiakét az egészségügy és négyszeresen az oktatás területén, de a közigazgatás esetében is több mint kétszeres volt a létszámuk a férfiakéhoz képest.

A férfiaknál az információ, kommunikáció; a vendéglátás és a feldolgozóipar rendelkezett a legalacsonyabb munkavállalói átlagéletkorral, a nőknél az utóbbi két szektor mellett még a víz- és hulladékgazdálkodásban volt a legalacsonyabb az átlagkor. A legidősebbek a férfiak és a nők esetében



## Szja-bevallások

A 2021-es személyijövedelemadó-bevallásokban a Jász-Nagykun-Szolnok megyei lakóhelyű magánszemélyek és egyéni vállalkozók által szerepeltetett összes munkaviszonyból származó bérjövdelem 37,9 százalékkal haladta meg a megyei székhelyű gazdálkodók által a munkavállalók részére együttesen kifizetett béreket. A legmagasabb éves bérjövdelem 211,7 millió forint volt, az első tíz helyen pedig csupán két nő szerepelt. Havi átlagban legalább egymillió forint jövedelmet 2 480-an értek el. A bérjövdelemben részesülők 52,5 százaléka volt férfi.

is a bányászat dolgozói voltak, de ettől nem sokkal maradtak el a pénzügyi, biztosítási szektorban és az ingatlanügyletekben dolgozók sem. Hat szektorban a nők, tizenháromban a férfiak voltak fiatalabbak.

A legmagasabb átlagos béreket az egészségügy, a feldolgozóipar, valamint az információ, kommunikáció vállalkozásai fizették a munkavállalóknak, míg

a legalacsonyabb keresete a vendéglátás, az egyéb szolgáltatások és szolgáltatást támogató tevékenységek területén dolgozóknak volt. (23. táblázat)

### Munkaviszonyból származó havi átlagos bérjövedelem és medián bérjövedelem nemzetgazdasági áganként 2021-ben

Nemzetgazdasági ág	Havi átlagos bruttó munkabér			Havi medián bruttó munkabér		
	összesen	férfi	nő	összesen	férfi	nő
	Ft/fő					
<b>Mezőgazdaság</b>	306 457	316 988	266 030	270 000	283 440	225 600
<b>Bányászat</b>	353 221	362 621	300 868	310 550	332 583	219 000
<b>Feldolgozóipar</b>	373 196	427 400	294 426	303 200	350 463	260 867
<b>Energiaipar</b>	185 652	163 655	216 568	180 000	219 000	180 000
<b>Víz- és hulladékgazdálkodás</b>	368 240	372 612	352 190	326 084	332 060	300 000
<b>Építőipar</b>	265 579	266 762	258 325	219 000	219 000	219 000
<b>Kereskedelem</b>	267 197	296 479	245 709	225 500	224 000	226 000
<b>Szállítás, raktározás</b>	249 475	250 862	244 333	219 600	219 000	220 000
<b>Vendéglátás</b>	174 583	187 448	165 607	169 500	205 000	167 400
<b>Információ, kommunikáció</b>	372 476	423 897	254 497	253 397	270 000	221 026
<b>Pénzügyi, biztosítási tevékenység</b>	224 115	246 722	212 292	191 000	161 000	210 000
<b>Ingatlanügyletek</b>	253 992	260 278	244 484	219 000	219 000	219 000
<b>Szakmai, műszaki tevékenység</b>	269 688	305 587	244 309	220 000	230 000	219 000
<b>Szolgáltatást támogató tevékenység</b>	212 990	233 743	193 786	189 670	210 600	171 467
<b>Közigazgatás</b>	277 046	262 362	283 121	247 440	226 200	259 300
<b>Oktatás</b>	327 465	356 725	320 364	291 407	340 000	281 400
<b>Egészségügy</b>	421 080	579 642	389 032	315 612	319 049	315 254
<b>Szórakoztatóipar</b>	253 321	252 724	253 863	231 983	222 200	237 652
<b>Egyéb szolgáltatás</b>	194 687	212 618	180 928	168 000	212 758	164 251
<b>Összesen</b>	<b>317 726</b>	<b>347 261</b>	<b>288 454</b>	<b>264 400</b>	<b>281 358</b>	<b>251 560</b>

23. táblázat

Az átlagos bérek minden nemzetgazdasági ágban meghaladták a minimálbért és csak háromban, a vendéglátás, az egyéb szolgáltatások és a szolgáltatást támogató tevékenységek területén maradtak el a garantált bérminimumtól. A férfiak az utóbbi szektorban is garantált bérminimum felett kerestek. A nők esetében valamivel árnyaltabb a kép, mivel a részmunkaidős foglalkoztatás magas aránya miatt a vendéglátásban átlagosan minimálbér alatt, valamint a fentiekben túl még pénzügyi, biztosítási tevékenységek területén is garantált bérminimum alatt kerestek.

A nők csupán a közigazgatás és a szórakoztatóipar területén értek el a férfiakénál magasabb átlagos béreket, utóbbi szektorban ráadásul a különbség alig haladta meg a havi ezer forintot. A legnagyobb bé-

relőnyre a férfiak az egészségügyben; az információ, kommunikáció területén és a feldolgozóiparban tevékenykedő munkáltatóknál tudtak szert tenni.

Az összes nemzetgazdasági ágból kettőben garantált bérminimummal megegyező, további négyben pedig az alatti, de minimálbér feletti mediánbéreket fizettek ki a munkáltatók. A férfiak mediánbére csak a pénzügyi, biztosítási tevékenységek területén, a nők pedig az egyéb szolgáltatásokban maradt el a minimálbértől, a vendéglátásban pedig megegyezett azzal. A férfiaknál három, a nőknél négy nemzetgazdasági ágban egyezett meg a mediánbér a garantált bérminimummal, míg a jogszabályban előírt két érték közötti mediánbér előbbi nem esetében három, utóbbinál kettő szektorban volt megfigyelhető.



### Átlag feletti jövedelmek

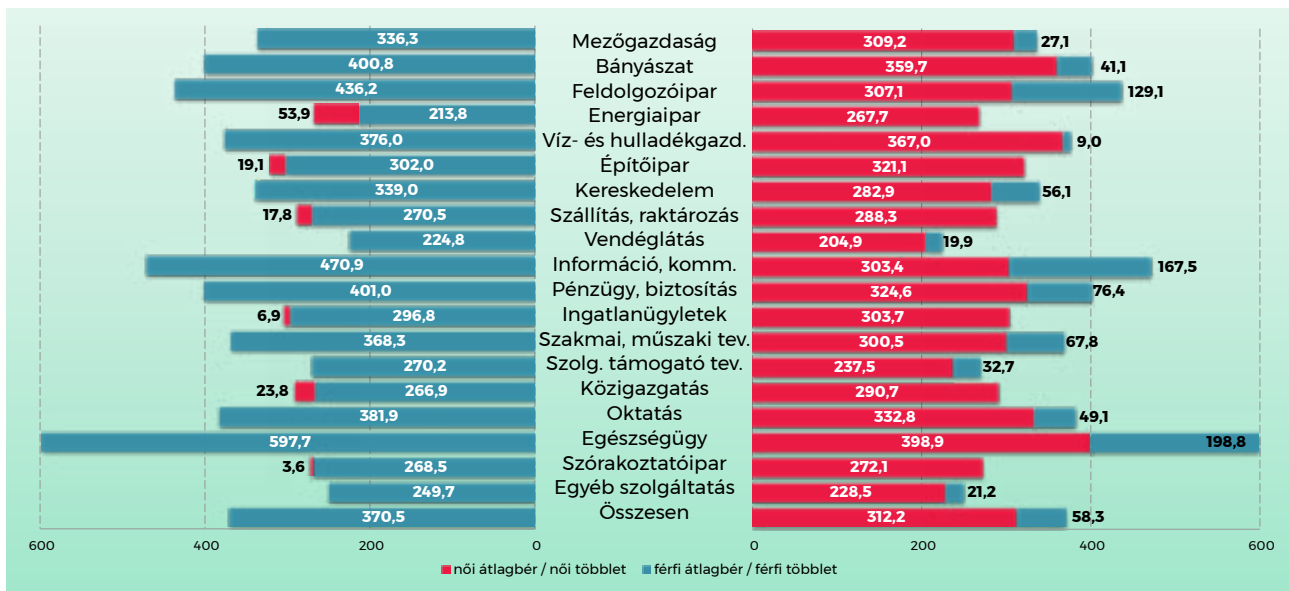
2021-ben a megyében a munkavállalók 36,1 százaléka keresett a megyei átlag felett. A férfiaknál ez az arány 41,5 százalék, a nőknél 30,8 százalék volt. A saját nemük átlagánál a férfiak 35,5 százaléka és a nők 38,5 százaléka keresett többet, míg a férfiak közel felének és a nők csupán negyedének munkabére haladta meg a másik nem havi átlagos jövedelmét.

A medián- és az átlagbérek közötti legnagyobb eltérés az információ, kommunikáció és az egészségügy területén volt megfigyelhető. Előbbiben a kiugróan magas kifizetések a mediánbérnél 119,1 ezer forinttal, utóbbiban 105,5 ezer forinttal eredményeztek ma-

gasabb átlagbéreket. A férfiaknál a vendéglátásban és az egyéb szolgáltatások területén, a nőknél pedig kizárólag a vendéglátásban érdekelt gazdálkodóknál fordult elő, hogy a mediánbér meghaladta az átlagbért.

A kizárólag heti negyven órában foglalkoztatott munkavállalóknál a férfiak a vendéglátásban havonta átlagosan 224,8 ezer forintot, az egészségügyben pedig 597,7 ezer forintot kerestek. A nőknél is ez a két szektor jelentette a bérszála két végletét 204,9 ezer forintos, illetve 398,9 ezer forintos havi átlagbérrel. A nők esetében elmondható, hogy bár teljes munkaidős foglalkoztatásban már csak a vendéglátás átlagos bérei maradtak el a garantált bérminimum összegétől, (az energiaipart nem számolva) még így is csak öt szektorban kerestek többet, mint a férfiak. (33. grafika)

**Havi átlagos bruttó munkabérek heti 40 órás foglalkoztatás esetén nemzetgazdasági ágak szerint 2021-ben**  
(ezer Ft/fő)



33. grafika

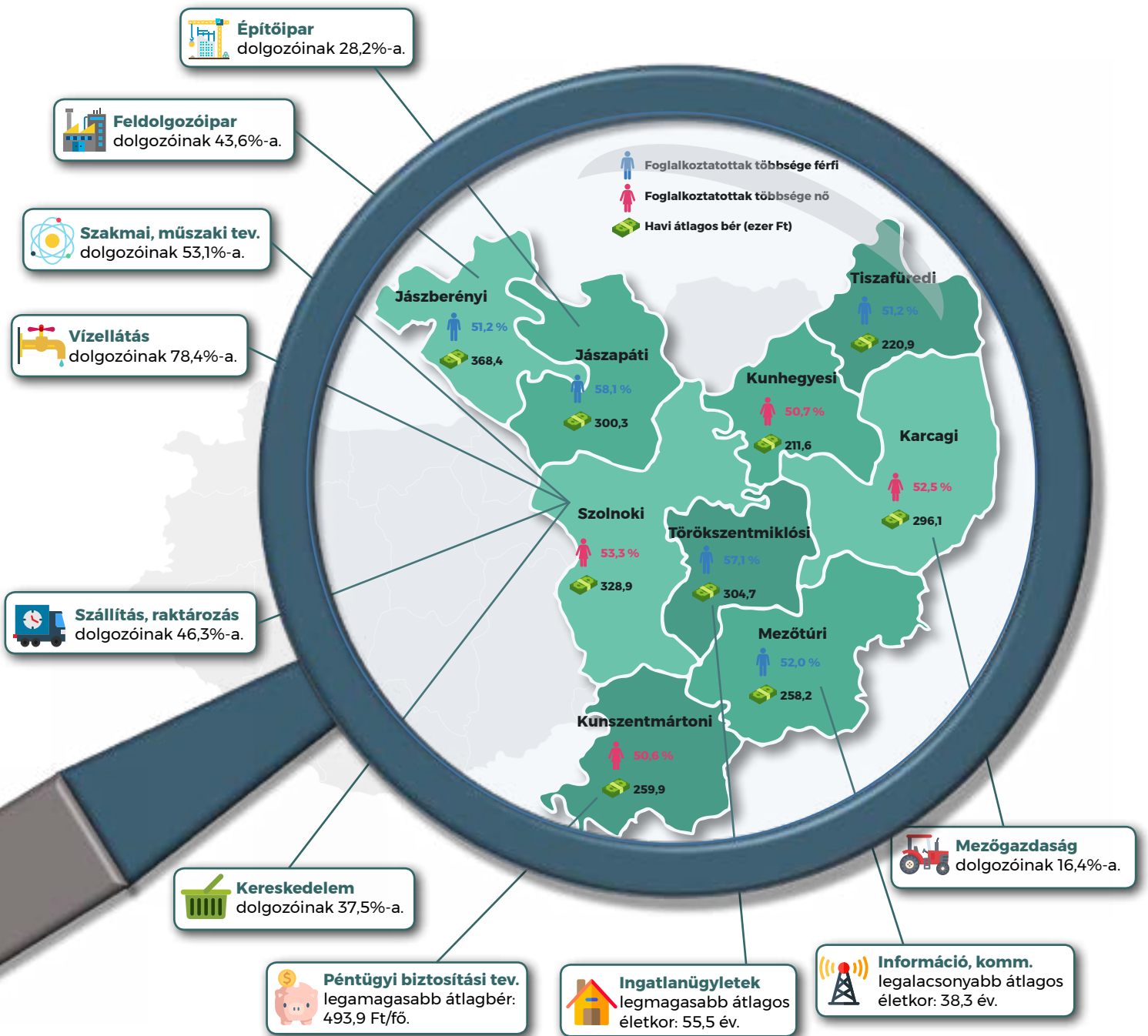
### Foglalkoztatás járások szerint

A Szolnoki járás munkáltatóinál havonta átlagosan 37,7 ezer dolgozó részesült munkaviszonyból származó bérjövedelembe, ami a teljes megyei foglalkoztatotti létszám 37,3 százaléka. (24. táblázat) A mezőgazdaságot, feldolgozóipart, energiaipart és építőipart leszámítva minden nemzetgazdasági

ágban a Szolnoki járás vállalkozásai voltak a legnagyobb munkáltatók a megyében. A járás dolgozóinak több mint negyede feldolgozóipari cégeknél állt alkalmazásban, de kétszámjegyű részesedést tudhatott magáénak a közigazgatás, a kereskedelem és az egészségügy is.



## Főbb foglalkoztatási adatok járások szerint 2021-ben<sup>1</sup>



<sup>1</sup>Csak azokban a szektorokban, ahol a járás átlagos foglalkoztatotti létszáma minimum tíz fő.

A második legtöbb munkavállaló, a teljes megyei állomány negyede a Jászberényi járás vállalkozásainál dolgozott. A legnagyobb munkáltató a feldolgozóipar volt, amely 56,7 százalékát foglalkoztatta a járás munkavállalóinak. Ezen kívül még a kereskedelem rendelkezett kétszámjegyű részesedéssel a járás munkaerőpiacán.

A Karcagi járás munkáltatóinál állt alkalmazásban a megye munkavállalóinak közel tizede, mintegy 9,8

ezer ember. A mezőgazdaságban foglalkoztatási szempontból ez a térség volt a legmeghatározóbb a megyében, azonban a járáson belül a feldolgozóiparban, a közigazgatásban, az oktatásban és az egészségügy területén is többen dolgoztak, mint az agráriumban.

A megyei építőiparban alkalmazásban állók legnagyobb része a Jászapáti járásban dolgozott. Ők tették ki a járás foglalkoztatotti körének több mint

háromtizedét, megelőzve ezzel a feldolgozóipart, a mezőgazdaságot, a kereskedelmet és a közigazgatást, melyek szintén kétszámjegyű részesedéssel bírtak a járás munkaerőpiacán.

A többi járás közül a Kunhegyesiben és a Tiszafüredi-ben a közigazgatás, a Kunszentmártoniban, a Mezőtúriban és a Törökszentmiklósi-ban a feldolgozóipar volt a legnagyobb munkáltató.

### Munkavállalók havi átlagos létszáma, életkora és bére járásonként 2021-ben

Járas	Munkavállalók havi átlagos létszáma	Részarány a megyén belül	Munkavállalók átlagos életkora		Havi átlagos bruttó munkabér	
			férfi	nő	férfi	nő
	fő	év	Ft/fő			
Jászapáti	5 773	5,7%	44,7	44,7	335 390	251 765
Jászberényi	24 833	24,6%	42,2	43,4	426 019	307 898
Karcagi	9 832	9,8%	44,4	45,4	305 020	287 930
Kunhegyesi	3 390	3,4%	43,9	44,3	221 573	201 965
Kunszentmártoni	5 047	5,0%	43,8	45,1	278 380	241 753
Mezőtúri	5 564	5,5%	43,9	44,9	270 818	244 558
Szolnoki	37 664	37,3%	44,1	44,8	350 419	309 954
Tiszafüredi	3 169	3,1%	44,8	45,0	227 123	214 423
Törökszentmiklósi	5 631	5,6%	43,7	44,7	340 501	257 041
<b>Összesen</b>	<b>100 903</b>	<b>100,0%</b>	<b>43,7</b>	<b>44,5</b>	<b>347 261</b>	<b>288 454</b>

24. táblázat

A munkavállalók átlagos életkora mindkét nem esetében a Jászberényi járásban volt a legalacsonyabb (42,2 év, illetve 43,4 év), míg a legidősebbek 2021-ben a férfiaknál a Tiszafüredi járás, a nőknél pedig a Karcagi járás foglalkoztatottai voltak átlagosan 44,8 évvel, illetve 45,4 évvel.

Az átlagbérek a férfiaknál a Jászberényi, a nőknél a Szolnoki járásban voltak a legmagasabbak, míg

a legkevesebbet mindkét nem esetében a Kunhegyesi járás munkavállalói vihették haza. A férfiak átlagos keresete mindegyik járásban meghaladta a nőkéét. A legkisebb különbség, 12,7 ezer forinttal a Tiszafüredi, a legnagyobb pedig 118,1 ezer forinttal a Jászberényi járás dolgozóinak átlagos bérében volt férfiak és nők között. A Kunhegyesi és a Tiszafüredi járásban a nők átlagos bére elmaradt a garantált bérminimumtól.

### Foglalkoztatás az egyes foglalkozási főcsoportok és készség szintek szerint

A Foglalkozások Egységes Osztályozási Rendszere (FEOR-08) összesen tíz foglalkozási főcsoportot nevesít, melyből a Fegyveres szervek foglalkozásai megnevezésű nem képezi vizsgálatunk tárgyát, mivel az csak a Magyar Honvédségnél jellemző.

A megyei székhelyű munkáltatók alkalmazottai legnagyobb számban szakképzettséget nem igénylő (egyszerű) foglalkozásúak voltak 2021-ben. Ők adták a teljes munkavállalói létszám 23,3 százalékát, míg

mezőgazdasági és erdőgazdálkodási foglalkozásokat a teljes állomány csupán 1,2 százaléka végzett. Egyaránt a dolgozók több mint hetedét tették ki a gépkezelő, összeszerelő, járművezető, valamint az egyéb, felsőfokú vagy középfokú képzettséget igénylő foglalkozást űzők. Kétszámjegyű részesedéssel rajtuk kívül még az ipari és építőipari foglalkozások, valamint a felsőfokú képzettség önálló alkalmazását igénylő foglalkozások voltak jelen a megye munkaerőpiacán. (25. táblázat)

## Munkavállalók havi átlagos létszáma és életkora foglalkozási főcsoportok és készségszintek szerint 2021-ben

Foglalkozási főcsoport / készségszint	Munkavállalók havi átlagos létszáma	Rész- arány a megyén belül	Munkavállalók ne- mek szerinti meg- oszlása		Munkavállalók átlag- os életkora	
			férfi	nő	férfi	nő
	fő	férfi	nő	év	év	
<b>Gazdasági, igazgatási, érdekképviseleti vezetők, törvényhozók</b>	6 672	6,6%	56,2%	43,8%	48,8	48,8
<b>Felsőfokú képzettség önálló alkalmazását igénylő foglalkozások</b>	12 086	12,0%	33,3%	66,7%	44,3	44,9
<b>Egyéb, felsőfokú vagy középfokú képzettséget igénylő foglalkozások</b>	14 811	14,7%	33,0%	67,0%	41,6	43,6
<b>Irodai és ügyviteli (ügyműködési) foglalkozások</b>	5 730	5,7%	17,6%	82,4%	40,5	43,0
<b>Kereskedelmi és szolgáltatási foglalkozások</b>	9 667	9,6%	30,1%	69,9%	42,6	43,5
<b>Mezőgazdasági és erdőgazdálkodási foglalkozások</b>	1 241	1,2%	84,1%	15,9%	43,9	45,7
<b>Ipari és építőipari foglalkozások</b>	12 226	12,1%	87,4%	12,6%	43,8	43,8
<b>Gépkezelők, összeszerelők, járművezetők</b>	14 981	14,8%	66,7%	33,3%	44,6	44,1
<b>Szakképzettséget nem igénylő (egyszerű) foglalkozások</b>	23 489	23,3%	50,8%	49,2%	42,3	45,5
<b>Szellemi foglalkozások</b>	39 299	38,9%	34,8%	65,2%	44,3	44,5
<b>Fizikai foglalkozások</b>	61 604	61,1%	59,3%	40,7%	43,4	44,6
<b>4-es készségszint</b>	17 468	17,3%	41,3%	58,7%	46,3	45,7
<b>3-as készségszint</b>	16 101	16,0%	33,8%	66,2%	42,2	43,9
<b>2-es készségszint</b>	43 845	43,4%	58,5%	41,5%	43,8	43,6
<b>1-es készségszint</b>	23 489	23,3%	50,8%	49,2%	42,3	45,5
<b>Összesen</b>	<b>100 903</b>	<b>100,0%</b>	<b>49,8%</b>	<b>50,2%</b>	<b>43,7</b>	<b>44,5</b>

25. táblázat

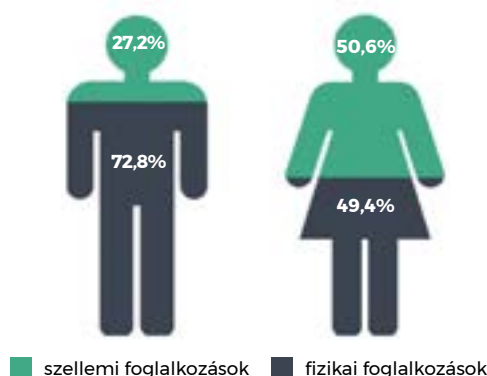
A kilenc foglalkozási főcsoportból ötben a férfiak, négyben a nők voltak többségben. A legnagyobb különbség az ipari és építőipari foglalkozások esetében volt megfigyelhető, ahol a nők az összes munkavállaló nyolcadát tették ki. A mezőgazdasági és erdőgazdálkodási foglalkozásoknál hatból öt munkavállalót a férfiak adtak, míg nagyjából hasonló arány volt megfigyelhető a nők javára az irodai és ügyviteli (ügyműködési) foglalkozásoknál. A kereskedelmi és szolgáltatási foglalkozások is inkább a nőknél jellemzőek, tízből hét munkavállaló közülük került ki. További kettő főcsoportban a nők, egyben a férfiak tették ki a teljes foglalkoztatott állomány kétharmadát. A nemek aránya a szakképzettséget nem igénylő (egyszerű) foglalkozások esetében volt a legkiegyenlítettebb, de mérsékelt különbség mutatkozott a gazdasági, igazgatási, érdekképviseleti vezetők, törvényhozók esetében is.

A legalacsonyabb munkavállalói átlagos életkor az irodai és ügyviteli (ügyműködési) foglalkozások dolgozóira, a legmagasabb pedig a gazdasági, igazgatási, érdekképviseleti vezetők, törvényhozók körében volt jellemző mindkét nem esetében. Amíg a foglalkozási főcsoportok kettőharmadában a nők átlagéletkora volt magasabb, addig a férfiak csak a gépkezelők, összeszerelők, járművezetők esetében voltak idősebbek fél évvel, kettő főcsoportban pedig nem volt különbség a nemek között. Ezzel szemben

a szakképzettséget nem igénylő (egyszerű) foglalkozásoknál a nők átlagéletkora 3,2 évvel volt magasabb a férfiakénál, további kettőben pedig két évet elérő, vagy azt meghaladó volt a különbség.

Az összes munkavállaló 38,9 százaléka szellemi, 61,1 százaléka fizikai foglalkozású volt, azonban a nemek között jelentős eltérés mutatkozott ezen a téren. Az összes szellemi foglalkozású munkavállaló közel kettőharmada nő volt, míg a férfiak tették ki a fizikai foglalkozásúak közel háromötödét. A férfiaknál egy szellemire közel három fizikai foglalkozású munkavállaló jutott, a nőknél viszont a két csoport aránya nagyjából megegyezett. (34. grafika)

### Szellemi és fizikai foglalkozások aránya a férfiak és a nők között 2021-ben



34. grafika

A FEOR-08 az alábbi négy készségszintet határozta meg:

**04** A **4-es készségszintre** az egyetemi, főiskolai (vagy azzal egyenértékű) végzettség a jellemző.

**03** A **3-as készségszint** foglalkozásai felsőfokú vagy érettségire épülő szakképzésben szerzett végzettséget, gimnáziumban, szakközépiskolában, technikumban szerzett képesítést igényelnek.

**02** A **2-es készségszinten** érettségire épülő szakképzésben szerzett végzettségre, gimnáziumban, szakközépiskolában szerzett képesítésre, szakiskolai (szakmunkásképző iskolai) szakképesítésre, alacsony (általános iskolai) végzettségre van szükség.

**01** Az **1-es készségszint** foglalkozásai nem igényelnek szakmai végzettséget (ez lényegében a szakképzettséget nem igénylő foglalkozások főcsoportjának felel meg).



### 64 év felettek foglalkoztatása

A 64 év feletti férfiak foglalkoztatására elsősorban gazdasági, költségvetési szervezet vezetőjeként, tehergépkocsi-vezető, kamionsofőr, valamint portás, telepőr, egyszerű őr munkakörben került sor. A hasonló korú nők esetében a leggyakoribb foglalkozások az intézményi takarító és kisegítő, az általános irodai adminisztrátor, továbbá a bolti eladó voltak. A 64 év feletti munkavállalók 21,3 százaléka a fenti hat foglalkozás valamelyikét űzte 2021-ben.

Az összes munkavállaló 43,4 százaléka a 2-es készségszintbe tartozó foglalkozást űzött, a 4-es készségszint foglalkozásaiban tevékenykedők száma pedig több mint ezer fővel meghaladta a 3-as készségszint foglalkozásait végzőkét.

A férfiak az első két készségszinten voltak többségben. A 4-es készségszinten öt munkavállalóból három volt nő, míg a 3-ason egy férfira két női munkavállaló jutott. A férfiaknál a 3-as, a nőknél a 2-es készségszint foglalkozásainak dolgozóinak volt a legalacsonyabb az átlagos életkora, míg a legidősebbek mindkét nem esetében a 4-es készségszint foglalkozásait űzték.

A legmagasabb átlagos munkabérben a gazdasági, igazgatási, érdekképviselési vezetők, törvényhozók részesültek, a legalacsonyabbat pedig a szakképzettséget nem igénylő (egyszerű) foglalkozásokat végzők vihették haza. Előbbi foglalkozási főcsoport munkavállalóinak átlagos bruttó bére több mint háromszorosa volt az utóbbinak. A garantált bérminimum összegét kizárólag a szakképzettséget nem igénylő (egyszerű) foglalkozásokat végzők átlagbére nem érte el, de a kereskedelmi és szolgáltatási foglalkozásúak fizetése is csak 12,4 ezer forinttal haladta meg azt. (26. táblázat)

### Munkaviszonyból származó havi átlagos bérjövedelem foglalkozási főcsoportok és készségszintek szerint 2021-ben

Foglalkozási főcsoport / készségszint	Havi átlagos bruttó munkabér		
	összesen	férfi	nő
	Ft/fő		
<b>Gazdasági, igazgatási, érdekképviselési vezetők, törvényhozók</b>	597 843	657 114	521 642
<b>Felsőfokú képzettség önálló alkalmazását igénylő foglalkozások</b>	464 424	560 536	416 511
<b>Egyéb, felsőfokú vagy középfokú képzettséget igénylő foglalkozások</b>	366 749	431 041	335 143
<b>Irodai és ügyviteli (ügyfélkapcsolati) foglalkozások</b>	280 281	317 853	272 251
<b>Kereskedelmi és szolgáltatási foglalkozások</b>	231 446	260 183	219 063
<b>Mezőgazdasági és erdőgazdálkodási foglalkozások</b>	283 973	291 575	243 804
<b>Ipari és építőipari foglalkozások</b>	331 290	342 560	253 461
<b>Gépkezelők, összeszerelők, járművezetők</b>	296 977	317 052	256 677
<b>Szakképzettséget nem igénylő (egyszerű) foglalkozások</b>	184 367	201 738	166 445
<b>Szellemi foglalkozások</b>	423 412	522 876	370 396
<b>Fizikai foglalkozások</b>	250 305	281 628	204 572
<b>4-es készségszint</b>	518 391	614 128	451 034
<b>3-as készségszint</b>	371 303	439 896	336 295
<b>2-es készségszint</b>	289 546	320 214	246 342
<b>1-es készségszint</b>	184 367	201 738	166 445
<b>Összesen</b>	<b>317 726</b>	<b>347 261</b>	<b>288 454</b>

26. táblázat



## Külön adózó jövedelmek

2021-ben a megye gazdálkodói összesen 36,5 milliárd forintot fizettek ki külön adózó jövedelmek címén, melynek öthatoda osztalék, közel hatoda pedig árfolyamnyereség volt. Az osztalékjövedelmek több mint háromnegyedét és az árfolyamnyereségből származó jövedelmek négyötödét férfiak kapták, valamint a vállalkozásból kivont vagyon kettőharmada is hozzájuk kötődött.

A szellemi foglalkozásúak átlagos bére héttizedével haladta meg a fizikai foglalkozásúakét. A nemek közötti bérkülönbségek mindkét csoportban jelentősek voltak. A szellemi foglalkozású férfiak fizetése 41,2 százalékkal, a fizikai foglalkozásúaké pedig 37,7 százalékkal haladta meg az azonos csoportba tartozó nőket, ami havi 152,5 ezer forintos,

illetve 77,1 ezer forintos bérelőnynek felelt meg. Az egymással szomszédos készségi szinteket vizsgálva megállapítható, hogy a bérkülönbség a 2-es és a 3-as készségi szint között volt a legalacsonyabb, a 3-as és a 4-es készségi szint foglalkozásai között pedig a legmagasabb. A bérskála tetején elhelyezkedő, 4-es készségi szintű foglalkozások átlagos béreinek a 3-as készségi szinten a 71,6 százalékát, a 2-esen az 55,9 százalékát, az 1-esen pedig csupán a 35,6 százalékát keresték meg a munkavállalók. A nemek közötti bérkülönbség az 1-es készségi szinten volt a legkisebb és a 4-es készségi szint foglalkozásainál a legnagyobb. Utóbbi esetben a férfiak a női kollégáik által megkeresettnél havi szinten átlagosan 163,1 ezer forinttal magasabb bruttó bérre tettek szert. Egy 2-es készségi szintű foglalkozást űző férfi havi átlagos munkabére 16,1 ezer forinttal maradt el egy 3-as készségi szintű foglalkozást végző nő fizetésétől, de egy 4-es készségi szintű női munkavállaló átlagbére is csak 11,1 ezer forinttal haladta meg egy 3-as készségi szintű férfit.



## MIT TEHET ÖNÉRT AZ ANTALIS?

Az Antalis, mint a **Kokusai Pulp & Paper Co., Ltd** („KPP”) részeként világszerte a **papírok, csomagolóanyagok és vizuális kommunikációs anyagok** forgalmazásában. 31 országra kiterjedt tevékenységünk, 4000 alkalmazottunk több mint 100.000 ügyfelet szolgál ki világszerte. 93 elosztóközpontunk és fejlett logisztikai szolgáltatásaink 4,2 milliárd eurós árbevételt generáltak 2021-ben.

Az Antalis Hungary Kft. értékesítési hálózatával Magyarország teljes üzleti lefedettségét biztosítja. Az ügyfeleink határozzák meg a céljainkat és a stratégiánkat: célunk, hogy azt kínáljuk nekik, amire szükségük van, ott és akkor, amikor szeretnék, gyorsan, megbízhatóan és odafigyeléssel. A rugalmas és jól irányítható logisztikai infrastruktúránk garantálja, hogy a megrendelés napján, akár 12 órán belül kiszállítsuk az anyagokat szükség esetén, egyéb területekre pedig 24 órán belül. Mindezt az 5500 m<sup>2</sup>-es modern logisztikai központunk biztosítja. Az Antalis Hungary Kft. elkötelezett abban, hogy mind alkalmazottai, mind pedig piaci partnerei felé tudatosítsa a magas minőségű szolgáltatás nyújtásának, valamint a környezetközpontú gondolkodásmód folyamatos fejlesztésének szükségességét. Az Antalis Hungary Kft. rendelkezik az **ISO 9001**, az **ISO 14001**, az **FSC-COC** és **PEFC** rendszertanúsítványok mindegyikével. 2022-ben tizenkettedik alkalommal is elnyerte „Az Év Zöld Papírkereskedője” díjat öt csillagos minősítéssel.

## ÜZLETÁGAINK



NYOMDAI PAPÍROK  
IRODAI ÉS DIGITÁLIS PAPÍROK



VIZUÁLIS KOMMUNIKÁCIÓ



CSOMAGOLÓANYAGOK

Elérhetőségeink:

Antalis Hungary Kft.

H-1037 Budapest, Montevideo utca 2/b.

Szolnoki iroda

H-5000 Szolnok, Újszászi út 5.

Kék szám: 06 80 180 266

Fax: 06 56 340 707

E-mail: [ertekezes@antalis.com](mailto:ertekezes@antalis.com)

[www.antalis.hu](http://www.antalis.hu)

[antalis.hu](http://antalis.hu)



Szolnok, Tószegi út 51. Pf.: 1.

Tel: +36 56 505 805

Fax: +36 56 505 806

[www.bigeholding.hu](http://www.bigeholding.hu)  
[www.genezispartner.hu](http://www.genezispartner.hu)

Cégünk több mint hatvanéves tapasztalattal rendelkezik szervesen vegyipari termékek gyártása terén. Termékeink minőségét munkatársaink szakértelme és kiválóan működő minőségirányítási rendszerünk garantálja.

### Műtrágyáink:

GENEZIS márkanévű NPK, PK, NP, NS mezo- és mikroelem tartalmú műtrágya családunk összetételének széles választékát kínáljuk megrendelőinknek, vevői igények szerint vállaljuk speciális összetételek legyártását is. Műtrágyáinkat GENEZIS partnerhálózatunk értékesíti.

2014-ben kezdtük forgalmazni a GOLD STARTER mikrogranulátum termékünket, amelynek használatával felgyorsítható a csírázó növény kezdeti fejlődése. Ez a termékünk NAGYDÍJAT kapott a „Magyar Növénytermesztési Pályázaton”

### További termékeink:

- Technikai kénsav és gyógyszerkönyvi kénsav
- Akkumulátorsav
- Óleum
- Klórszulfonsav
- Kriolit





Közösen értéket teremtünk.



A BACHL cégcsoport tevékenysége a hőszigetelések, szerkezeti elemek és műpalák előállításától a magas- és mélyépítésen át a kulcsrakész kivitelezésig terjed. Az 1926-ban indult vállalkozás mára 2800 alkalmazottat foglalkoztat, és a bajor cégközponton kívül összesen 28 gyártóbázist működtet Európa-szerte.

2002-ben kezdte hazai működését a BACHL Hőszigetelőanyag-gyártó Kft. előbb Budapesten, később a tószegi gyártóhelyen. A kezdeti PIR -gyártást 2006-tól EPS-gyártás egészítette ki, majd 2012-ben mérőföldkőhöz érkezett a hazai

leányvállalat, hiszen a cégcsoport megvásárolta a NIKECELL Kft.-t. Ennek köszönhetően a megújult vállalat egyesítette magában az EPS gyártás több évtizedes tapasztalatát, a nemzetközi háttér nyújtotta biztonságot és növekedési potenciált. 2019-ben indult a tószegi PE-fólia gyártóegység, mely tovább szélesítette a termékportfóliót.

**A BACHL Kft. az épület minden területére egy kézből kínál megoldást: EPS , formEPS, XPS, PIR, PIR hőhídmegegyező elem, PE fólia, perlit, vákumpanel, kőzetgyapot.**



Elejétől a végéig – a nyersanyagtól a felületkezelt késztermék háztól házig szállításáig. A Bognár és Társa Kft. átfogó szolgáltatást nyújt. Nem csupán alkatrészek gyártását végezzük, hanem készre szerelt terméket adunk át vevőinknek.

Bognár és Társa Kft. – mindent egy helyen!

Hiszünk a hosszú távú kapcsolat építő erejében.  
Hiszünk abban, hogy az adott szó mögött ott a felelősség.

5000 Szolnok, Gáz út 1. • 0036-56-513-244 • titkarsag@bognar-kft.hu • [www.bognar-kft.hu](http://www.bognar-kft.hu)

# TISZA-TAVI KERÉKPÁROS CENTRUM

ONLINE FOGLALÁSI FELÜLET \* CSAPATÉPÍTŐ TÚRÁK  
OTP SZÉP KÁRTYA ELFOGADÁS \* KIVONULÓ BRINGASZERVÍZ  
BÜFÉ, ÖLTÖZŐ, ZUHANYZÓ \* AJÁNDÉK SHOP



[www.ttkc.hu](http://www.ttkc.hu)



Nyitva: március 1-től december 04-ig

**Fenntartható fejlődés**  
**Održivi razvoj**  
**Sustainable development**





Az Év Ipari  
Parkja 2010



JÁSZFÉNYSZARU  
IPARI CENTRUM KFT.



HUNGARIAN  
MINISTRY OF  
ECONOMIC AFFAIRS  
AND INNOVATION

## A fejlődés lehetősége



## Jászfényszaru Ipari Park

5126 Jászfényszaru, Albert Einstein út 6. • Tel.: 06-57/424-240  
[www.jic.hu](http://www.jic.hu) • [facebook.com/jaszfenyszaruiparipark](https://facebook.com/jaszfenyszaruiparipark)



32 év vevőink szolgálatában, dolgozóink és beszállítóink támogatásával...



H-5100 Jászberény, Necső telep 1.  
T: +36 57 413 413  
E: jasz-plasztik@jp.hu  
W: www.jasz-plasztik.hu



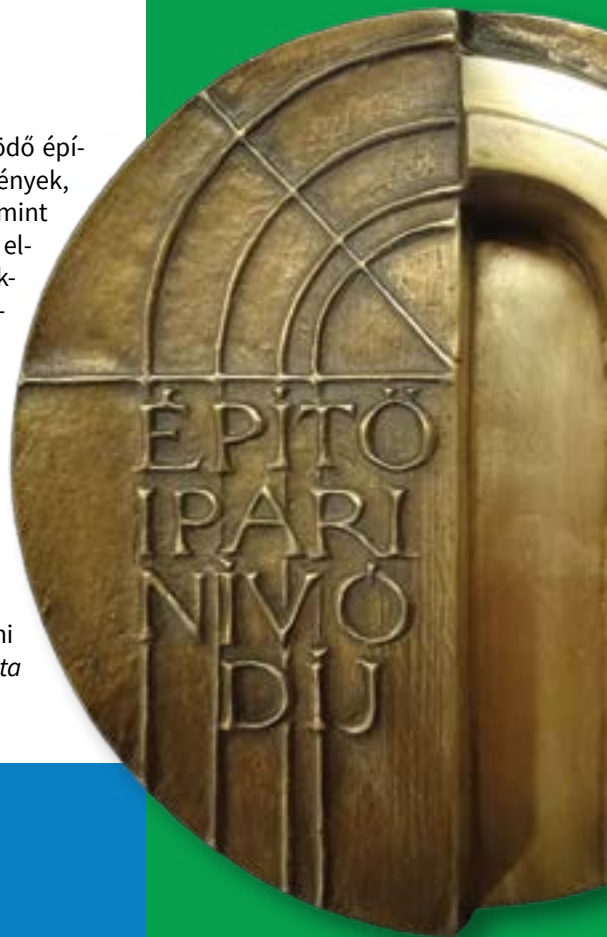
GÁL TIBOR

Társaságunk, a KÖTIVIEP'B Kft. 1997-ben alakult és azóta is eredményesen működő építőipari vállalkozás. Tevékenységi körünk elsősorban vízi- és mélyépítési létesítmények, műtárgyak megvalósítása fővállalkozási és generálkivitelezői szerepkörben, valamint nagytömegű földmunkák -árvízvédelmi töltések -építése, mederkotrás feladatok elvégzése. Kimagasló szakmai tudással és tapasztalattal rendelkező szakembereinknek köszönhetően szolgáltatásaink minősége megrendelőink igényeit maximálisan kielégíti.

Vállalatunk rendelkezik az általa végzett munkálatokhoz szükséges engedélyekkel és tanúsítványokkal, többek között az MultiCert Europe és a Quali Cert által elismert és auditált minősítésekkel: MSZ EN ISO 14001:2015, MSZ ISO 45001:2018, MSZ EN ISO 9001:2015, valamint az MSZ EN ISO 50001:2019, számú szabványok követelményei teljesülnek.

Büszkék vagyunk kivitelezett munkáinkra, melyek közül Konzorciumok tagjaként környezetvédelmi és vízügyi létesítmény kategóriában a Szentendrei árvízvédelmi védmű megerősítése és átalakítása, első mobilgát Magyarországon, továbbá Kisdelta Árvízi Szükség Tározó Korszerűsítése munkáink Építőipari Nívódíjban is részesültek.

**Elérhetőség:**  
KÖTIVIEP'B Közép-Tisza Vidéki Vízépítő és Telekommunikációs Kft.  
Cím: 5000 Szolnok, Gáz u. 1  
Tel.: +36/56/452-142  
Email: [titkarsag@kotiviepb.hu](mailto:titkarsag@kotiviepb.hu)  
Web: [www.kotiviepb.hu](http://www.kotiviepb.hu)



# McHale





# Nagykun-Hús Kft.

- magasszintű kiszolgálás
- rugalmas rendelés felvétel
- kiszolgálás a legkorszerűbb tehergépjárművekkel
- országos lefedettség



- sertéshúsok, marhahúsok
- kiváló minőségű húskészítmények
- szója-, glutén- és allergénmentes termékek



Várjuk régi és új partnereink megrendeléseit a már megszokott elérhetőségeken.  
Tel./fax: +36 59 335 027 | Mobil: +36 30 498 7054  
E-mail: [rendeles@nagykunhus.hu](mailto:rendeles@nagykunhus.hu) | [facebook.com/nagykunhus](https://facebook.com/nagykunhus)

[WWW.NAGYKUNHUS.HU](http://WWW.NAGYKUNHUS.HU)



## Tiszamenti Regionális Vízművek Zrt.

Minden cseppben ott vagyunk!

- Ivóvizet adunk, szennyvizet tisztítunk,
  - munkahelyet biztosítunk, közösséget kovácsolunk,
  - környezetünket óvjuk, szemléletet formálunk,
- ... az élhető jövőért dolgozunk.



Kérdése van?  
[+36 80 205 157](tel:+3680205157)

[www.trvzrt.hu](http://www.trvzrt.hu)

[facebook.com/trvzrt](https://facebook.com/trvzrt)

[tiszamenti\\_regionalis\\_vizmuvek](https://instagram.com/tiszamenti_regionalis_vizmuvek)





# Nyisson vállalkozói számlát az OTP Banknál!

**Most 0 Ft számlavezetési díjjal.**

**A következő lépés. OTP Bank.**

Vállalkozói számla 6 hónapon keresztül 0 Ft számlavezetési díjjal igényelhető bankfióki számlanyitás, vagy 12 hónapon keresztül a [www.otpbusiness.hu](http://www.otpbusiness.hu)-n indított online számlanyitás esetén. Az akció időtartama: 2022.11.02-12.31. A tájékoztatás nem teljes körű és nem minősül ajánlattételnek. A bank a kondíciók módosításának jogát fenntartja. További részletekről, kérjük, tájékozódjon az OTP Bank fiókjaiban és honlapján ([www.otpbank.hu](http://www.otpbank.hu)) közzétett üzletszabályzatokból és hirdetményekből.



## STÁDIUM Kft.

A STÁDIUM Vállalkozási és Adótanácsadó Kft. 1993. januárjától működik jelenlegi formájában, és napjainkra a régió egyik legjelentősebb tanácsadó cégévé fejlődött. 2018-ban ünnepeltük alapításunk 35. évfordulóját.



### STÁDIUM Kft.

*Szakértelem a cégalapítástól a könyvvizsgálattig*

Cégünk teljes körű könyvviteli szolgáltatást, üzleti- és adótanácsadást kínál ügyfeleinknek. Várjuk Önt irodáinkban, Jászberényben a Lehel vezér tér 9., illetve Budapesten a VI. kerület, Szondi u. 93. fszt. 1. szám alatt. Szolgáltatásainkról bővebben felvilágosítást vagy személyes találkozót kérhet az 57/505-880 vagy 1/301-0912-es telefonszámokon.



### Referenciánk

A STÁDIUM Kft. **harmincöt** éves működése alatt számos külföldi és magyar tulajdonú cég üzletviteli, adózási és számviteli problémáját oldotta meg sikerrel. Szakértelmünkkel és tapasztalatunkkal a megbízóink elégedettek, amelyet ügyfélkörünk évről érve történő bővülése is jelez. Irodáink és munkatársaink felkészültek az elektronikus adóbevallások teljesítésére is.



### STÁDIUM Kft.

*Az ügyfélközpontú szolgáltatás és a megbízható pénzügyi tanács forrása*

Szakemberink szerint ügyfeleinknek folyamatos és értékes pénzügyi tanácsadásra van szükségük - cégük megalapításától a mérlegkészítésig. Teljes körű szolgáltatásunk magas színvonalát a vállalkozási területre szakosodott ügyvédi háttér és külkereskedelmi szakjogász segíti.

Kontrolling feladatokat ellátó, új csoportunkat azért hoztuk létre, hogy gazdasági kérdésekben megkönnyítsük a cégvezetők döntéshozatalát.



### Küldetésünk

A STÁDIUM Kft. tisztában van azzal, hogy minden kisvállalkozás magában hordozza a nagyság lehetőségét. Cégünknel éppen ezért nincsenek nagy és kicsi, vagy fontos és nem fontos ügyfelek. Egyetlen célunk, hogy kivétel nélkül, minden kliensünknek naprakész, értékes üzleti tanácsot adjunk, és rászolgáljunk azoknak a cégeknek a bizalmára, amelyek a pénzügyi életük alakulását a STÁDIUM Kft. szakértelmére bízták.

A STÁDIUM Kft. az elégedett ügyfelekért dolgozik. Reméljük Önt is hamarosan közöttük üdvözölhetjük.



# COOP



## COOP SZOLNOK ZRT.

5008 Szolnok, Krúdy Gyula út 108.

Tel.: +36 56 516 626 • Fax: +36 56 516 627

titkarsag@coopszolnok.hu

www.coopszolnok.hu • facebook.com/coopszolnok

A COOP Szolnok cégcsoport 2021-ben ünnepelte 75. születésnapját. Az Eger és Vidéke COOP Zrt-vel kötött együttműködés eredményeképpen 10 megyében **147 élelmiszerboltot, 6 szakboltot és 2 sütőüzemet** működtet több, mint 1800 fős összetartó csapattal. A cégcsoport folytatja **boltmegújítási programját**, melynek középpontjában jelenleg a **Magyar Falu program** áll. Ennek keretében 29 kistélepülés Coop boltja újul meg, és bővül ki új szolgáltatásként a Postával és közösségi terekkel. A 2022-ben elinduló **Szuper Plusz** boltkategóriához 10 bolttal csatlakozott a cégcsoport, ahol kibővített választékkal, prémium kínálatot várja vásárlóit. A foodpanda és a Wolt felületein, „**coop@home**” néven immáron 8 településen adhatók le online megrendelések gyors házhozszállítással. Az Aba-Novák Agórával 2020-ban közösen elindított szolnoki **Helyi Termékek Vására** mintájára - Debrecenben és Hajdúszoboszlón - már 4 boltban megvásárolhatók hajdúsági helyi termelők kézműves portékái. A cég a **COOP SZOLNOK A KÖZÖSSÉGÉRT ALAPÍTVÁNY** útján a kollektíva, és helyi közösségek részére is támogatást nyújt, és egyik fő támogatója az élvonalbeli Szolnoki Olajbányásznak is. A **Coop Májusfa Futás** Szolnok egyik legnagyobb szabadidős sportrendezvénye, a **Coop Mikulás Kísvonat** programja pedig évente ötezernél is több kisgyermeket ajándékoz meg Szolnokon, Debrecenben és Gyöngyösön.



## CO-OP STAR ZRT.

5100 Jászberény, Ady Endre út 22.

Tel.: +36 57 411 411 • Fax: +36 57 411 543

mail@coopstar.hu • facebook.com/coopstarzrt

A jászberényi központú Co-op Star Zrt. 1999-ben alakult. Az 1100 embernek munkát adó cég az ország különböző régióiban **116 élelmiszer és 7 iparcikk boltot** üzemeltet. A társaság az elmúlt időszakban is nagy figyelmet fordított boltjainak **korszerűsítésére, modernizálására**. Megújult a berekfürdői, gyermelyi, kisoroszi, körösladányi, jászboldogházi és két jászberényi üzlet is. A felújításoknál a külső megjelenésben való megújulás mellett hangsúlyos az energia hatékony felhasználása, az üzletek kínálta kényelem és vásárlói komfort fokozása. A Co-op Star Zrt. 2020-ban indította el a **cooponline.hu** webáruházat. A választékban a Coop boltokból jól ismert termékek mellett helyet kapnak azok az öko tisztítószer, funkcionális és egészségtudatos élelmiszerek, natúrkozmetikumok, non-food termékek, illetve számos olyan kategória és termékvariáció, ami a mai kor vásárlóinak egyre inkább igénye. A kiszállítás az ország bármely pontjára kérhető.



## TISZA-COOP ZRT.

5000 Szolnok, Téglagyári út 13.

Tel.: +36 56 511 310

titkarsag@tizsacoop.hu • www.tizsacoop.hu

facebook.com/tizsacoopzrt

A 30 éves születésnapját ünneplő TISZA-COOP Zrt. Magyarország **COOP üzleteit ellátó logisztikai központok egyik legnagyobbja**. A vállalkozás nagykereskedelmi - logisztikai szolgáltatást végez 12 megye COOP hálózatához tartozó félezer **élelmiszer és vegyiáru** kiskereskedelmi bolt számára. A cég havonta **10.000 tonna árut** mozgat meg és szállít ki működési területének üzleteibe, melynek során **275 ezer km-t** tesznek meg teherautóit. Az üzletek zavartalan áruellátásához a legnagyobb forgalommal rendelkező, szárazárú készletezését a **14,9 ezer m<sup>2</sup>** alapterületű központi raktárban koordinálják. A Társaság életében mérföldkő és meghatározó beruházás a Coop Logisztika Projekt keretében épült **saját tulajdonú hűtőház**, mely 2020 januárjától **5,5 ezer m<sup>2</sup>**-en teszi lehetővé a hűtést igénylő, illetve mirelit termékkör logisztikáját. Ez a térségben egyedülálló hűtőház 80 új munkahelyet is teremtett, ezzel együtt a Tisza-COOP Zrt. 300 fő alkalmazott és családjuk megélhetését biztosítja. A társaság 2021. évi értékesítési **árbevétele 55,9 milliárd forint, két legnagyobb tulajdonosa** a szolnoki székhelyű **COOP Szolnok Zrt.** és a jászberényi székhelyű **Co-op Star Zrt.**

Minőség. Stabilitás. Szakértelem.  
Innováció. Felelős munkáltató.



CLAAS Hungária Kft.  
[www.claashungaria.hu](http://www.claashungaria.hu)

**CLAAS**



# George Store

Nyiss számlát, fektess be,  
igényelj kölcsönt, vagy köss  
biztosítást online otthonról!



George



EQE

MINDEN ÉRZÉKRE HAT

Új, teljesen elektromos EQE



Válassz bármilyen utat,  
mindenre van megoldásunk.

Az új Kia Niro család.



**KIA**  
Movement that inspires

MEGBÍZHATÓ  
ÚTRAVALÓ

KÉSZLETRŐL,  
AZONNAL,  
MYSUZUKI ÁRKEDVEZMÉNNYEL

**SUZUKI**



**VITARA** **HYBRID** **HYBRID** **S-CROSS**

**J P A U T O**

### JÁSZBERÉNY

HU-5100, Jákóhalmi út 40. és 42.

T: +36 57 505 515

E: jaszbereny@jpauto.hu

### BUDAPEST M0-M3

HU-2151 Fót, Fehérkő út 4/a.

T: +36 1 999 0228

E: budapest@jpauto.hu

### NYÍREGYHÁZA

HU-4400, Orosi út 20/a és 29/a

T: +36 42 462 375

E: nyiregyhaza@jpauto.hu

### VESZPRÉM

HU-8200, Gladsaxe utca 1.

T: +36 88 591 190

E: veszprem@jpauto.hu

### EGER

HU-3300, Kőlyuk út 6.

T: +36 36 889 111

E: eger@jpauto.hu

### KECSKEMÉT

HU-6000, Mindszenti krt 53.

T: +36 76 485 715

E: kecskemet@jpauto.hu



**KIA**

**SUZUKI**



[www.jpauto.hu](http://www.jpauto.hu)