



Nemzeti Adó-
és Vámhivatal



JÁSZ-NAGYKUN-SZOLNOK MEGYEI
KERESKEDELMI ÉS IPARKAMARA

TOP 50

2021

JÁSZ-NAGYKUN-SZOLNOK MEGYE
50 LEGJELENTŐSEBB CÉGE



**ACCELL
HUNLAND**



INNOVÁCIÓ. TUDATOSSÁG. KÖRNYEZETVÉDELEM. CSAPATSZELLEM. ELHIVATOTTSAÁG.

Lendítsd fel velünk a karriered!

**Csatlakozz a legnagyobb hazai
kerékpár-összeszerelő gyár,
az Accell Hunland Kft.
csapatához!**

Accell Hunland Kft. | 5091 Tószeg, Parkoló tér 1.
www.accell-hunland.hu | www.karrier.accell-hunland.hu | hr@accell-group.com



Tisztelt Olvasó!

Idén 26. alkalommal jelenik meg a Jász-Nagykun-Szolnok megye gazdaságát bemutató TOP 50 a Nemzeti Adó- és Vámhivatal és a Jász-Nagykun-Szolnok Megyei Kereskedelmi és Iparkamara közös kiadványaként.

Célunk ebben az évben is Jász-Nagykun-Szolnok megye gazdasági életének, illetve a megyét leginkább befolyásoló 50 társas vállalkozás tevékenységének bemutatása a társaságiadó-bevallások adatainak tükrében.

A kiadványban a megyei adóalanyi kör, a nettó árbevétel, az eredmény és létszámadatok, illetve a mérlegadatok elemzésével foglalkozunk. Bemutatjuk az 50 kiemelt vállalkozás hozzájárulását a megyei teljesítményekhez, nevesítve a tíz legnagyobb céget. A főbb jellemzőket nemzetgazdasági áganként és járási bontásban is értékeljük.

A feldolgozóipar két nagy ágazata a gépgyártás és az élelmiszeripar, valamint a kereskedelem, a mezőgazdaság és a könyvvizsgálók 10 legnagyobb vállalkozását külön fejezetben is bemutatjuk. Ez követően ismertetjük a megye munkaerőpiaci helyzetét is.

Úgy gondoljuk, hogy a megye 50 legmeghatározóbb vállalkozása közé tartozni érdem és megtiszteltetés.

Bízunk benne, hogy e kiadvány hasznos információkat nyújt a megye gazdasági életének megismeréséhez, a jövőbeni döntések megalapozásához.

Ezúton gratulálunk a vállalkozások vezetőinek és dolgozóinak, hogy kiváló teljesítményükkel kivívták helyüket az 50 meghatározó vállalkozás között 2020-ban!



dr. Panyik Éva

Nemzeti Adó- és Vámhivatal
Jász-Nagykun-Szolnok Megyei
Adó- és Vámigazgatósága
Igazgatója



Dr. Sziráki András

Jász-Nagykun-Szolnok Megyei
Kereskedelmi és Iparkamara
Elnöke

Szerző:

Nemzeti Adó- és Vámhivatal Hajdú-Bihar Megyei Adó- és Vámigazgatósága,
Tervezési és Elemzési Osztály

Szerkesztette:

Nemzeti Adó- és Vámhivatal Hajdú-Bihar Megyei Adó- és Vámigazgatósága,
Tervezési és Elemzési Osztály

Lektorálta:

dr. Panyik Éva

Grafikai tervezés:

Hatás Reklámstúdió Kft.
Szolnok, Eötvös tér 2.

A Nemzeti Adó- és Vámhivatal és a Jász-Nagykun-Szolnok Megyei
Kereskedelmi és Iparkamara közös kiadványa

JÁSZ-NAGYKUN-SZOLNOK MEGYE KIEMELT VÁLLALKOZÁSAI 2020-BAN, BETÜRENDEN

ACCELL HUNLAND KFT.
 AGROSPRINT ZRT.
 ANTALIS HUNGARY KFT.
 AUNDE C & S HUNGARY KFT.
 B.H. KFT.
 BACHL KFT.
 BI-KA KFT.
 CARRIER CR MAGYARORSZÁG KFT.
 CLAAS HUNGÁRIA KFT.
 CO-OP STAR ZRT.
 COOP SZOLNOK ZRT.
 DERULA KFT.
 DOMETIC ZRT.
 DRENIK HUNGARY KFT.
 EAGLE OTTAWA HUNGARY KFT.
 ELECTROLUX LEHEL KFT.
 F.SEGURA HUNGÁRIA KFT.
 FAURECIA E.C.T.H. KFT.
 ILONA MALOM KFT.
 INTERPLEX HUNGARY KFT.
 JÁSZAPÁTI 2000. MG. ZRT.
 JÁSZ-PLASZTIK AUTÓCENTRUM KFT.
 JÁSZ-PLASZTIK KFT.
 KAISER FOOD KFT.
 KALL INGREDIENTS KFT.
 KALUTERM KFT.
 KÖTIVIÉP'B KFT.
 KUNSÁGI MALOM KFT.
 LORENZ SHOE GROUP KFT.
 MAGTÁR KFT.
 MÁV FKG KFT.
 MCHALE HUNGÁRIA KFT.
 NAGYKUN-HÚS KFT.
 NP HUNGÁRIA KFT.
 PRÄZI HUNGARIA KFT.
 REGO-PLAST KFT.
 ROAD SERVICE KFT.
 ROCK SAFETY KFT.
 ROSENBERGER MAGYARORSZÁG KFT.
 SAMSUNG ZRT.
 SAMYANG EP MAGYARORSZÁG KFT.
 SANGJIN MICRON HUNGARY KFT.
 SIGNAL-PRINT KFT.
 STADLER SZOLNOK KFT.
 SZATMÁRI KFT.
 SZATMÁRI MALOM KFT.
 TISZA-COOP ZRT.
 TÓTH ÉS FIAI KFT.
 TRV ZRT.
 ZÖLD-KER KFT.

TÓSZEG
 KARCAG
 SZOLNOK
 SZOLNOK
 SZOLNOK
 TÓSZEG
 SZOLNOK
 JÁSZÁROKSZÁLLÁS
 TÖRÖKSZENTMIKLÓS
 JÁSZBERÉNY
 SZOLNOK
 SZOLNOK
 JÁSZBERÉNY
 SZOLNOK
 SZOLNOK
 SZOLNOK
 JÁSZBERÉNY
 SZOLNOK
 JÁSZÁROKSZÁLLÁS
 SZOLNOK
 KUNSZENTMÁRTON
 JÁSZAPÁTI
 JÁSZBERÉNY
 JÁSZBERÉNY
 SZOLNOK
 TISZAPÜSPÖKI
 CIBAKHÁZA
 SZOLNOK
 TÖRÖKSZENTMIKLÓS
 MARTFÚ
 SZOLNOK
 JÁSZKISÉR
 SZOLNOK
 KUNHEGYES
 KUNSZENTMÁRTON
 KISÚJSZÁLLÁS
 JÁSZJÁKÓHALMA
 KARCAG
 JÁSZBERÉNY
 JÁSZÁROKSZÁLLÁS
 JÁSZFÉNYSZARU
 JÁSZBERÉNY
 JÁSZFÉNYSZARU
 JÁSZBERÉNY
 SZOLNOK
 JÁSZBERÉNY
 JÁSZBERÉNY
 SZOLNOK
 TÓSZEG
 SZOLNOK
 SZOLNOK

TARTALOMJEGYZÉK

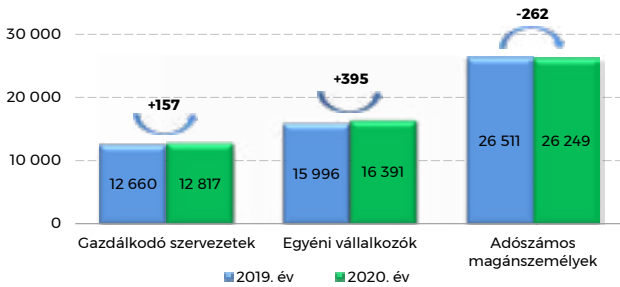
I. AZ ADÓALANYI KÖR BEMUTATÁSA	5
II. A JÁSZ-NAGYKUN-SZOLNOK MEGYEI TÁRSAS VÁLLALKOZÁSOK TELJESÍTMÉNYEI	6
1. ÉRTÉKESÍTÉS NETTÓ ÁRBEVÉTELE	6
2. VÁLLALKOZÁSI EREDMÉNYEK	10
3. A FOGLALKOZTATOTTAK SZÁMA ÉS JÖVEDELME	12
4. MÉRLEGADATOK	15
III. A TOP 50 VÁLLALKOZÁS ADATAI	18
1. MÓDSZERTAN	18
2. CSERÉLŐDÉSEK A TOP 50-BEN	18
3. JÁRÁSONKÉNTI MEGOSZLÁS	20
4. SZOLNOK MEGYEI JOGÚ VÁROS GAZDASÁGA	26
5. GAZDASÁGI MUTATÓK ELEMZÉSE	26
6. A TOP 50 VÁLLALKOZÁS ADATAI	34
IV. ÁGAZATOK VERSENYE	37
1. MEZŐGAZDASÁG	37
2. FELDOLGOZÓIPAR	37
3. KERESKEDELEM	40
4. KÖNYVVIZSGÁLAT	40
V. MUNKAERŐPIACI HELYZET	42

I.

AZ ADÓALANYI KÖR BEMUTATÁSA

A megyében 55 457 adószámmal rendelkező gazdálkodó működött 2020 végén. Ez az érték 0,5 százalékkal haladta meg az előző évit. Az egyéni vállalkozók száma 395 fővel, a gazdálkodó szervezeteké 157 darabbal nőtt, az adószámos magánszemélyeké 262 fővel csökkent egy év alatt. (1. grafika)

Regisztrált adóalanyok száma (db, fő)

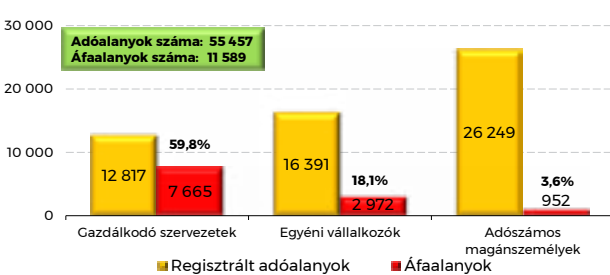


1. grafika

Az adózási kör összetételében a gazdálkodó szervezetek 23,1 százalékkal, az egyéni vállalkozók 29,6 százalékkal képviseltették magukat. Az adószámos magánszemélyek aránya 47,3 százalékot tett ki.

A működő adózók mindössze 20,9 százaléka, 11 589 adózó volt alanya az általános forgalmi adónak, ami 2019-hez képest 0,2 százalékpontos csökkenést jelent. (2. grafika)

Áfaalanyok száma és aránya 2020-ban (db, fő)



2. grafika

Az igen alacsony arány az adószámos magánszemélyek magas számával indokolható, mely körben az áfaalanyok aránya csupán 3,6 százalék. A gazdálkodó szervezetek közel háromötöde és az egyéni vállalkozók 18,1 százaléka tartozott az áfaalanyok közé.

Az összes gazdálkodó szervezet több mint fele korlátolt felelősségű társaság, 17,2 százaléka betéti társaság, 2,6 százaléka egyéb jogi személyiségű társaság volt 2020 végén. A nonprofit szervezetek aránya

24,8 százalékot, a költségvetési szerveké 3,3 százalékot tett ki. A jogi személyiségű társas vállalkozások 72,1 százaléka korlátolt felelősségű társaság, 24,3 százaléka betéti társaság volt. (3. grafika)

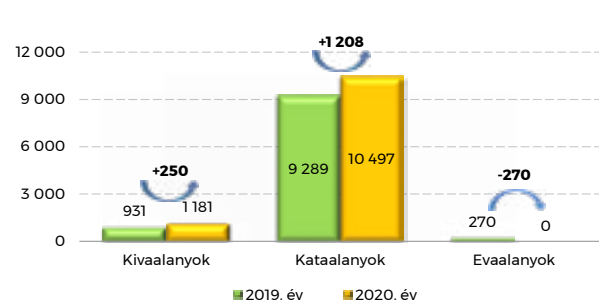
Gazdálkodó szervezetek gazdálkodási forma szerinti összetétele 2020-ban (db)



3. grafika

A gazdálkodó szervezetek 72,6 százaléka, összesen 9 305 adózó volt a társasági adó alanya. A kisvállalati adó (kiva) szerinti adózást az előző évi 931-gyel szemben 1 181 vállalkozás választotta. A kisadózó vállalkozások tételes adójának (kata) hatálya alá 2020 végén 10 497 adózó tartozott, amely 13,0 százalékkal haladta meg az egy évvel korábbit. A katát választó adóalanyok 95,0 százaléka egyéni vállalkozó és 5,0 százaléka társas vállalkozás. (4. grafika)

Kiva, kata, eva adóalanyok száma (db, fő)



4. grafika

Míg a törvényi változások kedvezően befolyásolták a kata- és a kivaalanyok számának alakulását, addig az evaalanyok száma folyamatosan csökkent. 2019 végén a megyében még 270-en tartoztak az eva hatálya alá, 2020-ra pedig ez az adózási forma teljesen megszűnt.

Érvényes közösségi adószámmal 5 047 gazdálkodó szervezet és 2 894 egyéni vállalkozó rendelkezett.



A JÁSZ-NAGYKUN-SZOLNOK MEGYEI TÁRSAS VÁLLALKOZÁSOK TELJESÍTMÉNYEI

A kiadvány készítésekor a Jász-Nagykun-Szolnok megyei székhellyel rendelkező, kettős könyvvitelt vezető vállalkozások adatait összegeztük. A gazdálkodó szervezetek közül a költségvetési szervezetek nem alanyai a társasági adónak. A non-profit szervezetek (alapítványok, közalapítványok, társadalmi szervezetek, köztestületek, lakásszövetkezetek), egyházak alanyai a társasági adónak, de vállalkozási tevékenység hiányában társaságiadó-bevallás benyújtására nem kötelezettek. Ezek az adózók bevallást helyettesítő nyilatkozat benyújtásával teljesítik bevallási kötelezettségüket.

A megyében csak telephellyel rendelkezők bevallásukat a Nemzeti Adó- és Vámhivatal székhelyük szerint illetékes megyei adó- és vámigazgatóságához nyújtják be, ezért kiadványunkban nem szerepelnek.

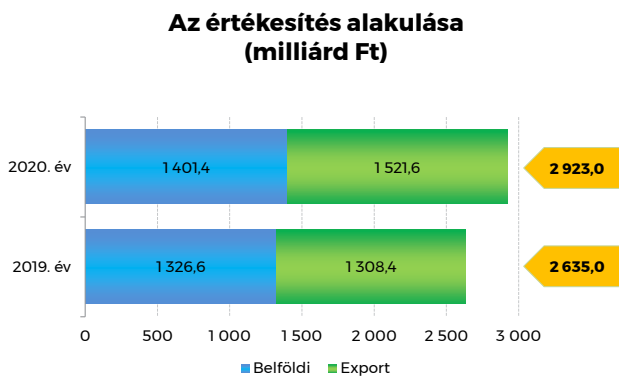
A kisadózó vállalkozások tételes adója és a kisvállalati adó szerinti adózásra áttért gazdálkodók nem társaságiadó-bevallás benyújtásával tesznek eleget a 2020-as adóévre vonatkozó bevallási kötelezettségüknek, így az ő adataik csak említés szintjén jelennek meg a kiadványban.

Az elemzések készítésekor alapvetően a 2020-ról szóló 2029-es társaságiadó-bevallások adatait használtuk, bázisévi teljesítésként a 1929-es bevallások adatai szerepelnek. A naptári évtől eltérő üzleti évet választó gazdálkodók esetében a 1929-es és a 1829-es bevallások adataival dolgoztunk. A táblázatokban szereplő adatok a kerekítés általános szabályainak megfelelően millió forintra kerekítettek.

Elemzésünk 6 169 darab hibátlan társaságiadó-bevallás adatainak összegzéséből készült.

1. ÉRTÉKESÍTÉS NETTÓ ÁRBEVÉTELE

A megyei társas vállalkozások a 2019-es 2 635,0 milliárd forintnál 10,9 százalékkal több, 2 923,0 milliárd forint nettó árbevételt realizáltak 2020-ban. A belföldi értékesítés 1 401,4 milliárd forint, az export 1 521,6 milliárd forint volt. (5. grafika)



5. grafika

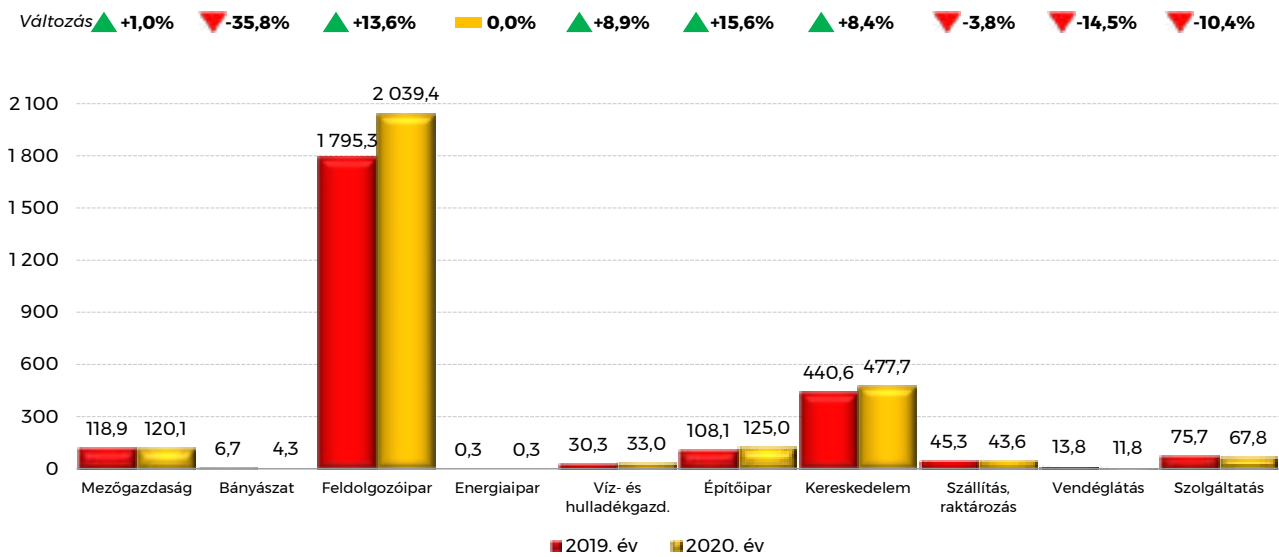
A kata és kiva szerinti adózásra 2020-ban áttérő gazdálkodók a 2019-es 27,9 milliárd forintot követően együttesen 25,7 milliárd forint nettó árbevételt könyveltek el.

A megyei árbevétel 47,9 százaléka származott hazai eladásokból, a kivitel aránya 52,1 százalék volt. 2020-ban a belföldi értékesítések terén 5,6 százalékos, a külpiazi eladásokban 16,3 százalékos növekedés volt tapasztalható.

A megye legnagyobb árbevételű gazdálkodója könyvelte el a legnagyobb növekedést a belföldi és a külpiazi értékesítésben is. A társaság eladásainak közel négyötöde exportból származott. A megye többi társas vállalkozásának kivitele 2,8 milliárd forinttal csökkent, míg belföldi árbevétele 54,4 milliárd forinttal haladta meg a 2019-esét.

A legnagyobb forgalmat változatlanul a feldolgozóipar és a kereskedelem, gépjárműjavítás (továbbiakban: kereskedelem) vállalkozásai bonyolították. (6. grafika)

**A nettó árbevétel alakulása nemzetgazdasági áganként
(milliárd Ft)**



6. grafika

A mezőgazdaság, erdőgazdálkodás, halászat (továbbiakban: mezőgazdaság) cégeinek értékesítése 1,2 milliárd forinttal haladta meg az előző évit, 120,1 milliárd forint volt. A szektor részesedése ezzel 4,1 százalékos volt a megye nettó árbevételéből.

A bányászat, kőfejtés (továbbiakban: bányászat) ágban érdekelt vállalkozások a 2019-esnél 2,4 milliárd forinttal kevesebb, 4,3 milliárd forint nettó árbevétel érték el. Egy gazdálkodó realizálta a szektor értékesítésének kilenczötödét.

A feldolgozóipar cégeinek összes eladása 2 039,4 milliárd forint volt, ami a megyei értékesítés közel hétéztizede. A növekedés éves szinten 13,6 százalékos telt ki. A megye négy legnagyobb árbevételű gazdálkodója ebben a szektorban tevékenykedik. Közülük háromnak együttesen 253,1 milliárd forinttal nőtt, egynek pedig 38,6 milliárd forinttal csökkent az értékesítése.

A villamosenergia-, gáz-, gőzellátás, légkondicionálás (továbbiakban: energiaipar) területén nem következett be jelentős változás.

A vízellátás, szennyvíz gyűjtése, kezelése, hulladékgazdálkodás, szennyeződésmegsejtés (továbbiakban: víz- és hulladékgazdálkodás) ágban tevékenykedők együttes nettó árbevétele 8,9 százalékkal nőtt. Az építőiparban 15,6 százalékkal nőtt a gazdálkodók által realizált nettó árbevétel. A 16,9 milliárd forintos növekedésből 7,7 milliárd forint a vasút, 4,6 milliárd forint a vízi létesítmény, 4,2 milliárd forint pedig a lakó- és nem lakóépület építésével foglalkozó cégeknél realizálódott. Jelentősebb, 1,0 milliárd forintos csökkenés csak az út, autópálya építése szakágazatokban következett be.

A második legnagyobb árbevételű szektor továbbra is a kereskedelem. Részesedése a megye összes értékesítéséből 16,3 százalékos volt. A vállalkozások

2020-ban 37,1 milliárd forinttal 477,7 milliárd forintra növelték a nettó árbevételüket. A nemzetgazdasági ág bővülésének közel fele öt gazdálkodónál realizálódott, egy 6,3 milliárd forint árbevételű vállalkozás pedig másik megyéből tette át a székhelyét Jász-Nagykun-Szolnok megyébe.

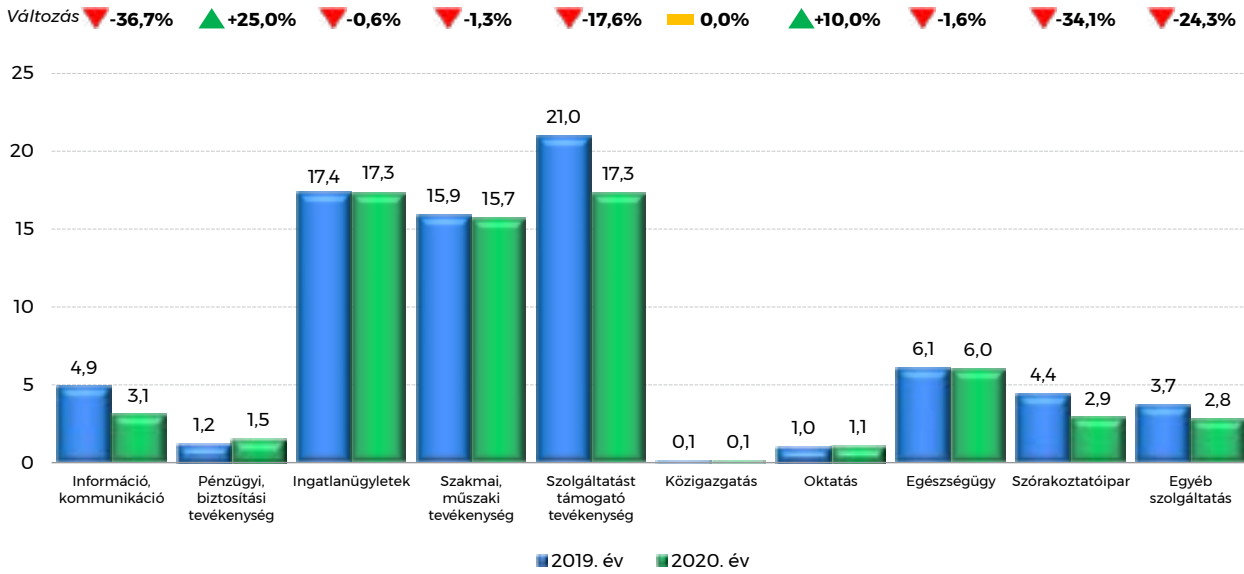
A szállítás, raktározás szektor árbevétele 1,7 milliárd forinttal csökkent.

A szálláshely-szolgáltatás, vendéglátás (továbbiakban: vendéglátás) 11,8 milliárd forint értékesítést bonyolított, amivel az energiaipar és a bányászat után továbbra is a harmadik legkisebb volt a nemzetgazdasági ágak között (a szolgáltató ágakat együttesen szemlélve).

A szolgáltatásban érdekelt cégek nettó árbevétele 67,8 milliárd forint volt, ami 7,9 milliárd forinttal maradt el az előző évitől. A szektor gazdálkodói mutatták ki a teljes megyei értékesítés 2,3 százalékát.

A szolgáltatásokon belül az adminisztratív és szolgáltatást támogató tevékenységek (továbbiakban: szolgáltatást támogató tevékenységek), valamint az ingatlanügyletek árbevétele 17,3 milliárd forintot tett ki. A harmadik legnagyobb szolgáltatóipari ág a szakmai, tudományos, műszaki tevékenység (továbbiakban: szakmai, műszaki tevékenység) volt 2020-ban. A többi szolgáltatói ág árbevétele együttesen 18,2 százalékkal csökkent egy év alatt. A közigazgatás, védelem; kötelező társadalombiztosítás (továbbiakban: közigazgatás) továbbra is minimális árbevétellel rendelkezett. Az információ, kommunikáció; a humánegészségügyi, szociális ellátás (továbbiakban: egészségügyi); a művészet, szórakoztatás, szabadidő (továbbiakban: szórakoztatóipar) és az egyéb szolgáltatások bevétele csökkent. A pénzügyi, biztosítási szektor és az oktatás pedig negyedével, illetve tizedével növelte az értékesítését. (7. grafika)

**A nettó árbevétel alakulása a szolgáltatásokon belül
(milliárd Ft)**



7. grafika

A mezőgazdaságban érdekelt gazdálkodók továbbra is döntően a hazai piacokra termeltek, nettó árbevételük 98,5 százaléka, 118,3 milliárd forint belföldről származott. A szektor belföldi értékesítése 0,7 százalékkal, exportja több mint negyedével nőtt. (1. táblázat)

A bányászat árbevételének több mint kilenczete belföldi értékesítésből származott. A szektorban tevékenykedő társaságok hazai árbevétele harmadával, exportjuk pedig több mint felével csökkent az előző évhez képest.

A megye külpiaci értékesítésének 96,2 százaléka a feldolgozóiparban keletkezett. Ez az arány megegye-

zett az előző évvel. A szektor árbevételének több mint héttizede exportból származott, ami 16,2 százalékkal, 204,0 milliárd forinttal haladta meg a 2019-es értéket. A gazdálkodók belföldi árbevétele 7,5 százalékkal, 40,2 milliárd forinttal nőtt egy év alatt.

Az energiaipar teljes értékesítése a hazai piacokon keletkezett. A szektor árbevétele nem változott jelentősen, továbbra is csak az egy század százalékát teszi ki a megyei összesnek.

A víz- és hulladékgazdálkodás cégeinél a növekedés a belföldi értékesítéshez köthető, mely 9,6 százalékkal haladta meg a 2019-es az export jelentős arányú csökkenése mellett.

Belföldi és külföldi értékesítés alakulása nemzetgazdasági áganként

Nemzetgazdasági ág	Belföldi értékesítés				Export			
	2019. év	2020. év	Eltérés	Index	2019. év	2020. év	Eltérés	Index
	millió Ft				millió Ft			
Mezőgazdaság	117 509	118 335	826	100,7%	1 375	1 742	367	126,7%
Bányászat	5 993	3 973	-2 020	66,3%	660	296	-364	44,8%
Feldolgozóipar	536 080	576 282	40 202	107,5%	1 259 184	1 463 152	203 968	116,2%
Energiaipar	316	329	13	104,1%	0	0	0	-
Víz- és hulladékgazdálkodás	29 903	32 779	2 876	109,6%	428	245	-183	57,2%
Építőipar	105 876	122 477	16 601	115,7%	2 263	2 504	241	110,6%
Kereskedelem	411 496	439 273	27 777	106,8%	29 085	38 453	9 368	132,2%
Szállítás, raktározás	35 840	33 494	-2 346	93,5%	9 457	10 073	616	106,5%
Vendéglátás	13 461	11 743	-1 718	87,2%	388	69	-319	17,8%
Szolgáltatás	70 120	62 688	-7 432	89,4%	5 533	5 079	-454	91,8%
Összesen	1 326 594	1 401 373	74 779	105,6%	1 308 373	1 521 613	213 240	116,3%

1. táblázat

Az építőiparban 15,7 százalékos növekedést követően tovább erősödött a belföldi bevétel részaránya a nettó árbevételben. A teljes értékesítés 98,0 százaléka realizálódott a hazai piacokon. Az export 10,6 százalékkal bővült.

A kereskedelemben az export közel egyharmados növekedésének hatására a belföldi árbevétel aránya az előző évi 93,4 százalékról 92,0 százalékra változott. A belföldi értékesítés 6,8 százalékos bővülésének több mint harmada a három legnagyobb növekedést produkáló gazdálkodóhoz köthető, míg a megyét váltó vállalkozás 6,3 milliárd forintos árbevétele teljes egészében belföldön keletkezett. Egy szinte kizárólag külföldre értékesítő vállalkozás 10,8 milliárd forinttal 16,3 milliárd forintra növelte az árbevételét.

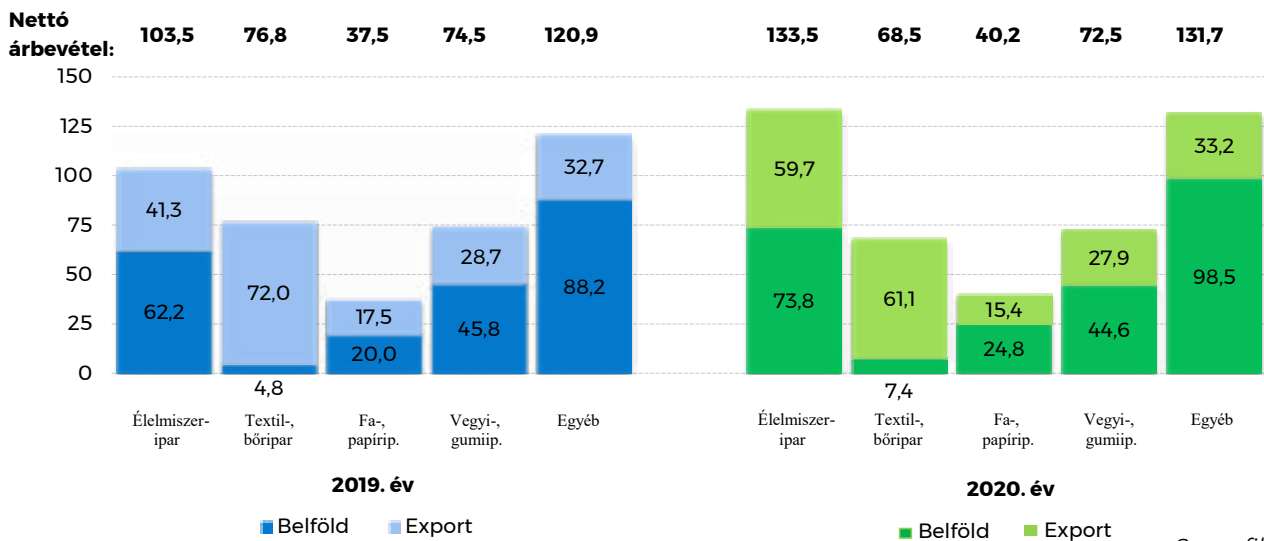
A szállítás, raktározás szektorban az árbevétel több mint háromnegyedét a belföldi értékesítés tette ki. Az export 6,5 százalékkal nőtt, míg a hazai eladások ugyanilyen arányban csökkentek.

A vendéglátásban keletkezett árbevétel a korábbi évekhez hasonlóan 2020-ban is szinte teljes egészében hazai piacokról származott.

A szolgáltatási szektorban továbbra is a belföldi értékesítés a meghatározó, 92,5 százalékot tett ki. Az export 0,5 milliárd forintos csökkenése mellett a belföldi árbevétel 7,4 milliárd forinttal esett vissza. A külföldi értékesítésen belül 98,5 százalékot képviseltek a szakmai, műszaki tevékenységek; az ingatlanügyletek; az információ, kommunikáció és a szolgáltatást támogató tevékenységek. Előbbi kettő szektor exportjában jelentős növekedés következett be. A belföldi árbevételben a szolgáltatást támogató tevékenységek; az ingatlanügyletek és a szakmai, műszaki tevékenységek közel háromnegyedes részarányt képviseltek, nagyjából azonos megoszlásban.

Az élelmiszer, ital, dohány gyártása (továbbiakban: élelmiszeripar) ágazat nettó árbevétele 30,0 milliárd forinttal nőtt. Az export 18,4 milliárd forinttal, a belföldi értékesítés 11,6 milliárd forinttal haladta meg a 2019-est. A szektor eladásainak 44,7 százaléka irányult külföldi piacokra az előző évi 39,9 százalékkal szemben. A nagymértékű bővülésben kiemelkedő szerepe volt egy gazdálkodónak, amely az értékesítését 17,0 milliárd forinttal növelte. (8. grafika)

Az árbevétel alakulása a feldolgozóiparban (gépgyártás nélkül) (milliárd Ft)



8. grafika

A textil-, bőrtermék, lábbeli gyártásában (továbbiakban: textil-, bőripar) érdekelt vállalkozások eladásai 8,3 milliárd forinttal 68,5 milliárd forintra csökkentek, azonban egy gazdálkodónak ennél nagyobb mértékben, 10,3 milliárd forinttal maradtak el az eladásai az előző évitől. Az export 10,9 milliárd forinttal alacsonyabb, a belföldi árbevétel 2,6 milliárd forinttal magasabb volt az előző évinél. Az ágazat értékesítésének kilenczede irányult külföldi piacokra.

A fa, papír, nyomdai tevékenység (továbbiakban: fa-, papíripar) ágazatban működő cégek nettó árbevétele 2,7 milliárd forinttal nőtt, ami a belföldi értékesítés 4,8 milliárd forintos bővülésének köszönhető a

külföldi értékesítés 2,1 milliárd forintos csökkenése mellett. A hazai eladások növekedése a két legnagyobb gazdálkodóhoz köthető.

A kocszgyártást, kőolajfeldolgozást, vegyianyag-, termék gyártását, gumi-, műanyagtermék gyártását (továbbiakban: vegyi, gumiipar) végző cégek eladásai 2,0 milliárd forinttal csökkentek, 72,5 milliárd forintot tettek ki 2020-ban. A belföldi értékesítés 1,2 milliárd forinttal, az export 0,8 milliárd forinttal maradt el az előző évitől.

Az egyéb feldolgozóipari tevékenységet végző vállalkozások értékesítése 10,8 milliárd forinttal nőtt, így a teljes ágazat 131,7 milliárd forint nettó árbevételét könyvelt el. A belföldi eladás 10,3 milliárd forint-

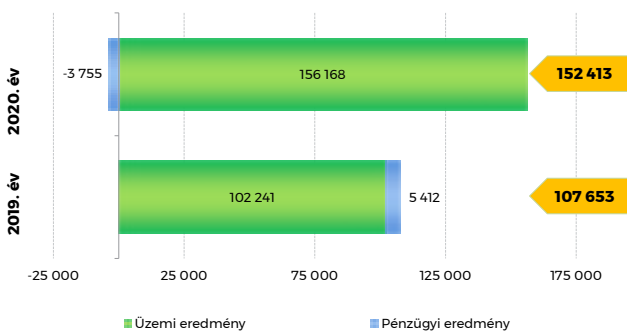
tal emelkedett, amiből 10,2 milliárd forint egy gazdálkodóhoz köthető. Az ágazati export a 2019-eshez képest 0,5 milliárd forinttal nőtt, azonban egy vállalkozásnál 1,9 milliárd forintos bővülés következett be. A belföldi értékesítés aránya 74,8 százalékra emelkedett az ágazatban.

A feldolgozóipar nettó árbevételének 78,1 százalékát, 1 593,1 milliárd forintot a villamosgép, műszer gyártása, gép, berendezés gyártása, járműgyártás (továbbiakban: gépgyártás) realizálta. Az ágazat gazdálkodóinak eladásában az előző évhez viszonyítva 2,3 százalékpontos elmozdulás tapasztalható az export javára. A hazai piacokon realizált árbevétel 3,8 százalékkal, a kivitel 18,6 százalékkal nőtt. Egy gazdálkodó exportja 216,0 milliárd forinttal nőtt, egy másiké pedig 29,0 milliárd forinttal csökkent. A belföldi eladások bővülésénél nagyobb mértékben

2. VÁLLALKOZÁSI EREDMÉNYEK

A Jász-Nagykun-Szolnok megyében működő társas vállalkozások 44,8 milliárd forintos növekedést követően 152,4 milliárd forint adózás előtti eredményt értek el 2020-ban, ami 41,6 százalékkal haladta meg az előző évit. (10. grafika)

Az adózás előtti eredmény alakulása (millió Ft)



10. grafika

A kata és kiva szerinti adózásra 2020-ban áttérő gazdálkodók az előző évhez hasonlóan együttesen 1,8 milliárd forint adózás előtti eredményt mutattak ki.

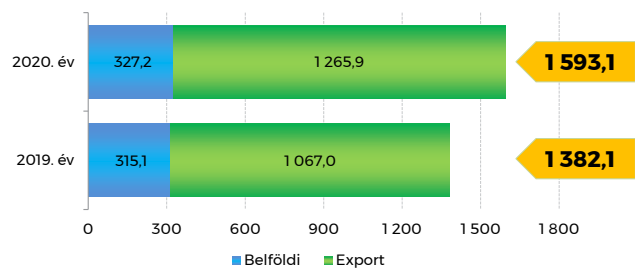
A megyében bevallott legnagyobb adózás előtti eredmény 42,6 milliárd forint, a legnagyobb veszteség 2,7 milliárd forint volt. A legmagasabb növekedés 19,6 milliárd forintot tett ki, a három legnagyobb pedig együttesen 40,1 milliárd forint volt, ami megközelítette a teljes megyei értéket.

A megyei gazdálkodók üzemi (üzleti) eredménye 53,9 milliárd forinttal haladta meg az előző évit, 156,2 milliárd forint volt 2020-ban.

A pénzügyi műveletek eredménye 5,4 milliárd forint nyereségről 3,8 milliárd forint veszteségre változott.

nőttek a megye legnagyobb értékesítőjének hazai bevételei. (9. grafika)

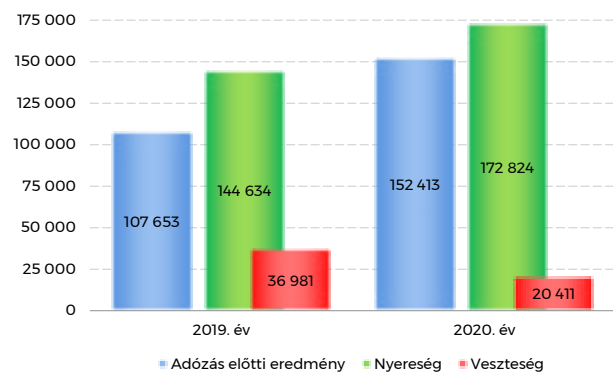
Az árbevétel alakulása a gépgyártásban (milliárd Ft)



9. grafika

Az adózás előtti eredmény növekedését a veszteség 44,8 százalékos csökkenése és a nyereség 19,5 százalékos növekedése együttesen okozta. A nyereség összege 28,2 milliárd forinttal 172,8 milliárd forintra nőtt, a veszteségé 16,6 milliárd forinttal 20,4 milliárd forintra csökkent. (11. grafika)

Az adózás előtti eredmény alakulása (millió Ft)

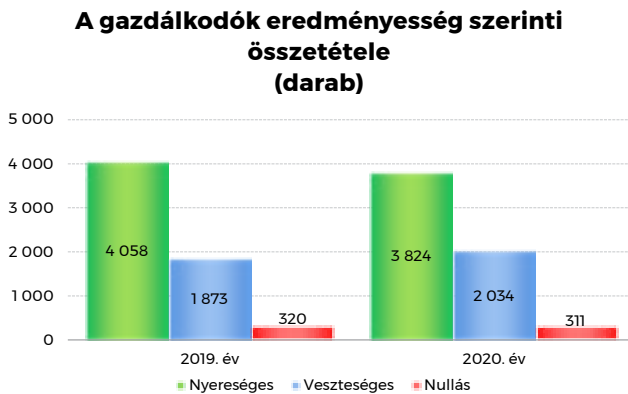


11. grafika

A nyereség alakulásában kilenc gazdálkodónak volt meghatározó szerepe. Közülük négy társaság nyeresége összesen 18,5 milliárd forinttal nőtt, kettő másik 16,1 milliárd forint veszteséget követően 10,7 milliárd forint nyereséget ért el. Egy gazdálkodó vesztesége 1,4 milliárd forinttal nőtt, további kettő pedig 2,9 milliárd forint nyereség után 2,7 milliárd forint veszteséget mutatott ki.

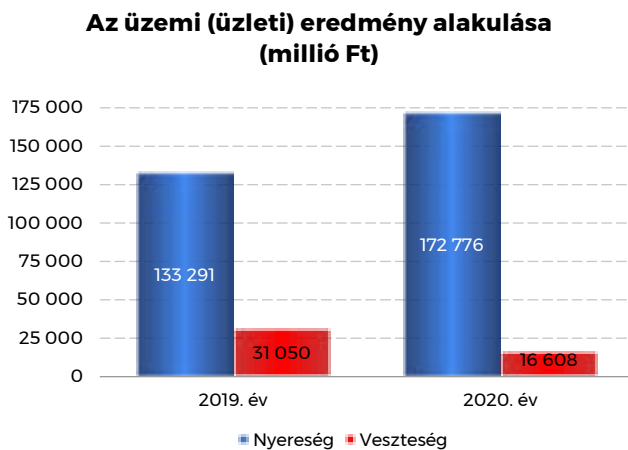
2020-ban a társas vállalkozások 62,0 százaléka nyereségesen, közel harmada veszteségesen működött, 5,0 százaléka nulla eredményt mutatott ki. A nyereségesen működők aránya 2,9 százalékponttal csök-

kent, a veszteséges gazdálkodóké 3,0 százalékponttal nőtt az előző évhez képest. A nulla eredményt elszámolók aránya 0,1 százalékponttal maradt el a 2019-estől. (12. grafika)



12. grafika

Az üzemi (üzleti) nyereség 29,6 százalékkal, 39,5 milliárd forinttal haladta meg a 2019-est, míg a veszteség 14,4 milliárd forinttal, közel felére csökkent. (13. grafika)

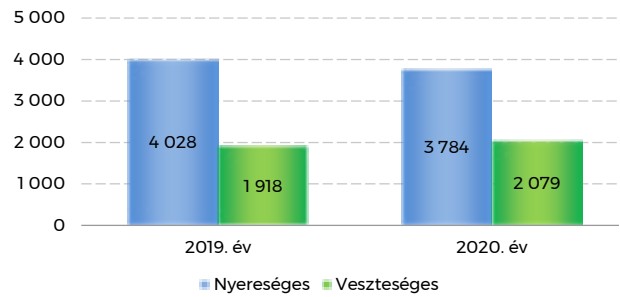


13. grafika

Az eredmény alakulására jelentős hatással volt hét társaság, akiknek együttesen 50,2 milliárd forinttal javult az üzemi (üzleti) eredménye, míg másik hatnál összesen 12,2 milliárd forintos eredményromlás következett be.

A társasági adótól eltérő adózási formát választók körének bővülésével párhuzamosan az üzemi (üzleti) nyereséget kimutatók számában csökkenés történt, 3 784 gazdálkodó realizált pozitív eredményt, a veszteségesek száma 2 079-re változott. (14. grafika)

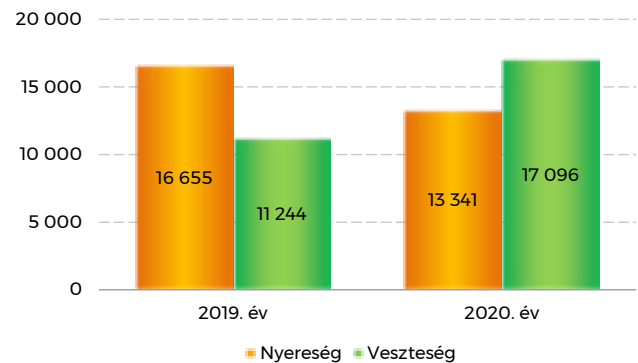
Az üzemi (üzleti) nyereséget és veszteséget kimutatók száma (darab)



14. grafika

A vállalkozások 2020-at negatív pénzügyi eredménnyel zárták. Pénzügyi nyereséget 978 gazdálkodó mutatott ki, veszteséget 1 733 cég könyvelt el. A pénzügyi nyereség 3,3 milliárd forinttal csökkent, míg a veszteség 5,9 milliárd forinttal nőtt. (15. grafika)

A pénzügyi eredmény alakulása (millió Ft)



15. grafika

A pénzügyi műveletek eredményének 9,2 milliárd forintos visszaesésében jelentős szerepe volt négy gazdálkodónak, akik együttesen a teljes megyeit meghaladó mértékű, 11,2 milliárd forintos csökkenést könyveltek el. Kettő másik pedig 3,4 milliárd forinttal javította a pénzügyi műveletekből származó eredményét.

Kapott osztalék, részesedés címén 7,5 milliárd forinttal kevesebb pénzügyi bevételt számoltak el a cégek az előző évinél. A legnagyobb csökkenés 7,6 milliárd forint volt.

A kapott kamatok kétharmadukkal 3,5 milliárd forintra, a fizetett kamatok 4,5 százalékkal 7,5 milliárd forintra nőttek.

3. A FOGLALKOZTATOTTAK SZÁMA ÉS JÖVEDELME

A foglalkoztatottak száma

71,4 százaléka, 4 402 minősült foglalkoztatónak 2020-ban. A gazdálkodók együttesen 56 851 főt alkalmaztak, 2 980 fővel, 5,0 százalékkal kevesebbet az előző évinél. A megye egyik legnagyobb foglalkoztatója az év során átszervezésen ment keresztül. Ennek hatására az átlagos munkavállalói létszáma 559 fővel csökkent, ami közel ötöde a teljes elmaradásnak. Ezen kívül a társaságiadó-bevallást benyújtó foglalkoztatók száma is 1,9 százalékkal elmaradt az előző évitől.

A kata és kiva szerinti adózásra 2020-ban áttérő gazdálkodók a 2019-es 1 173 főt követően együtte-

sen 1 112 főt alkalmaztak. A társaságiadó-bevallásokban tapasztalt létszámcsökkenés közel kettőötöde tehát csak az adózási forma megváltoztatásának volt a következménye.

Kizárólag a társasági adó alanyait tekintve csak a víz- és hulladékgyártásban, az építőiparban és az energiaiparban nőtt a foglalkoztatottak száma, az átlagléttség pedig a bányászat, a víz- és hulladékgyártás, a vendéglátás, a feldolgozóipar és az energiaipar kivételével minden nemzetgazdasági ágban elmaradt az előző évitől. (2. táblázat)

Foglalkoztatottak és foglalkoztatók számának alakulása nemzetgazdasági áganként

Nemzetgazdasági ág	Foglalkoztatottak száma			Foglalkoztatók száma			Átlagléttség		
	2019. év	2020. év	Index	2019. év	2020. év	Index	2019. év	2020. év	Index
	fő			db			fő/db		
Mezőgazdaság	4 216	3 830	90,8%	357	333	93,3%	11,8	11,5	97,5%
Bányászat	273	236	86,4%	6	2	33,3%	45,5	118,0	259,3%
Feldolgozóipar	29 366	27 746	94,5%	601	567	94,3%	48,9	48,9	100,0%
Energiaipar	4	5	125,0%	4	5	125,0%	1,0	1,0	100,0%
Víz- és hulladékgyártás	2 348	2 385	101,6%	25	24	96,0%	93,9	99,4	105,9%
Építőipar	4 662	4 697	100,8%	603	646	107,1%	7,7	7,3	94,8%
Kereskedelem	8 451	8 106	95,9%	1 080	1 055	97,7%	7,8	7,7	98,7%
Szállítás, raktározás	1 968	1 853	94,2%	202	201	99,5%	9,7	9,2	94,8%
Vendéglátás	1 385	1 341	96,8%	211	201	95,3%	6,6	6,7	101,5%
Szolgáltatás	7 158	6 652	92,9%	1 399	1 368	97,8%	5,1	4,9	96,1%
Összesen	59 831	56 851	95,0%	4 488	4 402	98,1%	13,3	12,9	97,0%

2. táblázat

A megyén belül a mezőgazdaságban munkát vállalók aránya 6,7 százalék volt. A dolgozók száma 9,2 százalékkal, 386 fővel csökkent, a munkáltatóké 6,7 százalékkal maradt el az előző évitől. Egy erdészeti, egyéb erdőgazdálkodási tevékenységet végző gazdálkodónál 29 fővel csökkent a létszám, de jelentős hatást gyakorolt a társaságiadó-bevallásokban feltüntetett dolgozók számára a más adózási formákra áttérők magas száma is. Közülük a három legnagyobbán együttesen 82 fő volt a dolgozói létszám 2019-ben.

A bányászat foglalkoztatói 236 főt alkalmaztak, 37 fővel kevesebbet, mint 2019-ben, azonban mivel a munkáltatói létszám hatról kettőre csökkent, az átlagos létszám több mint két és félszeresére nőtt. A teljes csökkenés háromnegyede kettő köolaj, földgáz kitermelési szolgáltatással foglalkozó társaságnál következett be.

A megyei dolgozók közel fele, összesen 27 746 fő a feldolgozóiparban állt alkalmazásban. A szektorban a foglalkoztatottak száma 1 620 fővel csökkent. A csökkenés közel háromötöde négy gazdálkodóhoz köthető. A munkavállalók és a munkáltatók hasonló arányú csökkenése következtében az egy vállalkozásra jutó létszám nem változott.

Az energiaipari gazdálkodóknál munkát vállalók száma a munkáltatókéhoz hasonlóan eggyel nőtt. A nemzetgazdasági ág súlya továbbra is elhanyagolható a megyei foglalkoztatásban.

A víz- és hulladékgyártás cégeinél 37 fővel nőtt a foglalkoztatotti és eggyel csökkent a foglalkoztatói létszám, így a dolgozók átlagos létszáma 5,9 százalékkal emelkedett. A munkavállalói létszám egy gazdálkodónál 26 fővel csökkent, kettőnél együtt 59 fővel nőtt.

Az építőiparban 35 fővel 4 697 főre emelkedett a

munkavállalók száma. A növekedés elmaradt a munkáltatók számának 7,1 százalékos bővülésétől, aminek hatására az egy vállalkozásra jutó foglalkoztatottak száma 5,2 százalékkal csökkent. A legnagyobb visszaesés 70 fős, a legnagyobb növekedés 14 fős volt. A szektor a megyei dolgozók 8,3 százalékának biztosított munkát.

A második legnagyobb foglalkoztató továbbra is a kereskedelem, ahol a megyei alkalmazottak 14,3 százalékának biztosított munkát. A szektorban dolgozók száma 8 106 fő volt, mely 345 fővel maradt el a 2019-estől. A csökkenés közel kettőötöde egy élelmiszer jellegű bolti vegyes kiskereskedelemmel és egy ruházat, lábbeli gyártásával foglalkozó gazdálkodónál következett be. Az egy vállalkozásra jutó átlagos létszám 1,3 százalékkal csökkent.

A szállítás, raktározás által foglalkoztatottak száma 115 fővel maradt el az előző évitől, míg a munkáltatók száma nem változott jelentősen. Az egy vállalkozásra jutó átlagos létszám 5,2 százalékkal csökkent. Egy raktározással, tárolással foglalkozó gazdálkodó munkavállalói létszáma 74 fővel csökkent, ami a teljes szektor visszaesésének közel kettőharmada.

A vendéglátásban az alkalmazottak száma 3,2 százalékkal 1 341 főre csökkent, a munkáltatók száma viszont nagyobb arányban, 4,7 százalékkal maradt el az előző évitől, így az átlagos létszám 1,5 százalékkal nőtt.

Az előző évekhez hasonlóan 2020-ban is a szolgáltatásban volt a legmagasabb a munkaadók és a harmadik legmagasabb a munkavállalók száma. Az 1 368 foglalkoztató a megyei összesnek több mint a háromtizedét tette ki, és a dolgozók 11,7 százalékának biztosított munkalehetőséget. A foglalkoztatotti létszám 506 fővel csökkent. A szektor átlagléttszáma 4,9 fő volt, ami az energiaipar után a legalacsonyabb a nemzetgazdasági ágak között. A szolgáltatásokon belül – az előző évhez hasonlóan – továbbra is a szolgáltatást támogató tevékenységek területén dolgoztak a legtöbben, 2 599-en és az egy munkáltatóra jutó átlagos dolgozói létszám is itt volt a legmagasabb. A három legnagyobb létszámcsökkenést végrehajtó, munkaerő-kölcsönzéssel foglalkozó gazdálkodó együttesen 128 fővel mérsékelte a dolgozói létszámát, ami a nemzetgazdasági csökkenés több mint kettőötöde. (3. táblázat)

Foglalkoztatottak és foglalkoztatók számának alakulása a szolgáltatásokon belül

Nemzetgazdasági ág	Foglalkoztatottak száma			Foglalkoztatók száma			Átlagléttszám		
	2019. év	2020. év	Index	2019. év	2020. év	Index	2019. év	2020. év	Index
	fő			db			fő/db		
Információ, kommunikáció	242	222	91,7%	87	88	101,1%	2,8	2,5	89,3%
Pénzügyi, biztosítási tevékenység	128	123	96,1%	73	69	94,5%	1,8	1,8	100,0%
Ingtatlanügyletek	652	661	101,4%	150	153	102,0%	4,3	4,3	100,0%
Szakmai, műszaki tevékenység	1 209	1 120	92,6%	460	455	98,9%	2,6	2,5	96,2%
Szolgáltatást támogató tevékenység	2 900	2 599	89,6%	166	150	90,4%	17,5	17,3	98,9%
Közigazgatás	11	14	127,3%	3	3	100,0%	3,7	4,7	127,0%
Oktatás	107	122	114,0%	48	52	108,3%	2,2	2,3	104,5%
Egészségügy	748	702	93,9%	267	257	96,3%	2,8	2,7	96,4%
Szórakoztatóipar	665	652	98,0%	73	72	98,6%	9,1	9,1	100,0%
Egyéb szolgáltatás	496	437	88,1%	72	69	95,8%	6,9	6,3	91,3%
Összesen	7 158	6 652	92,9%	1 399	1 368	97,8%	5,1	4,9	96,1%

3. táblázat

A legtöbb foglalkoztató és a második legtöbb munkavállaló a szakmai, műszaki tevékenységek területén volt érdekelt. A dolgozói létszám csak az ingatlanügyletek, a közigazgatás és az oktatás területén emelkedett.

A feldolgozóiparon belül az élelmiszeripar dolgozói létszáma nőtt, a többi ágazatáé csökkent. Az élelmiszeriparban; a textil-, bőriparban és a gépgyártásban nőtt, a többi ágazatban pedig csökkent a munkavállalók átlagos létszáma. (4. táblázat)

Foglalkoztatottak és foglalkoztatók számának alakulása a feldolgozóiparban

Ágazat	Foglalkoztatottak száma			Foglalkoztatók száma			Átlagléttség		
	2019. év	2020. év	Index	2019. év	2020. év	Index	2019. év	2020. év	Index
	fő			db			fő/db		
Élelmiszeripar	2 259	2 496	110,5%	100	94	94,0%	22,6	26,6	117,7%
Textil-, bőripar	3 562	3 226	90,6%	36	31	86,7%	98,9	104,1	105,3%
Fa-, papíripar	1 108	1 041	94,0%	63	60	95,2%	17,6	17,4	98,9%
Vegy-, gumiipar	1 916	1 800	93,9%	40	41	102,5%	47,9	43,9	91,6%
Gépgyártás	15 742	14 861	94,4%	91	85	93,4%	173,0	174,8	101,0%
Egyéb	4 779	4 322	90,4%	271	256	94,5%	17,6	16,9	96,0%
Összesen	29 366	27 746	94,5%	601	567	94,3%	48,9	48,9	100,0%

4. táblázat

Az élelmiszeriparban érdekelt gazdálkodóknál 10,5 százalékkal nőtt a munkavállalók száma. Az ágazat vállalkozásai által foglalkoztatott 2 496 fő a feldolgozóipar munkavállalóinak a 9,0 százalékát tette ki. A foglalkoztatók száma 6,0 százalékkal csökkent, az átlagos létszám 17,7 százalékkal haladta meg az előző évit. A dolgozói létszám növekedésének harmada abból származott, hogy egy gazdálkodó más megyéből Jász-Nagykun-Szolnok megyébe tette át a székhelyét.

A textil-, bőripar foglalkoztatotti létszámában 336 fős csökkenés következett be. Egy táskafélék, szíjzat gyártásával foglalkozó vállalkozás dolgozói létszáma 115 fővel maradt el a 2019-estől. A munkáltatók száma nagyobb arányban csökkent, mint a munkavállalóké, így az egy vállalkozásra jutó létszám 5,3 százalékkal nőtt.

A fa-, papíriparban a foglalkoztatók száma 4,8 százalékkal, az alkalmazottaké 6,0 százalékkal csökkent. A visszaesés egy falemezgyártással foglalkozó

gazdálkodóhoz köthető, amelynek 83 fővel maradt el a foglalkoztatotti létszáma az előző évitől. A feldolgozóiparon belül továbbra is ebben az ágazatban a második legalacsonyabb az egy vállalatra jutó munkavállalók száma.

A vegyi-, gumiiparban a munkáltatók száma nem változott jelentősen, a munkavállalóké viszont 6,1 százalékkal csökkent. A 116 fős visszaesés több mint kilenctizede három gazdálkodónál jelentkezett.

A gépgyártásban dolgozott a feldolgozóipar munkavállalóinak 53,6 százaléka. Az ágazat hat gazdálkodójánál 946 fővel csökkent, másik ötnél pedig 227 fővel nőtt a dolgozói létszám. A munkáltatói oldalon 6,6 százalékos csökkenés következett be. Az átlagléttség 1,0 százalékkal 174,8 főre nőtt, ami lényegesen meghaladta a többi ágazatét.

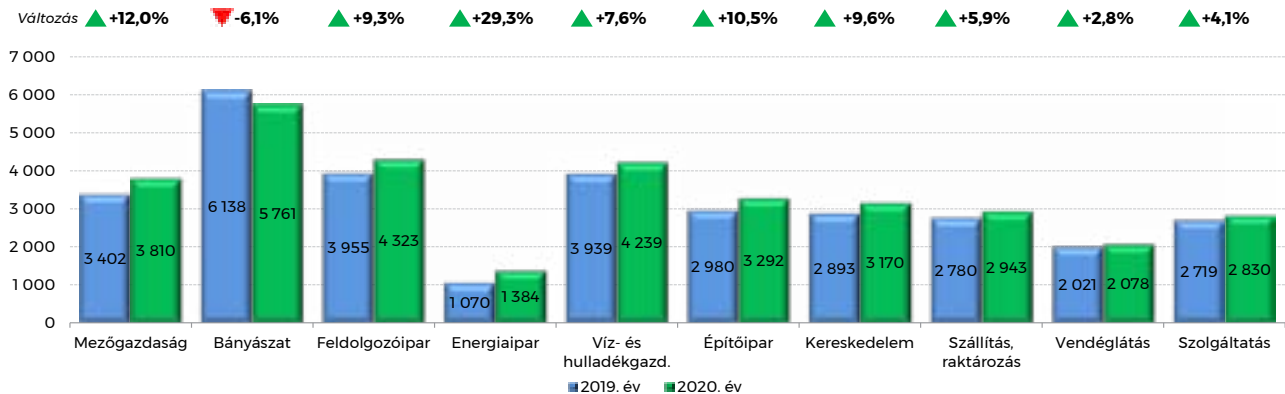
Az egyéb feldolgozóipari cégeknél dolgozók száma 457 fővel csökkent, aminek harmada egy fémszerkezet gyártásával foglalkozó gazdálkodónál jelentkezett.

Béreköltség, átlagbér

A megye társas vállalkozásai által 2020-ban elszámolt 214,2 milliárd forint béreköltség 6,8 milliárd forinttal volt magasabb az egy évvel korábbinál. Az egy főre jutó éves béreköltség a bányászatot kivéve minden szektorban meghaladta a 2019-est, 3 468

ezer forintról 3 768 ezer forintra emelkedett, ami 8,7 százalékos növekedésnek felelt meg. Az átlagbér a mezőgazdaság, a bányászat, a feldolgozóipar és a víz- és hulladékgazdálkodás területén is meghaladta a megyei átlagot. (16. grafika)

Az egy főre jutó éves béreköltség alakulása (ezer Ft/fő)



16. grafika

A mezőgazdaságban 12,0 százalékkal emelkedtek az átlagbérek, összegük 3 810 ezer forint volt.

A legmagasabb jövedelmet 2020-ban is a bányászatban dolgozók kapták annak ellenére, hogy csökkenés következett be az év folyamán.

A feldolgozóiparban tevékenykedő vállalkozások által kifizetett átlagbér 9,3 százalékkal nőtt, így a foglalkoztatottak 4 323 ezer forinttal a második legmagasabb összegű éves átlagjövedelemmel rendelkeztek, továbbra is megelőzve ezzel a víz- és hulladékgazdálkodásban dolgozókat.

Az energiaiparban dolgozók átlagbére jelentősen nőtt, azonban a dolgozók alacsony száma miatt a kimutatott értékre akár egyetlen dolgozó bére is nagy hatást tud gyakorolni.

A víz- és hulladékgazdálkodás cégeinél kifizetett bérek átlagosan 7,6 százalékkal haladták meg az előző évit.

Az építőiparban dolgozók átlagbére 10,5 százalékkal nőtt. A szektor dolgozóinak éves átlagos jövedelme 3 292 ezer forint volt.

A kereskedelemben foglalkoztatottak átlagbére 2 893 ezer forintról 3 170 ezer forintra emelkedett, ami a hatodik legmagasabb a nemzetgazdasági ágak között.

A szállítás, raktározás területén 5,9 százalékkal nőttek az átlagbérek, ami az egyik legalacsonyabb volt a megyében.

A vendéglátás területén dolgozók átlagkeresete a megyei átlagtól lényegesen kisebb mértékben, mindössze 2,8 százalékkal nőtt, így az energiaipar után továbbra is ebben a szektorban fizették a második legalacsonyabb bért a munkáltatók.

A szolgáltatásban érdekelt társas vállalkozások által kifizetett átlagbér 4,1 százalékkal nőtt, ami a vendéglátás után a második legalacsonyabb érték volt a megyében. A szektor dolgozóinak 2 830 ezer forintos átlagjövedelme továbbra is a harmadik legalacsonyabb volt a nemzetgazdasági ágak között.

4. MÉRLEGADATOK

A megyei társas vállalkozások eszközeinek 2020-as értéke együttesen 2 290,3 milliárd forint volt, ami

202,9 milliárd forinttal, 9,7 százalékkal haladta meg az egy évvel korábbi.

Eszközök összetétele

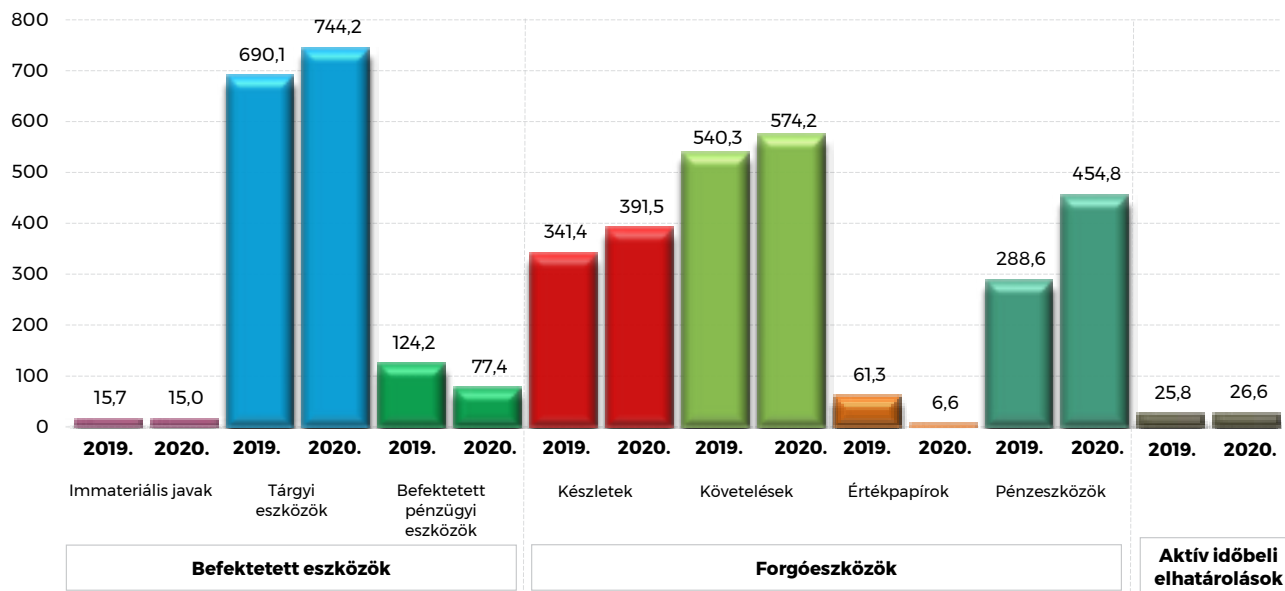
A társas vállalkozások eszközállománya 36,5 százalékban befektetett eszköz, 62,3 százalékban forgóeszköz, 1,2 százalékban aktív időbeli elhatárolás volt 2020-ban.

Az eszközök összetételében mérsékelt változás történt, a befektetett eszközök aránya 3,3 százalékponttal csökkent, a forgóeszközöké ugyanilyen mértékben nőtt, az aktív időbeli elhatárolások

aránya nem változott az előző évhez viszonyítva. A befektetett eszközök együttes értéke 0,8 százalékos növekedést követően 836,6 milliárd forint

volt. 89,0 százalékát a tárgyi eszközök, 9,2 százalékát a befektetett pénzügyi eszközök, 1,8 százalékát az immateriális javak képezték. (17. grafika)

Az eszközök összetételének alakulása (milliárd Ft)



17. grafika

Az immateriális javak értéke 0,7 milliárd forinttal maradt el az előző évitől, 15,0 milliárd forintot tett ki. Egy gépgyártásban érdekelt gazdálkodónál a megyei összessel megegyezően 0,7 milliárd forintos csökkenés következett be.

A tárgyi eszközök állománya 54,1 milliárd forinttal 744,2 milliárd forintra nőtt. Egy vegyi-, gumiipari gazdálkodónál 14,0 milliárd forintos növekedés, egy gépiparban érdekelt vállalatnál pedig 6,2 milliárd forintos csökkenés következett be.

A befektetett pénzügyi eszközök értéke 77,4 milliárd forint volt, 46,8 milliárd forinttal maradt el az előző évitől. A legnagyobb, 6,2 milliárd forintos növekedés egy szállítás, raktározásban érdekelt gazdálkodónál következett be. Egy gépiparban tevékenykedő cég pedig 58,6 milliárd forinttal csökkentette a befektetett pénzügyi eszközeit.

A forgóeszközök együttes értéke 1 427,1 milliárd forintot tett ki 2020-ban, 195,5 milliárd forinttal többet, mint egy évvel korábban.

A készletek állománya az összes forgóeszköz értékének több mint negyede, 391,5 milliárd forint volt, 50,1 milliárd forinttal több a 2019-esnél. Egy gépipari gazdálkodónál 50,0 milliárd forintos, egy másikon pedig 7,7 milliárd forintos növekedés következett be.

A legnagyobb csökkenés 8,5 milliárd forintot tett ki. A követelések a forgóeszközök 40,2 százalékát tették ki, összegük 574,2 milliárd forint volt, 33,9 milliárd forinttal több, mint a 2019-es. Egy gépgyártásban érdekelt cég követeléseiben 34,2 milliárd forintos növekedés, egy másikban 8,7 milliárd forintos csökkenés következett be.

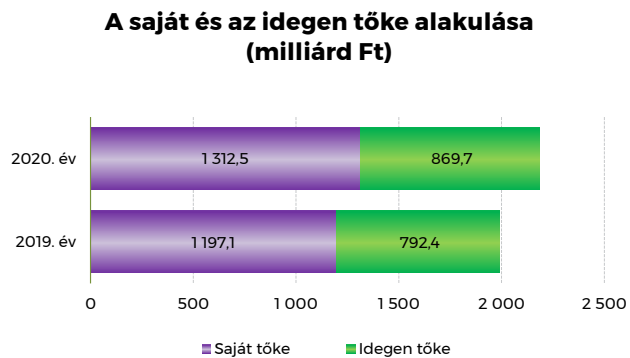
A forgóeszközök 0,5 százaléka értékpapír, melynek állománya az előző évi 61,3 milliárd forintot követően 6,6 milliárd forint volt, mintegy kilencedére esett vissza az előző évihez képest. A megyeivel megegyező mértékű, 54,7 milliárd forintos csökkenés következett be egy gépipari gazdálkodónál.

Az előző évi 23,4 százalékot követően a pénzeszközök állománya 31,9 százalékra emelkedett, 454,8 milliárd forint volt. A teljes növekedés több mint háromötödét, 104,6 milliárd forintot egy feldolgozóipari cég realizálta, míg egy másikonál 13,7 milliárd forintos bővülés következett be.

Az aktív időbeli elhatárolások 2020-as összege 26,6 milliárd forint volt, 0,8 milliárd forinttal több az előző évinél. Egy gépipari vállalkozásnál 2,1 milliárd forint csökkenés következett be, míg egy építőiparban érdekelt cég aktív időbeli elhatárolásai 0,8 milliárd forinttal nőttek.

Források összetétele

A társas vállalkozások saját forrásai az összes eszköz 57,3 százalékát finanszírozták, összegük 1 312,5 milliárd forintot tett ki, mely 2019-hez képest 115,4 milliárd forinttal növekedett. (18. grafika)

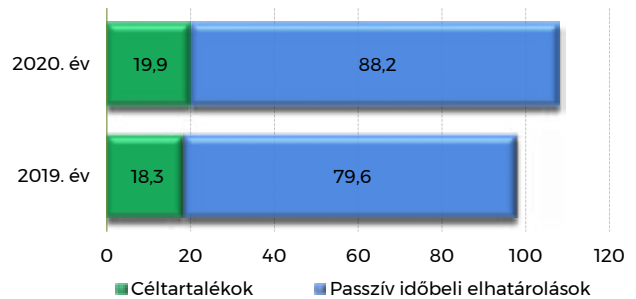


18. grafika

Az idegen tőke összege 77,3 milliárd forinttal 869,7 milliárd forintra nőtt, forrásokon belüli részaránya 38,0 százalékot tett ki.

A céltartalékok összege 1,6 milliárd forinttal 19,9 milliárd forintra nőtt. (19. grafika)

A céltartalékok és a passzív időbeli elhatárolások alakulása (milliárd Ft)



19. grafika

A passzív időbeli elhatárolások állományában 8,6 milliárd forintos, 10,8 százalékos növekedés következett be, összegük 88,2 milliárd forintot tett ki 2020-ban.





A TOP 50 VÁLLALKOZÁS ADATAI

1. MÓDSZERTAN

A TOP 50 körbe tartozó cégek meghatározása előre rögzített paraméter, az értékesítés nettó árbevételének összege alapján történik. Az állományt számítástechnikai úton, a NAV-hoz benyújtott társaságiadó-bevallásokban szereplő adatok alapulvételével állítjuk össze. Természetesen egy vállalkozás teljesítménye egyetlen mutatóval nem jellemezhető, és az Ötvenek körén kívül eső gazdasági társaságok közül többen annak ellenére, hogy e kiadványban nem szerepelnek, szintén nagymértékben hozzájárulnak a megye gazdasági teljesítményéhez.

A kiadványban kizárólag olyan gazdálkodók szerepelnek, akik nevük és adataik megjelentetéséhez hozzájárultak. Egyes vállalkozások adataik közzétételét korlátozták, ebben az esetben „nem nyilvános” felirat jelenik meg.

Jász-Nagykun-Szolnok megye 50 legjelentősebb vállalkozása közül 47 járult hozzá ahhoz, hogy nevét és főbb adatait a kiadványban szerepeltessük, de közülük 20 gazdálkodó csak korlátozottan, konkrétan meghatározott gazdasági információk megjelenítését hagyta jóvá. Ezen túl három vállalkozás csak a neve közlését engedélyezte.

2. CSERÉLŐDÉSEK A TOP 50-BEN

Az ötven legnagyobb nettó árbevételű elerő társas vállalkozás közé 2020-ban öt új belépő került. Az új szereplők közül három a feldolgozóiparban, egy a mezőgazdaságban és egy a kereskedelemben végző tevékenységét (20. grafika)

Új belépők és helyük a 2020-as TOP 50-ben



20. grafika

A listán 45. Interplex Hungary Precíziós Fémáru Gyártó Kft. 2005-ben alakult és fémmegmunkálással foglalkozik. A gazdálkodó nettó árbevétele kettőötödével nőtt, 2020-ban már közel 7,2 milliárd forintot tett ki.

A gabona, dohány, vetőmag, takarmány nagykereskedelemben tevékenykedő ILONA MALOM Kft.

1994-ben alakult, nettó árbevétele kizárólag belföldi értékesítésből származott, 7,1 milliárd forint volt, közel negyedével haladta meg a 2019-esét.


A KALUTERM Lúd- és Egyéb Baromfiterméket Előállító Kft. kettőötödével növelte nettó árbevételét, amivel a 47. helyen szerepel a kiemelt adózók listáján. A gazdálkodó 1995-ben kezdte meg tevékenységét, sertésenyésztéssel foglalkozik.

1997-ben alakult a kötött, hurkolt kelme gyártásával foglalkozó ROCK SAFETY Munkavédelmi Eszkögyártó és Kereskedelmi Kft., melynek árbevétele közel megduplázódott, ezzel a 48. helyet foglalja el az idei kiadványban.

Az előző évhez képest szintén új szereplő a listán a KUNSÁGI MALOM Kereskedelmi és Szolgáltató Kft., mely 2014-ben alakult és malomipari termék gyártásával foglalkozik. A 2020-as árbevétele háromtizedével haladja meg az előző évit.

A TOP 50-es lista első négy helyén található vállalkozás megtartotta pozícióját az előző évhez képest, ezen túl három gazdálkodónak szintén nem változott a helye. A többi cég közül 20 előrébb, 18 pedig hátrébb foglal helyet az öt új belépő mellett. Hétnél több pozíciót három vállalkozás lépett előre 2019-hez képest. (21. grafika)

A legtöbb pozíciót nyerő vállalkozások 2020-ban



21. grafika

A vízi létesítmény építésével foglalkozó KÖTIVIEP'B Közép-Tisza Vidéki Vízépítő és Telekommunikációs Kft. nettó árbevételét 4,6 milliárd forinttal, több mint háromnegyedével növelte, amivel az 50.-ról a 31. helyre lépett előre. A SIGNAL-PRINT Nyomdaipari és Kereskedelmi Kft. fő tevékenysége nyomás (kivéve: napilap), árbevétele közel kettőtötödével haladta meg a 2019-est. Az értékesítés 2,4 milliárd forintos növekedése 13 pozícióval javította a vállalat helyezését.

A közúti jármű alkatrészeinek gyártásával foglalkozó Tóth és Fiai Ipari és Kereskedelmi Kft. 9 pozíciót javított a 2019-es helyezéséhez képest.

A tavalyi 50-es listáról négy feldolgozóipari és egy kereskedelmi vállalat nem került be az idei kiadványba. Mind az öt cégnek csökkent az árbevétele.

Az elmúlt tíz évben jelentős változások mentek végbe a kiemelt körben. A 2011-es kiadványból 31 gazdálkodó idén is bekerült a megye 50 legnagyobb árbevételű társas vállalkozása közé, azonban közöttük is számottevő átrendeződések figyelhetők meg. (22. grafika)

A 19 „új belépő” közül öt csak 2011-ben vagy azt követően alakult, így ők nem is szerepelhettek a tíz ével ezelőtti rangsorban. A tevékenységüket az 1990-es, illetve a 2000-es években kezdők közül nyolc, illetve hat társas vállalkozás nem képviseltette magát a korábbi kiadványban.

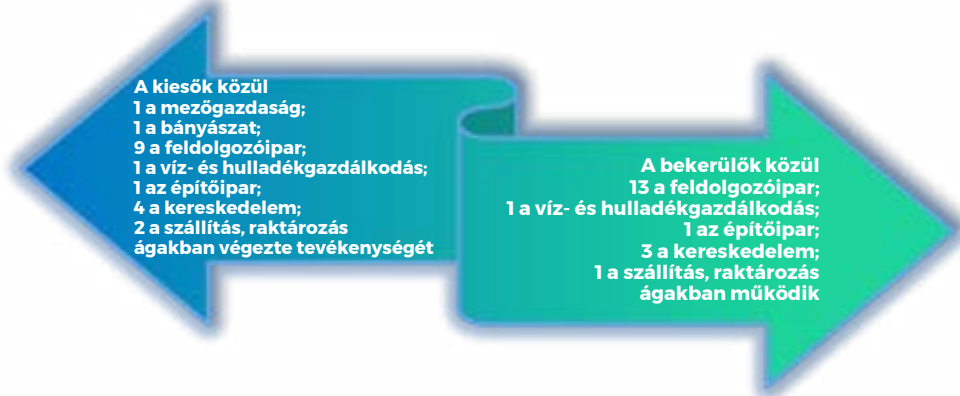
Változások a 2011-es kiadványhoz képest



22. grafika

A kiesők közül öt kivételével mindenki a feldolgozóiparban tevékenykedett. Azok közül, akik a 2011-es kiadványban még nem szerepeltek, tizenkettő a feldolgozóiparban működik. (23. grafika)

Cserélődések a 2011-es kiadványhoz képest



23. grafika

A 2011-es kiadványba még bekerülő, de a 2021-esben már nem szereplő gazdálkodók közül idő közben kettő felszámolás, egy végelszámolás alá került. Öten más megyébe helyezték át a székhelyüket, de közülük kettő a 2020-as értékesítésük alapján idén is szereplői lennének a megyei listá-

nak. Tizenegy gazdálkodó továbbra is Jász-Nagykun-Szolnok megyében végzi a tevékenységét, azonban a 2020-as nettó árbevételük alapján nem kerültek be a TOP 50-be. (24. grafika) Közülük többen is rendszeres, visszatérő szereplői a kiadványnak.

Cserélődések okai a 2011-es kiadványhoz képest



24. grafika

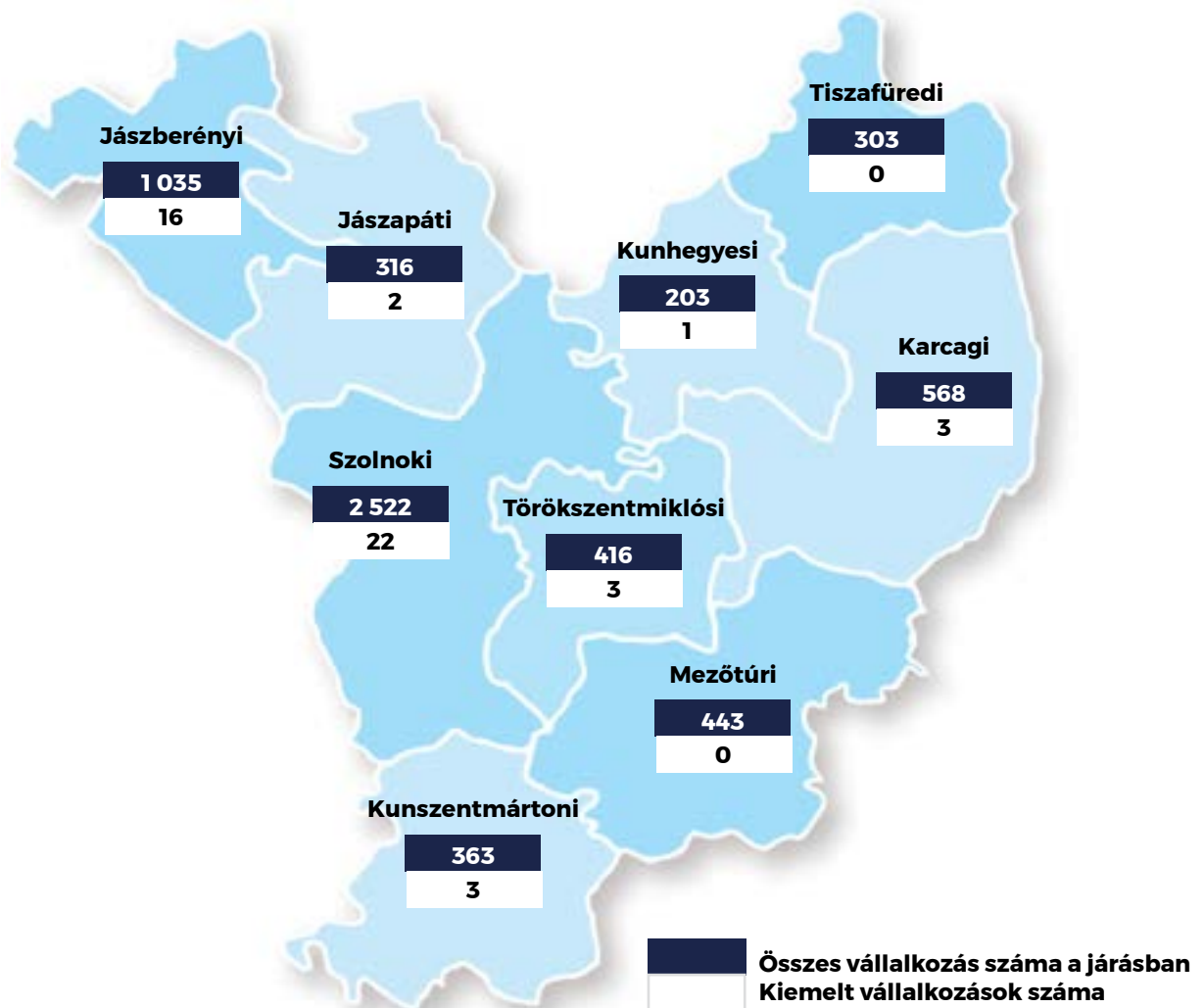
3. JÁRÁSONKÉNTI MEGOSZLÁS

A megyében található 9 járás között jelentős eltérések vannak. A legnagyobb gazdasági ereje a Szolnoki és a Jászberényi járásnak van. A bevallást benyújtó 6 169 gazdálkodóból 2 522 társaság a Szolnoki járásban, 1 035 társas vállalkozás a Jászberényi járásban működött, ami 40,9 százalékos, illetve 16,8 százalékos részesedésnek felelt meg. A Karcagi járásban 568, a Mezőtúriban 443 társaság működött. A Törökszentmiklósi és a Kunszentmártoni járásban a bevallást benyújtók száma 416, illetve 363 volt. A Jászapáti járásban 316, a Tiszafürediben 303, a Kunhegyesiben pedig 203 társas vállalkozás nyújtott be társaságiadó-bevallást.

A megye gazdaságát nagymértékben meghatározó cégek döntő többsége a megye nyugati részén található Szolnoki és Jászberényi járásban koncentrálódik.

A megye 50 legnagyobb árbevételű társas vállalkozásából 22 a Szolnoki járásban végzi tevékenységét, 16 a Jászberényi, 3-3 a Karcagi, a Törökszentmiklósi, illetve a Kunszentmártoni, 2 a Jászapáti járásban működik. A Kunhegyesi járásból 1 kiemelt gazdálkodó került be az ötven legnagyobb cég közé. A Mezőtúri és a Tiszafüredi járásban az előző évhez hasonlóan nem található kiemelt társas vállalkozás. (25. grafika)

Vállalkozások számának járásonkénti megoszlása



25. grafika

A társas vállalkozások 0,8 százalékát kitevő, TOP 50 körbe tartozó cégek 2020-ban összesen 2 201,6 milliárd forint nettó árbevételt realizáltak, mely a megyei

összesnek a 75,3 százaléka. Az általuk foglalkoztatott 24 805 fő a megye társas vállalkozásai által alkalmazottak 43,6 százalékát tette ki. (5. táblázat)

A nettó árbevétel és a foglalkoztatottak számának járásonkénti alakulása 2020-ban

Járás	Értékesítés nettó árbevétele			Foglalkoztatottak száma		
	TOP 50 vállalkozás	Jász-Nagykun-Szolnok megye	Részarány (TOP 50 /megye)	TOP 50 vállalkozás	Jász-Nagykun-Szolnok megye	Részarány (TOP 50 /megye)
	millió Ft			fő		
Jászapáti	48 861	101 254	48,3%	1 476	3 280	45,0%
Jászberényi	1 542 231	1 728 502	89,2%	12 331	18 835	65,5%
Karcagi	33 164	92 797	35,7%	614	3 879	15,8%
Kunhegyesi	11 936	29 312	40,7%	186	1 064	17,5%
Kunszentmártoni	24 033	61 994	38,8%	666	2 318	28,7%
Mezőtúri	-	59 106	-	-	3 241	-
Szolnoki	445 366	687 887	64,7%	8 421	20 220	41,6%
Tiszafüredi	-	29 147	-	-	1 259	-
Törökszentmiklósi	96 055	132 987	72,2%	1 111	2 755	40,3%
Összesen	2 201 646	2 922 986	75,3%	24 805	56 851	43,6%

5. táblázat

Az árbevételből az ipar részaránya 69,9 százalékot tett ki, azonban járásonként jelentős eltérések voltak megfigyelhetőek. A bányászat és az energiaipar alacsony részaránya miatt a megyei ipari termelés szinte egészét a feldolgozóipar adta.

A jegyzett tőke tulajdoni hányada szerint a megyei árbevétel 58,1 százaléka köthető külföldi tulajdonosi háttérhez, míg belföldi magánszemélyek esetében ez az arány 28,9 százalék, belföldi társasági tulajdon esetében pedig 11,6 százalék. A fennmaradó részt szinte kizárólag állami és önkormányzati tulajdonú társaságok realizálták. A nonprofit szervezetek, a pénzintézetek, illetve az egyéb pénzügyi szervezetek részesedése nem érte el a 0,1 százalékot sem.

Jászapáti járás

Az értékesítés nettó árbevételéhez viszonyítva a megyében a Jászapáti járás gazdálkodóinak a második legalacsonyabb a külpiaci aktivitása. A teljes értékesítés 5,4 százaléka irányult külföldre. Az átlagosan elért 380,7 millió forint összes értékesítés a harmadik legnagyobb, a 361,3 millió forint belföldi értékesítés pedig a második legnagyobb a megyében. Az árbevétel 48,3 százalékát a kiemelt vállalkozások adták.

A járási értékesítés 45,5 százaléka az építőiparban jelentkezett – ez a megyei építőipari kibocsátás több mint harmada –, a kereskedelem részesedése 24,4 százalék, a mezőgazdaságé 18,5 százalék, a feldolgozóiparé 8,6 százalék volt. Utóbbi a második legalacsonyabb érték a járások között. Az ipari termelés a megyei összesnek csupán a 0,4 százalékát adta. A járás legnagyobb cégei – a MÁV FKG Kft., valamint a Jászapáti 2000. Mg. Zrt. – a

Az értékesítés mérete alapján az értékesítés 7,8 százalékát mikrovállalkozások, 9,6 százalékát kisvállalkozások, 18,1 százalékát pedig középvállalkozások bonyolították. A fenti három méretkategóriába nem tartozó szervezetek realizálták az összes eladás 64,5 százalékát. A mikrovállalkozások által foglalkoztatottak a megyei összesnek a 16,5 százalékát tették ki. A kisvállalkozások a foglalkoztatás 15,5 százalékáért, a középvállalkozások pedig a 20,3 százalékáért feleltek. A munkavállalók 47,7 százaléka a többi társas vállalkozásnál állt alkalmazásban.

A megyei összes bruttó hozzáadott érték 531,4 milliárd forint volt, ami éves szinten egy dolgozóra vetítve 9 348 ezer forintot jelentett.

húzó nemzetgazdasági ágakban tevékenykednek.

A megyén belül ebben a járásban a legnagyobb a belföldi társasági tulajdon aránya az értékesítésben. Az összes árbevétel 57,1 százaléka hozzájuk, 38,5 százaléka pedig belföldi magánszemély tulajdonosokhoz köthető. A külföldi tulajdon részesedése az árbevételből mindössze 4,2 százalék volt.

A mikrovállalkozások az árbevétel 27,8 százalékát, a középvállalkozások a 23,1 százalékát realizálták, azonban előbbieket ezt a járás munkavállalói 17,8 százalékának, utóbbiak pedig a 28,0 százalékának foglalkoztatásával érték el. A kisvállalkozásokhoz volt köthető az árbevétel 8,8 százaléka és a foglalkoztatás 11,5 százaléka. A többi gazdálkodó az értékesítésből több mint kettőtötöddel, a foglalkoztatásból 42,7 százalékkal részesedett.

A foglalkoztatottak 5,8 százalékát, 3 280 főt a járás vállalkozásai alkalmazták. A legnagyobb munkaadó 1 327 főt foglalkoztatott, amivel egyike a megye tíz legnagyobb munkáltatójának. A dolgozók 45,0 százaléka a két kiemelt gazdálkodónál állt alkalmazásban.

A munkavállalók fele az építőiparban, több mint ötöde a feldolgozóiparban, nyolcada pedig a mezőgazdaságban dolgozott.

Jászberényi járás

A megye értékesítésének háromötöde, az export héttizede, illetve a belföldi eladások közel fele ebben a járásban keletkezett. Egy vállalkozás átlagosan 766,5 millió forint belföldi és 2 024,0 millió forint összes értékesítést bonyolított. A járásban exportja száz társaságnak volt, az egy gazdálkodóra jutó külföldi árbevétel 10 754,5 millió forintot tett ki. Az értékesítés 62,2 százaléka export volt 2020-ban. Mind fajlagosan, mind összegében a Jászberényi járás vállalkozásai bonyolították a legnagyobb belföldi és külföldi értékesítést. A teljes árbevétel közel kilenctizedét a 16 toplistás gazdálkodó realizálta, akik közül kettő teljesítette az export 85,1 százalékát és ők a megye legnagyobb értékesítői is egyben.

86,8 százalékos részesedésével messze a feldolgozóipar értékesítése volt a legjelentősebb a járásban. Kétszámjegyű hozzájárulással ezen kívül csak a kereskedelem rendelkezett, a többi nemzetgazdasági ág együttesen mindössze 3,0 százalékát adta a teljes járási kibocsátásnak. A megyei ipari árbevétel közel háromnegyedét a Jászberényi járás gazdálkodói realizálták. A tizenhat kiemelt cég közül tizenhárom a feldolgozóiparban, három a kereskedelemben tevékenykedik. A feldolgozóipari vállalatok közül hét a gépgyártásban, kettő a vegyi-, gumiiiparban érdekelt. A többi feldolgozóipari ágazatot egy-egy gazdálkodó képviselte a járás toplistás cégei között.

Az összes árbevétel több mint háromnegyede külföldi tulajdonosokhoz, 18,4 százaléka pedig belföldi

Karcagi járás

A járás társas vállalkozásai 92,8 milliárd forint nettó árbevételt realizáltak, ami az ötödik legnagyobb a megyében. Az értékesítés több mint negyede külföldre irányult. A járásban egy vállalkozás átlagosan 143,0 millió forint belföldi, 625,9 millió forint export- és 195,0 millió forint összes értékesítést bonyolított. A nettó árbevétel 35,7 százalékát a kiemelt három vállalkozás realizálta.

Az árbevétel 44,0 százaléka a feldolgozóiparban, ötöde a kereskedelemben, hatoda a mezőgazdaságban keletkezett. Az ipari termelés csupán 2,0 százaléka tartozott a járás gazdálkodóihoz, azonban ez még így is a negyedik legmagasabb érték volt a megyében. A kiemelt cégek közül az Agrosprint Zrt. és a Präzi Hungaria Kft. a feldolgozóiparban, a ROAD SERVICE Kft. a kereskedelemben végezte a tevékenységét.

A járás cégeinek részesedése 4,4 százalék volt a megyei gazdálkodók által előállított bruttó hozzáadott értékéből, ami ugyan csak az ötödik legmagasabb arány, azonban a 7 137 ezer forintos, egy dolgozóra jutó hozzáadott érték már a harmadik legjobb volt a megyében.

magánszemély tulajdonosokhoz köthető. Előbbi érték magasan meghaladta a megye összes többi járásáét. A belföldi társasági tulajdon részesedése az árbevételből 5,7 százalék volt, ami nagyjából fele a megyei átlagnak.

A középvállalkozásoknál keletkezett az árbevétel 13,0 százaléka, míg a mikro- és kisvállalkozások csupán 2,2 százalékos, illetve 3,8 százalékos részt képviseltek a járási értékesítésből. A többi gazdálkodó realizálta az árbevétel több mint négyötödét és ők foglalkoztatták a munkavállalók közel kettőharmadát. A középvállalkozásoknál a járás munkavállalóinak több mint hatoda, a mikrovállalkozásoknál pedig 8,5 százaléka állt munkaviszonyban. A kisvállalkozások 7,7 százalékkal részesedtek a járási foglalkoztatásból.

A megye társas vállalkozásainál dolgozók közel harmadát a Jászberényi járásban működő cégek alkalmazták, melyek közül öt a megye 10 legnagyobb foglalkoztatója közé tartozott. A legnagyobb munkaadó 2 748 főnek biztosított munkalehetőséget. A kiemelt társaságok a járási munkavállalók közel kettőharmadát foglalkoztatták.

A munkavállalók közel héttizede az feldolgozóiparban, 14,9 százaléka a kereskedelemben dolgozott.

A megyei gazdálkodók által előállított bruttó hozzáadott érték több mint fele a járás cégeinél keletkezett, a 14 394 ezer forintos, egy dolgozóra jutó hozzáadott érték pedig több mint másfélszerese volt a megyei átlagnak.

A jegyzett tőke tulajdoni hányada szerint megbontva az árbevétel 73,5 százalékáért belföldi magánszemély tulajdonosi háttér felelt, a belföldi társasági tulajdon 12,5 százalékkal, a külföldi tulajdonosi háttér pedig 11,1 százalékkal részesült a kibocsátásból.

Az értékesítésből ebben a járásban vállalták a második legnagyobb szerepet a középvállalkozások. Ők realizálták az árbevétel 48,2 százalékát, megelőzve ezzel a 22,5 százalékos részarányt képviselő mikrovállalkozásokat, a 16,0 százalékos kisvállalkozásokat és a 13,3 százalékos egyéb gazdálkodó szervezeteket. A foglalkoztatásban is ugyanez a sorrend volt megfigyelhető, azonban a középvállalkozások kisebb, 39,7 százalékos súlyt képviseltek, míg a mikro- és kisvállalkozások a munkavállalók 23,8 százalékát, illetve 20,7 százalékát, az egyéb cégek pedig a 15,8 százalékát foglalkoztatták.

A járás vállalkozásainál állt alkalmazásban a harmadik legtöbb megyei munkavállaló. A legnagyobb foglalkoztató 323 főnek adott munkát. A kiemelt cégek a járás munkavállalóinak 15,8 százalékát alkalmazták. A feldolgozóipar részesedése a foglalkoztatásból 47,4 százalék, a mezőgazdaságé 15,8 százalék volt. Kétszámjegyű részesedése csak a fenti nemzetgazdasági ágaknak volt, a harmadik legnagyobb fog-

Kunhegyesi járás

A járás vállalkozásai az egy évvel korábrinál 15,3 százalékkal több, együttesen 29,3 milliárd forint nettó árbevételre érték el, ami a második legalacsonyabb érték a megyében. Az értékesítés 11,9 százaléka irányult külföldi piacokra, ami annak ellenére a negyedik legalacsonyabb arány a megyében, hogy az export közel felével nőtt egy év alatt. Az egy vállalkozásra jutó nettó árbevétel 165,6 millió forint volt. A fajlagos export 1 158,6 millió forintot tett ki, ami a negyedik legmagasabb érték a megyében. Az egyetlen kiemelt gazdálkodó jelentős mértékben járult hozzá a járás nettó árbevételéhez, annak több mint kettőtöredét teljesítette, az exportból pedig kétszer ekkora volt a részesedése.

A járás értékesítésének 45,6 százalékát feldolgozóipari, mintegy negyedét kereskedelmi, közel ötödét pedig mezőgazdasági cégek bonyolították. Az ipari termelés a megyei összesnek a 0,7 százalékát tette ki, amivel a Kunhegyesi a megye kevésbé iparosított járásai közé tartozott. A járás kiemelt vállalkozása, a Nagykun-Hús Kft. a legjelentősebb szektorban, a feldolgozóiparban tevékenykedik.

A megyén belül ebben a járásban a legnagyobb a belföldi magánszemély tulajdon aránya az értékesítésben. Az összes árbevétel 96,2 százaléka hozzájuk, 2,7 százaléka pedig belföldi társaság tulajdonosok-

Kunszentmártoni járás

A járás 62,0 milliárd forint nettó árbevételének több mint háromnegyedét a belföldi értékesítés tette ki. Egy vállalkozás átlagosan 166,9 millió forint belföldi, 626,1 millió forint export- és 213,8 millió forint összes eladást bonyolított le. A kiemelt gazdálkodók realizálták az összes eladás közel kettőtöredét.

A legnagyobb értékesítők 41,2 százalékos és 31,3 százalékos részesedésükkel a feldolgozóipar és a mezőgazdaság vállalkozásai voltak a járásban, de a kereskedelem is 13,2 százalékkal járult hozzá a kibocsátáshoz. A megyei ipari értékesítés 1,2 százalékát bonyolították itt. A három kiemelt gazdálkodó a legnagyobb szektorokban végzi tevékenységét. Az NP Hungária Kft. és az Interplex Hungary Kft. a feldolgozóiparban, a KALUTERM Kft. pedig a mezőgazdaságban érdekelt.

Belföldi magánszemély tulajdonosi háttérrel volt az árbevétel 58,0 százalékának, a külföldi tulajdon részesedése pedig 31,3 százalékot tett ki. A belföldi tár-

lalkoztató kereskedelem a munkavállalók 9,7 százalékának biztosított munkát, míg a szolgáltató ágak együttesen 10,7 százalékot foglalkoztattak.

A megyei bruttó hozzáadott érték huszada származott a Karcagi járásból, ami a negyedik legmagasabb érték, míg a 6 880 ezer forint fajlagos bruttó hozzáadott érték az ötödik legnagyobb a megyében.

hoz köthető. A külföldi tulajdon részesedése az árbevételből mindössze 0,1 százalék volt, ami a legalacsonyabb a megyében.

A középvállalkozások az árbevétel 48,6 százalékát, a mikrovállalkozások a 36,4 százalékát realizálták, azonban előbbieket ezt a járás munkavállalói harmadának, utóbbiak pedig a 37,6 százalékának foglalkoztatásával érték el. A kisvállalkozásokhoz volt köthető az árbevétel 14,4 százaléka és a foglalkoztatás 27,5 százaléka. A többi gazdálkodó az értékesítésből csupán 0,6 százalékkal, a foglalkoztatásból 1,6 százalékkal részesedett.

A megye munkavállalóinak létszáma ebben a járásban a legalacsonyabb, 1 064 fő, melynek 17,5 százalékát a kiemelt gazdálkodó foglalkoztatta, így ez a cég a legnagyobb munkáltató is a járásban.

A munkavállalók közel háromtizede a mezőgazdaságban, 27,8 százaléka a feldolgozóiparban, nagyjából nyolcada-nyolcada a kereskedelemben, illetve az építőiparban dolgozott. A szolgáltató ágak együttesen a munkavállalók 13,3 százalékának biztosították munkát.

A bruttó hozzáadott érték 1,2 százaléka keletkezett a járás cégeinél, ami a legalacsonyabb részesedés a megyében. A 6 005 ezer forint, egy dolgozóra jutó hozzáadott értéknél pedig csak kettő alacsonyabb volt.

sasági tulajdonban lévő vállalkozások 10,4 százalékkal járultak hozzá a járási kibocsátáshoz.

A középvállalkozások feleltek a járás árbevételének 35,9 százalékáért és náluk állt alkalmazásban minden harmadik munkavállaló. A kis- és mikrovállalkozásokhoz volt köthető a kibocsátás több mint negyede, illetve 22,6 százaléka. A foglalkoztatásból hasonló mértékben, 21,5 százalékkal, valamint 23,7 százalékkal részesültek. A többi gazdálkodó realizálta a bevétel fennmaradó 16,2 százalékát a munkavállalók 21,4 százalékának alkalmazása mellett.

A 2 318 fő munkavállaló 28,7 százalékát a kiemelt vállalatok alkalmazták, melyek közül az egyik a 355 fős létszámával egyben a járás legnagyobb munkaadója is volt.

A foglalkoztatottak 46,2 százaléka feldolgozóipari, 18,9 százaléka mezőgazdasági cégeknél állt alkalmazásban. A harmadik legnagyobb foglalkoztató 9,6 százalékos részesedésével a kereskedelem volt.

A megyei gazdálkodók által előállított bruttó hozzáadott érték 3,0 százaléka a járás cégeinél keletkezett,

az egy dolgozóra jutó hozzáadott érték pedig 6 992 ezer forint volt.

Mezőtúri járás

3,5 százalékos csökkenést követően a Mezőtúri járás volt az egyetlen a megyében, amelyiknek elmaradt az árbevétele az előző évitől, így a járás csupán 2,0 százalékkal járult hozzá az összes értékesítéshez. Az egy vállalkozásra jutó összes eladás átlagosan 161,5 millió forintot, a belföldi értékesítés 144,4 millió forintot, az export 160,2 millió forintot tett ki. Az értékesítés közel kilenctizede belföldön realizálódott.

A megyén belül a Mezőtúri járásban volt a legnagyobb, 40,2 százalékos a mezőgazdaság részesedése az árbevételből, a feldolgozóipari vállalatok bonyolították az értékesítés negyedét, a kereskedelem cégei pedig a hetedét. Az agrárszektor megyei kibocsátásának ötöde származott a járás gazdálkodóitól. Az ipari termelés a megyei összesnek a 0,7 százalékát tette ki. A járás legnagyobb gazdálkodója 3,3 milliárd forintnyi árbevételt realizált, ami a megyében a 78. legmagasabb érték. Rajta kívül még további három agráripari cég volt az első öt legnagyobb értékesítő között.

Az értékesítés 83,1 százaléka mögött belföldi magánszemély tulajdonosok húzódtak meg. A belföldi társasági, illetve külföldi tulajdonban lévő gazdálkodók 9,3 százalékkal, valamint 5,3 százalékkal járultak hozzá a kibocsátáshoz.

Szolnoki járás

A járás cégeinek együttes értékesítése 687,9 milliárd forintot tett ki, melynek 45,0 százaléka irányult külföldi piacokra. Az export 0,2 százalékkal, a belföldi értékesítés 1,7 százalékkal nőtt. A járásban egy gazdálkodó átlagosan 185,9 millió forint belföldi, 1 821,4 millió forint export- és 336,7 millió forint összes értékesítést bonyolított le. Az árbevétel közel kettőharmadát a 22 toplistás vállalkozás realizálta. A járás belföldi eladásainak 45,4 százalékát és exportjának 88,4 százalékát adták a kiemelt vállalkozások.

A feldolgozóipar 48,7 százalékos aránya mellett a kereskedelem bírt még kétszámjegyű, 29,6 százalékos részesedéssel a járási árbevételből. Az ipari termelés a megyei összesnek a hatodát adta, ami a második legnagyobb mértékű hozzájárulás a megyében. A 22 kiemelt gazdálkodóból 12 végzett valamilyen feldolgozóipari tevékenységet, hét pedig a kereskedelemben volt érdekelt. Az építőipart, a víz- és hulladékgazdálkodást, valamint a szállítás, raktározás ágat egy-egy gazdálkodó képviselte a legnagyobb árbevételű vállalkozások között. A feldolgozóipari cégek közül öt a gépjárműgyártásban, kettő-kettő a fa-, papíriparban; a vegyi-, gumiiparban és a textil-, bőriparban volt érdekelt, míg egy cég az élelmiszeriparban tevékenykedett.

A külföldi tulajdonosi háttérrel rendelkező vállalatok 44,1 százalékkal, a belföldi magánszemély, illetve

A megyében a második legnagyobb arányban, 45,2 százalékkal ebben a járásban részesültek a kisvállalkozások az árbevételből. Az általuk foglalkoztatottak tették ki a járás összes munkavállalójának 32,4 százalékát. Mikro- és kisvállalkozások könyvelték el a bevétel 26,1 százalékát és foglalkoztatták a dolgozók 23,9 százalékát. A közép- és egyéb vállalatok realizálták az értékesítés több mint ötödét, illetve 8,0 százalékát. A munkaerőpiacon előbbi vállalkozások szerepe 19,5 százalékos, utóbbiaké 24,3 százalékos volt.

A Mezőtúri járásban 3 241 főt, a megyei munkavállalók 5,7 százalékát alkalmazták. Annak ellenére, hogy itt nem található kiemelt gazdálkodó, a járásban dolgozott az ötödik legtöbb munkavállaló. A legnagyobb munkáltatónál 496 fő állt alkalmazásban, ami a járási foglalkoztatottak 15,3 százaléka volt.

A munkavállalók 43,4 százaléka feldolgozóipari, 17,8 százaléka mezőgazdasági tevékenységet végző gazdálkodónál helyezkedett el, míg az építőipar szerepe 9,4 százalékos, az összes szolgáltató ágé pedig 10,3 százalékos volt a járási foglalkoztatásban.

A járás cégeinek részesedése 3,6 százalék volt a megyei gazdálkodók által előállított bruttó hozzáadott érték-ből. Az 5 900 ezer forintos, egy dolgozóra jutó hozzáadott értéknél csak egy alacsonyabb volt a megyében.

belföldi társaság tulajdonában lévők pedig 35,1 százalékkal, illetve 16,4 százalékkal részesültek a járás árbevételéből. Az állami tulajdoni részesedés 3,2 százalékot tett ki, ami a második legnagyobb a megyében. A közép- és nagyvállalkozások bonyolították az értékesítés több mint negyedét és alkalmazták a munkavállalók 17,6 százalékát. A kisvállalkozások mind az értékesítésből, mint a foglalkoztatásból 15,6 százalékkal részesültek. A mikro- és kisvállalkozások szerepe a munkaerőpiacon ennél nagyobb, 17,1 százalékos volt, azonban ehhez a kibocsátásnak csak a 11,6 százaléka kapcsolódott. A járás többi gazdálkodója realizálta az árbevétel 47,4 százalékát és foglalkoztatta a munkavállalók közel felét.

A megyei foglalkoztatottak 35,6 százalékát, 20 220 főt a járás vállalkozásai alkalmazták, melyek közül négy a megye tíz legnagyobb foglalkoztatója közé tartozott. A legnagyobb munkaadónál 1 515 fő állt alkalmazásban. A kiemelt társaságok a járási munkavállalók 41,6 százalékát foglalkoztatták.

Feldolgozóipari cégek adtak munkát a dolgozók 38,8 százalékának megelőzve ezzel a második legnagyobb foglalkoztató szektort, a kereskedelmet a maga 16,4 százalékos részarányával. A szolgáltató ágak együttesen a munkavállalók további 18,2 százalékának foglalkoztatását biztosították. Közülük is kiemelkedtek a szolgáltatást támogató tevékenységet

végző cégek, akiknél a járási összesnek a 7,4 százaléka kapott munkát. A dolgozók 9,3 százaléka helyezkedett el víz- és hulladékgazdálkodásban érdekelt cégeknél. Ők adták a teljes nemzetgazdasági ágban dolgozók közel negyötödét a megyében.

Tiszafüredi járás

A járás nettó árbevétele 29,1 milliárd forint volt, ami a legalacsonyabb érték a megyében, 4,3 százalékos részesedésével pedig a Tiszafüredi járás exportteljesítménye volt a leggyengébb. Itt volt a legalacsonyabb az egy vállalkozásra jutó belföldi és külföldi forgalom is. Egy vállalkozás átlagosan 120,8 millió forint belföldi, 65,9 millió forint export- és 124,0 millió forint összes értékesítést bonyolított le 2020-ban.

52,6 százalékos részesedésével a kereskedelem kizárólag a Tiszafüredi járásban biztosította a kibocsátás több mint felét. A mezőgazdaság 16,9 százalékkal, az építőipar 11,9 százalékkal részesült a járás árbevételeiből. A feldolgozóipar csupán 2,8 százalékos súllyal bírt a járási árbevételből, ami a legalacsonyabb érték a megyében. Ennek megfelelően a járás egymilliárd forint alatti ipari kibocsátása még az egytized százalékát sem éri el a megyeinek. A járás legnagyobb gazdálkodója 3,4 milliárd forintnyi árbevételt realizált, ami a megyében a 73. legmagasabb érték. A három legnagyobb értékesítő a kereskedelemben volt érdekelt, de az első tízből hatan is ebben a nemzetgazdasági ágban tevékenykedtek.

A második legnagyobb arányban, 94,2 százalékkal ebben a járásban részesültek az árbevételből belföldi magánszemély tulajdonosi háttérrel rendelkező társas vállalkozások. Az állami tulajdonban lévő gazdálkodók az értékesítés 3,5 százalékát, az önkormányzatiak 1,4 százalékát bonyolították. A belföldi társasági, illetve a külföldi tulajdonban lévő cégek a kibocsátás csupán 0,4 százalékáért és 0,3 százalékáért feleltek, ami a legalacsonyabb,

Törökszentmiklósi járás

A gazdálkodók együttesen 133,0 milliárd forint nettó árbevételt mutattak ki, melynek több mint háromötöde külföldi piacokra irányult. A belföldi értékesítés 0,9 százalékkal, az export 35,0 százalékkal nőtt. Utóbbi érték a második legmagasabb a megyében, azonban a teljes értékesítés 19,2 százalékos bővülése az összes többi járásét meghaladta. Az egy vállalkozásra jutó külföldi értékesítés a második legmagasabb, 3 243,0 millió forint volt. Az összes fajlagos eladás átlagosan 391,1 millió forintot, az összes belföldi értékesítés 153,6 millió forintot tett ki. A járás árbevételének közel háromnegyedét a kiemelt gazdálkodók teljesítették.

A Törökszentmiklósi járás gazdálkodói által realizált árbevétel háromnegyede keletkezett a feldolgozóiparban, ami a második legmagasabb arány a megyében, a kereskedelem súlya pedig 11,0 százalékos volt. A járás a megye ipari termelésének 4,9 száza-

A bruttó hozzáadott érték negyede került a Szolnoki járásban előállításra, ami a második legnagyobb arány a megye járásai között, azonban a 6 616 ezer forintos egy főre jutó bruttó hozzáadott érték már csak a hatodik legmagasabb érték.

valamint a második legalacsonyabb érték a megyében. A legnagyobb arányban, 54,5 százalékkal a Tiszafüredi járásban részesültek a kisvállalkozások az árbevételből, amit a munkavállalók 36,7 százalékának foglalkoztatásával értek el. A mikro- és középvállalkozások realizálták az eladások 28,6 százalékát, illetve 11,8 százalékát. A foglalkoztatásból előbbiek 35,9 százalékkal, utóbbiak 20,2 százalékkal vették ki a részüket. Az egyéb vállalatok hozzájárulása a járási árbevételhez 5,1 százalékos volt a munkavállalók 7,2 százalékának foglalkoztatása mellett.

A járás társaságai a megyei foglalkoztatottak 2,2 százalékát alkalmazták, ami a második legalacsonyabb a megyében. A legnagyobb munkáltatónál 72-en álltak alkalmazásban.

A megyében egyedül a Tiszafüredi járásban fordult elő, hogy öt nemzetgazdasági ág gazdálkodói is kétszámjegyű részesedést tudhattak magukénak a járási foglalkoztatásból. A dolgozók 26,0 százaléka a kereskedelemben, 16,4 százaléka a mezőgazdaságban helyezkedett el. Építőipari cégek adtak munkát a dolgozók 15,1 százalékának. A feldolgozóipar vállalkozásai 13,2 százalékkal, a vendéglátás pedig 12,2 százalékkal részesült a foglalkoztatásból.

Az egész megyében a legalacsonyabb, 5 616 ezer forintos egy munkavállalóra jutó hozzáadott értéket a Tiszafüredi járás dolgozói érték el, de a járás valamennyi dolgozója által előállított hozzáadott érték is csupán 1,3 százalékát teszi ki a megyei összesnek, ami a második legkisebb hozzájárulás.

lékát adta, amivel a harmadik legjelentősebb volt ebben a vonatkozásban. Mindhárom kiemelt gazdálkodó a feldolgozóiparban volt érdekelt. A Claas Hungária Kft. a gépjárműgyártásban, a KALL Ingredients Kft. és a KUNSÁGI MALOM Kft. pedig az élelmiszeriparban végezte a tevékenységét.

Az árbevételnek a tulajdonosi háttér szerinti megoszlása a Törökszentmiklósi járásban volt a legkiegyenlítettőbb. Az értékesítés 36,1 százalékát külföldi, 34,9 százalékát belföldi társaság, 28,0 százalékát belföldi magánszemély tulajdonosi háttérű cégek végezték. A kisvállalkozások hozzájárulása a járási kibocsátáshoz 15,2 százalék, a foglalkoztatáshoz 26,5 százalék volt. A mikrovállalkozások az értékesítés 9,4 százalékát bonyolították a munkavállalók 23,2 százalékának alkalmazása mellett. A középvállalkozások az árbevételnek csupán a 7,1 százalékát realizálták, ami a legalacsonyabb érték a járások között csakúgy, mint a

8,5 százalékos részesedésük a foglalkoztatásból. A járás többi gazdálkodójához köthető a kibocsátás 68,3 százaléka és a munkavállalók 41,8 százaléka.

A járás munkavállalóinak létszáma 2 755 fő volt. Az összes dolgozó kettőötödét a kiemelt társaságok foglalkoztatták. A legnagyobb munkáltatónál átlagosan 683-an álltak alkalmazásban.

A foglalkoztatás több mint fele a feldolgozóipar-

ban valósult meg, a kereskedelem részesedése 13,9 százalék, a mezőgazdaságé 11,1 százalék volt a járás munkaerőpiacán.

A harmadik legnagyobb arányban, 5,2 százalékkal a járás gazdálkodói járultak hozzá a megyei bruttó hozzáadott értékhez, az egy munkavállaló által előállított 10 044 ezer forint bruttó hozzáadott érték pedig a második legnagyobb volt.

4. SZOLNOK MEGYEI JOGÚ VÁROS GAZDASÁGA

A megyében beadott társaságiadó-bevallások több mint háromtizedét szolnoki székhelyű cégek nyújtották be. A megyeszékhely vállalkozásai 487,5 milliárd forint nettó árbevételt realizáltak 2020-ban, ami a megyei összesnek a 16,7 százaléka, a járásinak több mint héttizede volt. A fajlagos árbevétel 309,8 millió forintot tett ki. Külpiaci értékesítése 128 cégnek volt összesen 165,3 milliárd forint értékben. A megyei kivitel 10,9 százalékát, a járásinak az 53,4 százalékát teljesítették a szolnoki gazdálkodók. Az egy vállalkozásra jutó átlagos exportárbevétel 1 291,3 millió forint volt, 38,7 millió forinttal több, mint egy évvel korábban. A teljes értékesítés közel kettőharmada, 322,3 milliárd forint belföldön valósult meg. A fajlagos belföldi árbevétel 205,7 millió forint volt.

A teljes járással ellentétben a megyeszékhely gazdálkodói által realizált árbevétel nagyobb része keletkezett a kereskedelemben, mint a feldolgozóiparban. Előbbi szektor 39,3 százalékkal, utóbbi 36,9 százalékkal részesült az értékesítésből. A megye ipari kibocsátásának 9,0 százaléka keletkezett itt.

Az árbevétel 39,7 százalékát belföldi magánszemélyek tulajdonában lévő cégek realizálták. A külföldiek, illetve belföldi társaságok tulajdonában lévő vállalkozások feleltek a kibocsátás 33,4 százalékáért, valamint 20,6 százalékáért.

Az árbevétel 29,5 százalékát a munkavállalók hatodát foglalkoztató középvállalkozások realizálták. A kisvállalkozásokhoz volt köthető az értékesítés 18,0 százaléka és a foglalkoztatottak 14,0 százaléka. A mikro- és egyéb vállalkozások teljesítették a kibocsátás 12,1 százalékát, illetve 40,4 százalékát. Előbbi gazdálkodók ezt a munkavállalók 16,1 százalékának, utóbbiak az 53,5 százalékának foglalkoztatásával érték el.

A város társas vállalkozásai együttesen 16 305 munkavállalót alkalmaztak. A megyében dolgozók 28,7 százalékának szolnoki székhelyű cég volt a munkáltatója. A Szolnoki járást tekintve ugyanez az arány 80,6 százalék volt.

A megyeszékhely vállalkozásainál dolgozók 36,6 százaléka a feldolgozóiparban helyezkedett el. Ennek nagyjából a fele, a munkavállalók 18,4 százaléka kereskedelemben érdekelt cégnél állt alkalmazásban, míg a víz- és hulladékgazdálkodás részesedése 11,5 százalék volt a munkaerőpiacon. A szolgáltató ágak együttesen a dolgozók 18,9 százalékának biztosítottak munkát.

A megyei bruttó hozzáadott érték 19,4 százalékát a megyeszékhely gazdálkodóinál dolgozók állították elő. Az egy dolgozóra jutó bruttó hozzáadott érték 6 326 ezer forint volt, ami 290 ezer forinttal maradt el a járási átlagtól.

5. GAZDASÁGI MUTATÓK ELEMZÉSE

Értékesítés nettó árbevétele

Az 50 legnagyobb árbevételű társas vállalkozás értékesítése adta a megyei árbevétel 75,3 százalékát. A kiemelt társaságok forgalma 15,5 százalékkal, a megye összes társas vállalkozásáé pedig 10,9 százalékkal nőtt. A toplistás cégek 294,8 milliárd forintos növekedéséből 236,4 milliárd forint a megye legmagasabb nettó árbevételt elérő gazdálkodójához köthető. (6. táblázat)

Az ötven legnagyobb vállalkozás közül 38 együttesen 360,2 milliárd forinttal növelte értékesítéseit 2019-hez képest, 12 gazdálkodó pedig összesen 65,4 milliárd forinttal kevesebb nettó árbevételt realizált. A megye gazdálkodói közül 2 271-en a szolgáltató szektorban működtek, ami a vizsgált társas vállal-

Értékesítés nettó árbevétele	2019. év	2020. év	Eltérés	Index
	millió Ft			
TOP 50 vállalkozás	1 906 803	2 201 646	294 843	115,5%
Jász-Nagykun-Szolnok megye	2 634 967	2 922 986	288 019	110,9%
Részarány (TOP 50/megye)	72,4%	75,3%	102,4%	-

6. táblázat

kozások 36,8 százaléka volt. A második legnagyobb számban a kereskedelmi cégek voltak jelen a megyében. A nemzetgazdasági ág 1 364 gazdálkodójából 11 került be az ötven legnagyobb árbevételű társaság közé. A kiemelt cégek közül legtöbben, 33-an a feldolgozóiparhoz tartoztak. Az előző évhez hasonlóan

2020-ban sem került be bányászatban, energiaiparban, vendéglátásban, illetve szolgáltatásban érdekelt gazdálkodó a kiemelt társaságok közé. (7. táblázat)

Az 50 legjelentősebb vállalkozás nettó árbevétele minden nemzetgazdasági ágban meghaladta az előző évit. (8. táblázat)

A mezőgazdaságban érdekelt toplistás cégek árbevétele 22,8 százalékkal nőtt, szemben a nemzetgazdasági ág 1,0 százalékos bővülésével.

A feldolgozóipar kiemelt gazdálkodói a TOP 50 kör együttes árbevételének 84,6 százalékát adták 2020-ban. A szektor toplistás vállalkozásainak árbevétele 15,7 százalékkal nőtt, amivel részesedésük 91,3 százalékos a nemzetgazdasági ágon belül.

Vállalkozások számának alakulása nemzetgazdasági áganként 2020-ban

Nemzetgazdasági ág	TOP 50	Megye	Részarány
	darab		
Mezőgazdaság	2	474	0,4%
Bányászat	-	6	-
Feldolgozóipar	33	689	4,8%
Energiaipar	-	22	-
Víz- és hulladékgazdálkodás	1	32	3,1%
Építőipar	2	787	0,3%
Kereskedelem	11	1 364	0,8%
Szállítás, raktározás	1	252	0,4%
Vendéglátás	-	272	-
Szolgáltatás	-	2 271	-
Összesen	50	6 169	0,8%

7. táblázat

Értékesítés nettó árbevételének alakulása nemzetgazdasági áganként

Nemzetgazdasági ág	TOP 50 vállalkozás			Jász-Nagykun-Szolnok megye			Részarány (TOP 50/megye)	
	2019. év	2020. év	Index	2019. év	2020. év	Index	2019. év	2020. év
	millió Ft			millió Ft				
Mezőgazdaság	12 472	15 314	122,8%	118 884	120 077	101,0%	10,5%	12,8%
Bányászat	-	-	-	6 653	4 269	64,2%	-	-
Feldolgozóipar	1 609 214	1 862 408	115,7%	1 795 264	2 039 434	113,6%	89,6%	91,3%
Energiaipar	-	-	-	316	329	104,1%	-	-
Víz- és hulladékgazdálkodás	11 858	12 196	102,9%	30 331	33 024	108,9%	39,1%	36,9%
Építőipar	37 492	51 267	136,7%	108 139	124 981	115,6%	34,7%	41,0%
Kereskedelem	229 116	253 258	110,5%	440 581	477 726	108,4%	52,0%	53,0%
Szállítás, raktározás	6 651	7 203	108,3%	45 297	43 567	96,2%	14,7%	16,5%
Vendéglátás	-	-	-	13 849	11 812	85,3%	-	-
Szolgáltatás	-	-	-	75 653	67 767	89,6%	-	-
Összesen	1 906 803	2 201 646	115,5%	2 634 967	2 922 986	110,9%	72,4%	75,3%

8. táblázat



A víz- és hulladékgazdálkodás kiemelt vállalkozásának árbevétele 2,9 százalékkal nőtt, ami elmaradt ugyan a teljes szektor növekedésétől, de még így is 36,9 százalékát teszi ki a nemzetgazdasági ágnek.

Az építőiparban érdekelt toplistás cégek árbevétele 36,7 százalékkal nőtt, ami több mint duplája a nemzetgazdasági ág 15,6 százalékos bővülésének, így részesedésük 41,0 százalékra emelkedett.

A kereskedelem kiemelt vállalkozásai a teljes szektor bővülését meghaladó, 10,5 százalékos növekedést realizáltak, amivel a nemzetgazdasági ág árbevételéhez 53,0 százalékkal járultak hozzá.

A szállítás, raktározási szektor kiemelt társasága 8,3 százalékkal növelte a nettó árbevételét az előző évihez képest, amivel a részesedése 16,5 százalékra emelkedett a nemzetgazdasági ágon belül.

A Jászapáti 2000. Mezőgazdasági Zrt. a mezőgazdaság legnagyobb vállalkozásaként a szektor teljes értékesítésének 6,8 százalékát realizálta a megyében. (9. táblázat) A KALL Ingredients Kereskedelmi Kft. érte el az élelmiszeripar árbevételének több mint háromtizedét, amivel az ágazat legnagyobb értékesítője volt.

A textil-, bőripar legnagyobb árbevételű gazdálkodója 2020-ban is az Eagle Ottawa Hungary Bőrgyártó és Kereskedő Kft. volt. A társaság realizálta az egész iparág eladásainak több mint felét.

A papírgyártással foglalkozó DRENİK Hungary Kft. könyvelte el a megyei fa-, papíripar eladásainak több mint egyharmadát, amivel az ágazat legnagyobb értékesítője lett.

A műanyag-alapanyag gyártásával foglalkozó Samyang EP Magyarország Kft. adta a vegyi-, gumiipar árbevételének több mint ötödét.

A gépgyártásban tevékenykedik a megye legnagyobb értékesítője, a Samsung Electronics Magyar Zrt. A gazdálkodó könyvelte el az ágazat értékesítésének 62,6 százalékát.

Az egyéb feldolgozóipari tevékenységet végzők között a fémmegmunkálásban érdekelt Sangjin Micron Hungary Gyártó és Kereskedelmi Kft. volt a legjelentősebb.

A víz- és hulladékgazdálkodás árbevételének 36,9 százaléka egy gazdálkodónál, a Tiszamenti Regionális Vízművek Zrt.-nél realizálódott.

Az építőipar forgalmának közel harmada keletkezett a vasútépítéssel foglalkozó MÁV FKG Felépítménykarbantartó és Gépjavító Kft.-nél.

A Tisza-Coop Nagykereskedelmi és Szolgáltató Zrt.-nél realizálódott a kereskedelmi szektor értékesítésének több mint tizede.

A Bi-Ka Logisztika Kft. könyvelte el a szállítás, raktározás nettó árbevételének közel hatodát.

Nemzetgazdasági ágak vezető vállalkozásainak részesedése a 2020-as megyei árbevételből

Nemzetgazdasági ág	Gazdálkodó neve	Gazdálkodó nettó árbevétele	Megyei nettó árbevétel	Részarány	Helye a TOP 50-ben
		millió Ft			
Mezőgazdaság	Jászapáti 2000. Mezőgazdasági Zrt.	8 203	120 077	6,8%	42.
Bányászat			4 269		
Feldolgozóipar			2 039 434		
- Élelmiszeripar	KALL Ingredients Kereskedelmi Kft.	41 679	133 450	31,2%	9.
- Textil-, bőripar	Eagle Ottawa Hungary Bőrgyártó és Kereskedő Kft.	37 058	68 500	54,1%	12.
- Fa-, papíripar	DRENİK Hungary Kft.	13 625	40 201	33,9%	26.
- Vegyi-, gumiipar	Samyang EP Magyarország Kft.	15 234	72 556	21,0%	23.
- Gépgyártás	Samsung Electronics Magyar Zrt.	998 004	1 593 095	62,6%	1.
- Egyéb feldolgozóipar	Sangjin Micron Hungary Gyártó és Kereskedelmi Kft.	-	131 632	-	7.
Energiaipar			329		
Víz- és hulladékgazdálkodás	Tiszamenti Regionális Vízművek Zrt.	12 196	33 024	36,9%	28.
Építőipar	MÁV FKG Felépítménykarbantartó és Gépjavító Kft.	40 658	124 981	32,5%	10.
Kereskedelem	Tisza-Coop Nagykereskedelmi és Szolgáltató Zrt.	49 286	477 726	10,3%	5.
Szállítás, raktározás	Bi-Ka Logisztika Kft.	7 203	43 567	16,5%	44.
Vendéglátás			11 812		
Szolgáltatás			67 767		

9. táblázat

A tíz legmagasabb nettó árbevételt elérő gazdálkodó közül a nyilvánosságot vállaló kilenc együttes értékesítése 1 592,4 milliárd forint volt, ami a megyei eladások 54,5 százalékát jelentette. A tíz cégből hét a feldolgozóiparban, kettő a kereskedelemben, egy az építőiparban tevékenykedik. A rangsor első négy helyén nem történt változás. (10. táblázat)

A megye legnagyobb értékesítője változatlanul a Samsung Electronics Magyar Zrt., amely 998,0 milliárd forint nettó árbevételt ért el, 31,0 százalékkal meghaladva az előző évi teljesítményét. A gazdálkodó bonyolította a megye értékesítésének 34,1 százalékát.

A második helyezett Electrolux Lehel Hűtőgépgyár Kft. 165,0 milliárd forint forgalmat realizált, ami a teljes megyei értékesítés 5,6 százaléka volt.

Az Accell Hunland Kerékpárgyártó és Értékesítő Kft. 7,3 százalékkal növelte az árbevételét, amivel továbbra is a megye harmadik legnagyobb értékesítője. A vállalkozás eladásai szinte teljes egészében külföldi piacokra irányultak.

A Jász-Plasztik Kft. 94,8 milliárd forintos árbevétele több mint tizedével haladta meg a 2019-est. A növekedéshez az export és a belföldi értékesítés bővülése nagyjából hasonló mértékben járult hozzá.

A kizárólag belföldön értékesítő Tisza-Coop Nagykereskedelmi és Szolgáltató Zrt. 6,8 százalékkal ért el nagyobb nettó árbevételt, mint 2019-ben. Ezzel egy helyet előrelépve ötödik a listán.

Szintén egy helyet javított a Claas Hungária Mezőgazdasági Gépgyártó Kft., melynek 47,8 milliárd forintos árbevétele 13,7 százalékkal haladta meg az előző évit. A gazdálkodó bevétele szinte teljesen exportból származott.

A legmagasabb nettó árbevételt elérő vállalkozások

Sorrend		Gazdálkodó neve	Értékesítés nettó árbevétele		Index
2020. év	2019. év		2019. év	2020. év	
millió Ft					
1.	1.	Samsung Electronics Magyar Zrt.	761 628	998 004	131,0%
2.	2.	Electrolux Lehel Hűtőgépgyár Kft.	203 640	165 030	81,0%
3.	3.	Accell Hunland Kerékpárgyártó és Értékesítő Kft.	104 176	111 744	107,3%
4.	4.	Jász-Plasztik Kft.	85 671	94 844	110,7%
5.	6.	Tisza-Coop Nagykereskedelmi és Szolgáltató Zrt.	46 132	49 286	106,8%
6.	7.	Claas Hungária Mezőgazdasági Gépgyártó Kft.	42 046	47 805	113,7%
7.	10.	Sangjin Micron Hungary Gyártó és Kereskedelmi Kft.	Nem nyilvános		
8.	8.	Szatmári Kereskedelmi és Szolgáltató Kft.	39 868	43 330	108,7%
9.	16.	KALL Ingredients Kereskedelmi Kft.	24 639	41 679	169,2%
10.	11.	MÁV FKG Felépítménykarbantartó és Gépjavító Kft.	31 465	40 658	129,2%

10. táblázat

A Sangjin Micron Hungary Gyártó és Kereskedelmi Kft. három helyet előrelépve a hetedik legnagyobb értékesítő volt 2020-ban.

A döntően hazai piacokon értékesítő Szatmári Kereskedelmi és Szolgáltató Kft. árbevétele 8,7 százalékkal 43,3 milliárd forintra nőtt, amivel megőrizte nyolcadik helyét a rangsorban.

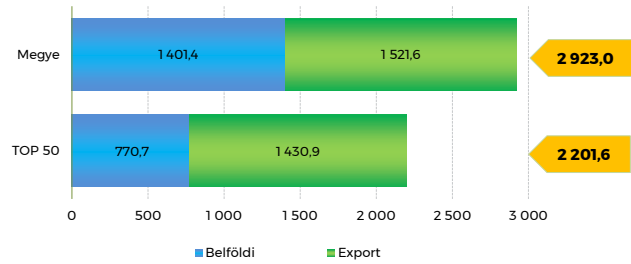
Új szereplő a tíz legnagyobb értékesítő között a kilencedik helyezett KALL Ingredients Kereskedelmi Kft., melynek árbevétele közel héttizedével nőtt.

Egy helyezést javítva tizedik a MÁV FKG Felépítménykarbantartó és Gyártó Kft., mely közel háromtizedével növelte értékesítését.

Export árbevétel

Az ötven kiemelt gazdálkodóból 43 értékesített exportra 2020-ban. A teljes megyei kivitel 94,0 százalékát ők bonyolították, együttesen 1 430,9 milliárd forint értékben, mely 18,3 százalékkal haladta meg a 2019-es szintet. A megye értékesítésének 52,1 százaléka irányult külföldre, a kiemelt vállalkozások tekintetében ez az arány magasabb, az árbevételük 65,0 százaléka származott exportból. A belföldre történő eladások 55,0 százaléka köthető a TOP 50 vállalkozáshoz. A kiemelt gazdálkodók belföldi értékesítése 770,7 milliárd forint volt, ami 10,6 százalékkal haladta meg az előző évit. (26. grafika)

**Az értékesítés alakulása 2020-ban
(milliárd Ft)**



26. grafika

Adózás előtti eredmény

Az ötven legjelentősebb vállalkozás 91,7 milliárd forinttal járult hozzá a megye adózás előtti eredményéhez, ez 60,1 százalékos részesedést jelent. A kiemelt vállalkozások adózás előtti eredménye több mint háromnegyedével, míg a megye összes gazdálkodójának együttes eredménye 41,6 százalékkal nőtt. (11. táblázat)

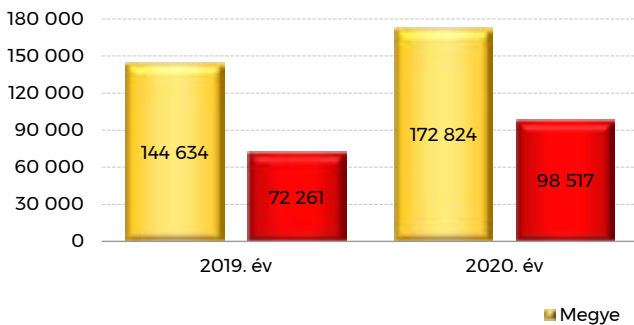
A TOP 50-es körben 36 vállalkozásnak összesen 51,9 milliárd forinttal növekedett az adózás előtti eredménye 2020-ban. Csökkenés 14 gazdálkodó esetében következett be, együttesen 11,9 milliárd forint összegben. A kiemelt társaságokon kívüli gazdálkodók adózás előtti eredménye 8,6 százalékkal haladta meg az egy évvel korábbit.

A kiemelt cégek közül 39 működött nyereségesen. Együttesen 98,5 milliárd forint adózás előtti nyereséget realizáltak, ami a megyei nyereség 57,0 százaléka volt. Veszteséget 11 toplistás vállalkozás mutatott ki 6,9 milliárd forint értékben. A megyei veszteség több mint harmada képződött náluk. A TOP 50 vállalkozás nyeresége több mint harmadával nőtt, vesztesége kettőharmadával csökkent. A megye összes gazdálkodója együttesen 19,5 százalékkal több nyereséget és 44,8 százalékkal kevesebb veszteséget mutatott ki, mint 2019-ben. (27. grafika)

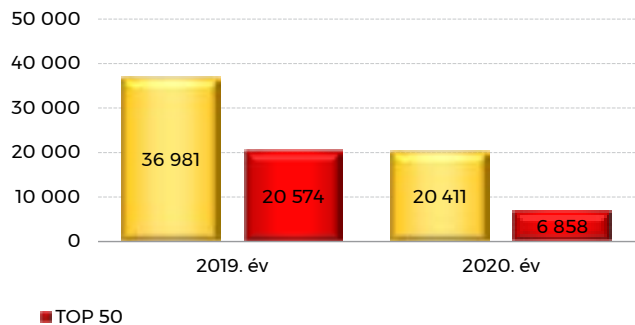
Adózás előtti eredmény	2019. év	2020. év	Eltérés	Index
	millió Ft			
TOP 50 vállalkozás	51 687	91 659	39 972	177,3%
Jász-Nagykun-Szolnok megye	107 653	152 413	44 760	141,6%
Részarány (TOP 50/megye)	48,0%	60,1%	89,3%	-

11. táblázat

**Adózás előtti nyereség
(millió Ft)**



**Adózás előtti veszteség
(millió Ft)**



27. grafika

Foglalkoztatottak száma

A Jász-Nagykun-Szolnok megyei munkavállalók 43,6 százalékát a kiemelt cégek foglalkoztatták. Az előző évhez képest 761 fővel kevesebb munkavállaló állt alkalmazásban náluk. (12. táblázat)

Foglalkoztatottak száma	2019. év	2020. év	Eltérés	Index
	fő			
TOP 50 vállalkozás	25 566	24 805	-761	97,0%
Jász-Nagykun-Szolnok megye	59 831	56 851	-2 980	95,0%
Részarány (TOP 50/megye)	42,7%	43,6%	25,5%	-

12. táblázat

Az ötven kiemelt vállalkozás közül 29 társaság együttesen 520 fővel növelte dolgozói számát, két vállalkozás éves átlagléttszáma nem változott, míg 19 cég összességében 1 281 fős létszámcsökkentést hajtott végre. A legjelentősebb, 98 fős növekedés egy vasúti, kötőpályás jármű gyártásával foglalkozó vállalkozásnál történt. Egy háztartási villamos készülék gyártásával foglalkozó társaságnál 559 fős csökkenés következett be.

A megye 50 legjelentősebb vállalkozásának dolgozói létszáma a nemzetgazdasági ágak közül a feldolgozóiparban és a kereskedelemben csökkent, a mezőgazdaságban, a víz- és hulladékgazdálkodásban, az építőiparban és a szállítás, raktározás területén meghaladta az előző évit. (13. táblázat)

Az ötven vállalkozásból kilenc társaság 1 000 főt meghaladó, négy gazdálkodó pedig 500 és 1 000 fő közötti munkavállalót foglalkoztatott. A kilenc gazdálkodó alkalmazta a kiemelt kör dolgozóinak 63,8 százalékát.

A mezőgazdaságban tevékenykedő kiemelt társaságok a szektor munkavállalóinak a 6,1 százalékát foglalkoztatták, ami meghaladta az előző évi részesedésüket.

Mind a kiemelt körben, mind a teljes megyében a feldolgozóipar biztosította a legtöbb munkahelyet. A 33 toplistás gazdálkodó a megyei feldolgozóipar dolgozóinak közel kettőharmadát és a TOP 50-es kör dolgozóinak a több mint héttizedét foglalkoztatta. A víz- és hulladékgazdálkodás kiemelt vállalkozásánál állt alkalmazásban a teljes szektor munkavállalóinak több mint háromötöde.

Az építőipar toplistás vállalkozásainak átlagos állományi létszáma nem változott jelentős mértékben csakúgy, mint a teljes nemzetgazdasági ágé. A kiemelt gazdálkodók a szektorban dolgozók több mint háromtizedének biztosítottak munkalehetőséget.

A megye és a kiemelt kör második legnagyobb munkaadója változatlanul a kereskedelmi szektor. A 11 kiemelt társaság csak csekély mértékben csökkentette az állományi létszámát, így részesedésük a nemzetgazdasági ág foglalkoztatotti létszámából 45,3 százalékra nőtt.

A szállítás, raktározás kiemelt gazdálkodója 8,1 százalékkal növelte részarányát a foglalkoztatásban.

Foglalkoztatottak számának alakulása nemzetgazdasági áganként

Nemzetgazdasági ág	Átlagos statisztikai állományi létszám							
	TOP 50 vállalkozás			Jász-Nagykun-Szolnok megye			Részarány (TOP 50/megye)	
	2019. év	2020. év	Index	2019. év	2020. év	Index	2019. év	2020. év
	fő			fő			2019. év	2020. év
Mezőgazdaság	217	233	107,4%	4 216	3 830	90,8%	5,1%	6,1%
Bányászat	-	-	-	273	236	86,4%	-	-
Feldolgozóipar	18 645	17 833	95,6%	29 366	27 746	94,5%	63,5%	64,3%
Energiaipar	-	-	-	4	5	125,0%	-	-
Víz- és hulladékgazdálkodás	1 446	1 484	102,6%	2 348	2 385	101,6%	61,6%	62,2%
Építőipar	1 427	1 431	100,3%	4 662	4 697	100,8%	30,6%	30,5%
Kereskedelem	3 685	3 674	99,7%	8 451	8 106	95,9%	43,6%	45,3%
Szállítás, raktározás	146	150	102,7%	1 968	1 853	94,2%	7,4%	8,1%
Vendéglátás	-	-	-	1 385	1 341	96,8%	-	-
Szolgáltatás	-	-	-	7 158	6 652	92,9%	-	-
Összesen	25 566	24 805	97,0%	59 831	56 851	95,0%	42,7%	43,6%

13. táblázat

A tíz legnagyobb foglalkoztató együttesen 16 500 embernek biztosított munkát, ami az összes megyei foglalkoztatott 29,0 százaléka volt. Közülük háromnál növekedett, hétnél pedig csökkent az átlagos statisztikai létszám. A munkaadók rangsorában hat társaság megőrizte az előző évi helyezését, kettő-kettő pedig helyet cserélt. (14. táblázat)
A megye legnagyobb munkáltatójaként a Jász-Plasz-

tik Kft.-nél dolgozott az összes munkavállaló 4,8 százaléka, 2 748 fő.

A Rosenberger Magyarország Elektronikai Kft. 61 fővel növelte a foglalkoztatotti létszámát, amivel egy helyet lépett előre a munkáltatók között.

Az Electrolux Lehel Hűtőgépgyár Kft. 2 133 fős átlagos statisztikai létszámával a megye harmadik legnagyobb foglalkoztatója.

A legnagyobb foglalkoztatók dolgozói létszáma

Sorrend		Gazdálkodó neve	Átlagos statisztikai állományi létszám		Index	Helye a TOP 50-ben
2020. év	2019. év		2019. év	2020. év		
fő						
1.	1.	Jász-Plasztik Kft.	2 780	2 748	98,8%	4.
2.	3.	Rosenberger Magyarország Elektronikai Kft.	2 655	2 716	102,3%	15.
3.	2.	Electrolux Lehel Hűtőgépgyár Kft.	2 692	2 133	79,2%	2.
4.	4.	Eagle Ottawa Hungary Bőrgyártó és Kereskedő Kft.	1 630	1 515	92,9%	12.
5.	6.	Tiszamenti Regionális Vízművek Zrt.	1 446	1 484	102,6%	28.
6.	5.	Samsung Electronics Magyar Zrt.	1 521	1 461	96,1%	1.
7.	7.	Coop Szolnok Kereskedelmi Zrt.	1 394	1 410	101,7%	13.
8.	8.	MÁV FKG Felépítménykarbantartó és Gépjavító Kft.	1 330	1 327	99,8%	10.
9.	9.	Co-op Star Kereskedelmi Zrt.	1 091	1 023	93,8%	14.
10.	10.	Claas Hungária Mezőgazdasági Gépgyártó Kft.	693	683	98,6%	6.

14. táblázat

Az Eagle Ottawa Hungary Bőrgyártó és Kereskedő Kft. biztosított munkát a textil-, bőriparban dolgozók 47,0 százalékának.

Ötödik helyen szerepel a legnagyobb foglalkoztatók rangsorában az egy pozíciót előrelépő Tiszamenti Regionális Vízművek Zrt. A víz- és hulladékgazdálkodás munkavállalóinak több mint háromötöde a társaságnál állt alkalmazásban.

A hatodik helyen szereplő Samsung Electronics Magyar Zrt. biztosított munkalehetőséget a megyei munkavállalók 2,6 százalékának.

Mérlegfőösszeg

A toplistás vállalkozások együttes mérlegfőösszege 1 440,1 milliárd forint volt, 10,1 százalékkal magasabb az előző évinél. Ők rendelkeztek a megyei összes esz-közérték 62,9 százalékával.

A kiemelt gazdálkodók eszköznövekedése 132,1 milliárd forint volt, ami a teljes megyei bővülés közel kétharmadát adta. (15. táblázat)

Az előző évhez hasonlóan hetedik helyen szerepel a Coop Szolnok Kereskedelmi Zrt. A vállalkozás továbbra is a kereskedelem legnagyobb munkáltatója. Nyolcadik helyezett a munkáltatói rangsorban a MÁV FKG Felépítménykarbantartó és Gépjavító Kft. Az építőiparban dolgozók 28,3 százaléka a társaság foglalkoztatottja volt 2020-ban.

A megye kilencedik legnagyobb foglalkoztatója a Co-op Star Kereskedelmi Zrt.

Az előző évhez hasonlóan 2020-ban is a tizedik legnagyobb munkáltató a megyében a Claas Hungária Mezőgazdasági Gépgyártó Kft.

Mérlegfőösszeg	2019. év	2020. év	Eltérés	Index
	millió Ft			
TOP 50 vállalkozás	1 307 941	1 440 075	132 134	110,1%
Jász-Nagykún-Szolnok megye	2 087 449	2 290 339	202 890	109,7%
Részarány (TOP 50/megye)	62,7%	62,9%	65,1%	-

15. táblázat

A toplistás cégek közül negyvennek a mérlegfőösszege együttesen 165,0 milliárd forinttal nőtt 2020-ban. Ennek a növekedésnek közel fele egy gépipari társasághoz kötődött. A csökkenést kimutató tíz vállalkozás eszközállománya együttesen 32,9 milliárd forinttal maradt el az előző évitől, melyből 23,2 milliárd forint csökkenés szintén egy gépgyártásban érdekelt gazdálkodónál jelentkezett.

A tíz legnagyobb eszközértékkel rendelkező társaság közül a nyilvánosságot vállaló kilenc együttes mérlegfőösszege 10,9 százalékkal haladta meg az előző évit. Ők rendelkeztek a megyei eszközérték 46,0 százalékával. Nyolc gazdálkodónál növekedés, egynél csökkenés következett be 2020-ban. A tízes listán hat helyen nem történt változás az előző évhez képest. (16. táblázat)

A legmagasabb mérlegfőösszegű vállalkozások

Sorrend		Gazdálkodó neve	Mérlegfőösszeg		Index	Helye a TOP 50-ben
2020. év	2019. év		2019. év	2020. év		
millió Ft						
1.	1.	Samsung Electronics Magyar Zrt.	530 685	607 026	114,4%	1.
2.	2.	Jász-Plasztik Kft.	113 976	130 906	114,9%	4.
3.	4.	KALL Ingredients Kereskedelmi Kft.	74 041	83 218	112,4%	9.
4.	3.	Electrolux Lehel Hűtőgépgyár Kft.	84 924	61 756	72,7%	2.
5.	5.	Eagle Ottawa Hungary Bőrgyártó és Kereskedő Kft.	47 247	55 440	117,3%	12.
6.	6.	Stadler Szolnok Vasúti Járműgyártó Kft.	32 970	43 829	132,9%	16.
7.	7.	Accell Hunland Kerékpárgyártó és Értékesítő Kft.	28 519	29 126	102,1%	3.
8.	9.	MÁV FKG Felépítménykarbantartó és Gépjavító Kft.	19 558	22 861	116,9%	10.
9.	12.	Agrosprint Mezőgazdasági és Ipari Termékforgalmazó Zrt.	Nem nyilvános			24.
10.	10.	F.Segura Hungária Ipari és Kereskedelmi Kft.	19 127	20 536	107,4%	22.

16. táblázat

A Samsung Electronics Magyar Zrt.-nél következett be a legnagyobb, 76,3 milliárd forintos növekedés. A gazdálkodó eszközeinek értéke 607,0 milliárd forint volt, hetedével több, mint az előző évben. A megye mérlegfőösszegének több mint negyedével rendelkezett.

Az előző évihez képest 14,9 százalékos növekedést követően továbbra is második helyen szerepel a Jász-Plasztik Kft.

Egy helyezést javítva harmadik lett a KALL Ingredients Kereskedelmi Kft., mely 12,4 százalékkal növelte a mérlegfőösszegét.

61,8 milliárd forintos eszközértékkel negyedik helyen szerepel a listán az Electrolux Lehel Hűtőgépgyár Kft. Az Eagle Ottawa Hungary Bőrgyártó és Kereskedő Kft. mérlegfőösszege a 2019-est 17,3 százalékkal

meghaladva, 55,4 milliárd forint volt, amivel a lista ötödik helyét foglalja el.

Továbbra is hatodik helyezett a Stadler Szolnok Vasúti Járműgyártó Kft., mely eszközeinek értéke 43,8 milliárd forint volt, ami közel harmadával haladta meg az egy évvel korábbit.

Az Accell Hunland Kerékpárgyártó és Értékesítő Kft. mérlegfőösszege 29,1 milliárd forint volt, amivel a lista hetedik helyén szerepel.

Több mint hatodával növelte eszközei értékét a MÁV FKG Felépítménykarbantartó és Gépjavító Kft., ezzel a nyolcadik helyre lépett előre.

Az előző évhez hasonlóan tizedik legnagyobb megyei mérlegfőösszegű F.Segura Hungária Ipari és Kereskedelmi Kft. eszközértéke 7,4 százalékkal haladta meg a 2019-est, 20,5 milliárd forint volt.

Források összetétele

A TOP 50 vállalkozás saját tőkéje 2020-ban 836,5 milliárd forint volt, ők adták a megyei érték 63,7 százalékát. (17. táblázat)

Saját tőke	2019. év	2020. év	Eltérés	Index
	millió Ft			
TOP 50 vállalkozás	751 573	836 469	84 896	111,3%
Jász-Nagykun-Szolnok megye	1 197 138	1 312 482	115 344	109,6%
Részarány (TOP 50/megye)	62,8%	63,7%	73,6%	-

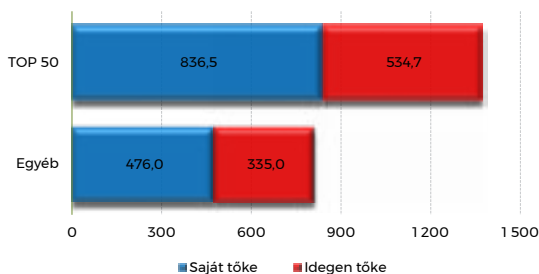
17. táblázat

A kiemelt körben 84,9 milliárd forint, az összes megyei gazdálkodónál együttesen 115,3 milliárd forint növekedés következett be. Az ötven legnagyobb árbevételű vállalkozás 11,3 százalékkal növelte a saját tőkéjét, szemben a teljes megyei 9,6 százalékkal. A megyei saját tőke bővülésének közel háromnegyede a toplistás vállalkozásoknál realizálódott.

A kiemelt cégek közül 38 gazdálkodó saját tőkéje együttesen 90,8 milliárd forinttal emelkedett 2020-ban, amiből 52,1 milliárd forint két gépipari vállalkozáshoz köthető. Az Ötvenek közül 12 vállalkozásnak csökkent a saját tőkéje, együttesen 5,9 milliárd forinttal, melyből 2,1 milliárd forintot egy szintén gépipari cég könyvelt el.

A toplistás gazdálkodók saját tőkéje a mérlegfőösszegük 58,1 százaléka volt, a megye többi társas vállalkozásánál ez az arány 2,1 százalékponttal alacsonyabb. (28. grafika)

A saját és az idegen tőke alakulása 2020-ban (milliárd Ft)



28. grafika

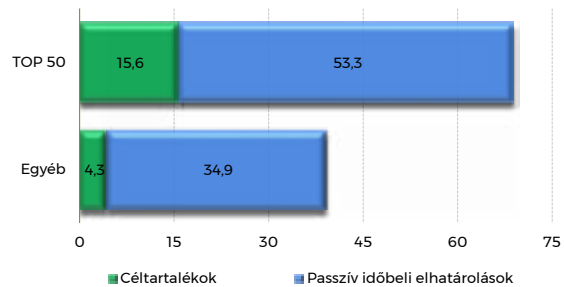
6. A TOP 50 VÁLLALKOZÁS ADATAI

Az 50 kiemelt vállalkozásra vonatkozó, engedélyezett adatokat a következőkben mutatjuk be. A táblázat a vállalkozások alapadatain - név, szakágazat, tevékenység kezdete - kívül nyolc kiemelt adatot tartalmaz, az értékesítés nettó árbevételét, az exportértékesítés összegét, az adózás előtti ered-

A kiemelt ötven vállalkozás rendelkezett a megyei saját tőke 63,7 százalékal és az idegen tőke 61,5 százalékal 2020 végén.

A céltartalékok 78,4 százalékát a kiemelt társas vállalkozások képezték, és a passzív időbeli elhatárolások több mint háromötödét is ők mutatták ki. (29. grafika)

A céltartalékok és a passzív időbeli elhatárolások alakulása 2020-ban (milliárd Ft)



29. grafika

ményt, az üzemi (üzleti) eredményt, a saját tőke és a mérlegfőösszeg értékét, az átlagos állományi létszámot és a hozzáadott értéket. Az adatokat a bázis- és tárgyidőszakra vonatkozóan is feltüntetjük, illetve a két időszak közötti változás mértékét is közöljük.

RANGSOR		A VÁLLALKOZÁS NEVE	SZAKÁGAZAT	ÉRTÉKESÍTÉS NETTÓ ÁRBEVETELE			EXPORTÉRTÉKESÍTÉS			ÁTL. STAT. LÉTSZÁM (FŐ)			SAJÁT TŐKE			MÉRLEGFŐÖSSZEG			ÜZEMI (ÜZLETI) TEV. EREDMÉNYE			ADÓZÁS ELŐTTI EREDMÉNY			HOZZÁADOTT ÉRTÉK			TEVÉKENYSÉG KEZDETE	RANGSOR
2020.	2019.			2019.	2020.	INDEX	2019.	2020.	INDEX	2019.	2020.	INDEX	2019.	2020.	INDEX	2019.	2020.	INDEX	2019.	2020.	INDEX	2019.	2020.	INDEX	2019.	2020.	INDEX		
1.	1.	Samsung Electronics Magyar Zrt.	Híradás-technikai berendezés gyártása	761 628	998 004	131,0%	579 514	795 516	137,3%	1 521	1 461	96,1%	432 045	470 210	108,8%	530 685	607 026	114,4%	28 611	39 696	138,7%	29 279	42 589	145,5%	82 059	110 070	134,1%	1989.12.04	1.
2.	2.	Electrolux Lehel Hűtőgépgyár Kft.	Háztartási villamos készülék gyártása	203 640	165 030	81,0%	149 144	120 119	80,5%	2 692	2 133	79,2%	6 607	15 952	241,4%	84 924	61 756	72,7%	-9 346	11 042	-	-10 237	9 346	-	33 813	26 917	79,6%	1991.04.01	2.
3.	3.	Accell Hunland Kerékpárgyártó és Értékesítő Kft.	Kerékpár, mozgássérültkocsi gyártása	104 176	111 744	107,3%	103 980	111 592	107,3%	541	460	85,0%	5 395	3 273	60,7%	28 519	29 126	102,1%	408	-1 550	-	1 420	-2 667	-	3 234	5 345	165,3%	2001.07.02	3.
4.	4.	Jász-Piasztik Kft.	Akkumulátor, szárazelem gyártása	85 671	94 844	110,7%	31 066	35 428	114,0%	2 780	2 748	98,8%	97 194	111 118	114,3%	113 976	130 906	114,9%	3 400	11 914	350,4%	11 864	14 530	122,5%	23 134	30 420	131,5%	1990.05.03	4.
5.	6.	Tisza-Coop Nagykereskedelmi és Szolgáltató Zrt.	Élelmiszer, ital, dohányáru vegyes nagykereskedelme	46 132	49 286	106,8%	0	0	-	215	213	99,1%	1 053	1 063	100,9%	8 615	9 532	110,6%	55	73	132,7%	10	10	100,0%	1 309	1 220	93,2%	1997.01.01	5.
6.	7.	Claas Hungária Mezőgazdasági Gépgyártó Kft.	Mezőgazdasági, erdészeti gép gyártása	42 046	47 805	113,7%	41 687	47 548	114,1%	693	683	98,6%	6 967	6 684	95,9%	22 033	19 985	90,7%	282	1 733	614,5%	-293	-283	96,6%	7 644	9 472	123,9%	1997.01.27	6.
7.	10.	Sangjin Micron Hungary Gyártó és Kereskedelmi Kft.	Fémmegmunkálás	Nem nyilvános			Nem nyilvános			Nem nyilvános			Nem nyilvános			Nem nyilvános			Nem nyilvános			Nem nyilvános			Nem nyilvános			2006.07.24	7.
8.	8.	Szatmári Kereskedelmi és Szolgáltató Kft.	Fémáru, szerelvény, fűtési berendezés nagykereskedelme	39 868	43 330	108,7%	246	267	108,5%	510	518	101,6%	13 267	15 428	116,3%	17 735	19 799	111,6%	Nem nyilvános			Nem nyilvános			Nem nyilvános			1996.01.01	8.
9.	16.	KALL Ingredients Kereskedelmi Kft.	Keményítő, keményítőtermék gyártása	24 639	41 679	169,2%	Nem nyilvános			Nem nyilvános			Nem nyilvános			74 041	83 218	112,4%	Nem nyilvános			Nem nyilvános			Nem nyilvános			2014.04.22	9.
10.	11.	MÁV FKG Felépítménykarbantartó és Gépjavitó Kft.	Vasút építése	31 465	40 658	129,2%	6	9	150,0%	1 330	1 327	99,8%	5 103	5 401	105,8%	19 558	22 861	116,9%	1 338	1 169	87,4%	1 363	1 314	96,4%	10 982	11 200	102,0%	1994.01.01	10.
11.	9.	Jász-Piasztik Autócentrum Kereskedelmi és Szolgáltató Kft.	Személygépjármű-, könnyűgépjármű-kereskedelem	37 424	38 391	102,6%	Nem nyilvános			195	216	110,8%	Nem nyilvános			Nem nyilvános			1 076	1 442	134,0%	Nem nyilvános			Nem nyilvános			2002.11.26	11.
12.	5.	Eagle Ottawa Hungary Bőrgyártó és Kereskedő Kft.	Táskafélék, szijazat gyártása	47 362	37 058	78,2%	46 821	36 424	77,8%	1 630	1 515	92,9%	40 075	46 554	116,2%	47 247	55 440	117,3%	6 516	2 976	45,7%	7 698	2 368	30,8%	17 942	11 782	65,7%	2001.09.24	12.
13.	12.	Coop Szolnok Kereskedelmi Zrt.	Élelmiszer jellegű bolti vegyes kiskereskedelem	29 674	32 603	109,9%	0	0	-	1 394	1 410	101,1%	3 021	3 697	122,4%	9 060	10 816	119,4%	336	581	172,9%	326	636	195,1%	5 427	6 112	112,6%	1991.01.01	13.
14.	13.	Co-op Star Kereskedelmi Zrt.	Élelmiszer jellegű bolti vegyes kiskereskedelem	27 980	29 828	106,6%	1	2	200,0%	1 091	1 023	93,8%	5 395	6 104	113,1%	12 070	13 005	107,7%	746	798	107,0%	701	753	107,4%	5 189	5 765	111,1%	1999.02.16	14.
15.	15.	Rosenberger Magyarország Elektronikai Kft.	Elektronikai alkatrész gyártása	24 879	27 858	112,0%	24 537	27 559	112,3%	2 655	2 716	102,3%	4 286	6 216	145,0%	15 863	15 615	98,4%	1 673	3 150	188,3%	1 374	1 984	144,4%	16 536	19 012	115,0%	1998.02.27	15.
16.	14.	Stadler Szolnok Vasúti Járműgyártó Kft.	Vasúti, kötöttpályás jármű gyártása	26 791	23 736	88,6%	25 710	23 328	90,7%	493	591	119,9%	927	754	81,3%	32 970	43 829	132,9%	957	-58	-	618	69	11,2%	7 803	8 030	102,9%	2007.12.19	16.
17.	19.	McHale Hungária Mezőgazdasági Gépgyártó és Szolgáltató Kft.	Mezőgazdasági, erdészeti gép gyártása	18 070	20 069	111,1%	17 716	19 742	111,4%	280	283	101,1%	7 934	9 362	118,0%	10 763	11 647	108,2%	1 136	1 403	123,5%	1 152	1 470	127,6%	3 186	3 743	117,5%	1997.08.21	17.
18.	17.	Carrier Magyarország Hűtőberendezéseket Forgalmazó és Gyártó Kft.	Nem háztartási hűtő, légállapot-szabályozó gyártása	22 883	18 992	83,0%	21 673	18 215	84,0%	477	372	78,0%	14 706	14 667	99,7%	19 114	18 401	96,3%	214	-346	-	540	-4	-	5 043	3 491	69,2%	1993.12.01	18.
19.	20.	Faurecia Emissions Control Technologies, Hungary Kft.	Közúti jármű, járműmotor alkatrészeinek gyártása	15 600	17 463	111,9%	14 611	16 436	112,5%	204	218	106,9%	Nem nyilvános			8 401	9 062	107,9%	Nem nyilvános			Nem nyilvános			1 168	1 699	145,5%	1992.12.01	19.
20.	23.	Szatmári Malom Termelő és Kereskedelmi Kft.	Malomipari termék gyártása	13 931	16 594	119,1%	2 820	3 187	113,0%	115	139	120,9%	Nem nyilvános			Nem nyilvános			Nem nyilvános			Nem nyilvános			Nem nyilvános			2001.07.06	20.
21.	28.	AUNDE C & S HUNGARY Kereskedelmi, Termelő és Logisztikai Kft.	Gépjárműalkatrész-nagykereskedelem	10 842	16 336	150,7%	10 841	16 336	150,7%	8	17	212,5%	Nem nyilvános			Nem nyilvános			Nem nyilvános			Nem nyilvános			Nem nyilvános			2017.06.21	21.
22.	18.	F.Segura Hungária Ipari és Kereskedelmi Kft.	Közúti jármű, járműmotor alkatrészeinek gyártása	22 160	16 064	72,5%	19 149	14 838	77,5%	416	339	81,5%	Nem nyilvános			19 127	20 536	107,4%	Nem nyilvános			Nem nyilvános			Nem nyilvános			2005.07.07	22.
23.	21.	Samyang EP Magyarország Kft.	Műanyag-alapanyag gyártása	15 199	15 234	100,2%	10 873	9 843	90,5%	81	80	98,8%	1 919	2 324	121,1%	7 102	8 167	115,0%	Nem nyilvános			Nem nyilvános			1 094	1 821	166,5%	2010.02.18	23.
24.	24.	Agrosprint Mezőgazdasági és Ipari Termékforgalmazó Zrt.	Egyéb gyümölcs-, zöldségfeldolgozás, -tartósítás	12 778	14 543	113,8%	Nem nyilvános			Nem nyilvános			Nem nyilvános			Nem nyilvános			Nem nyilvános			1 303	1 610	123,6%	Nem nyilvános			1991.05.01	24.
25.	22.	Lorenz Shoe Group Kft.	Lábbeligyártás	15 045	14 217	94,5%	14 909	14 061	94,3%	608	551	90,6%	1 598	1 618	101,3%	3 741	3 968	106,1%	-105	151	-	-43	21	-	1 919	2 177	113,4%	1997.10.01	25.

RANGSOR		A VÁLLALKOZÁS NEVE	SZAKÁGAZAT	ÉRTÉKESÍTÉS NETTÓ ÁRBEVETELE			EXPORTÉRTÉKESÍTÉS			ÁTL. STAT. LÉTSZÁM (FŐ)			SAJÁT TŐKE			MÉRLEGFŐÖSSZEG			ÜZEMI (ÜZLETI) TEV. EREDMÉNYE			ADÓZÁS ELŐTTI EREDMÉNY			HOZZÁADOTT ÉRTÉK			TEVÉKENYSÉG KEZDETE	RANGSOR
2020.	2019.			2019.	2020.	INDEX	2019.	2020.	INDEX	2019.	2020.	INDEX	2019.	2020.	INDEX	2019.	2020.	INDEX	2019.	2020.	INDEX	2019.	2020.	INDEX	2019.	2020.	INDEX		
26.	25.	DRENİK Hungary Kft.	Papírgyártás	11 996	13 625	113,6%	7 079	6 243	88,2%	94	115	122,3%	7 420	8 158	109,9%	10 914	12 389	113,5%	726	947	130,4%	609	747	122,7%	1 649	2 308	140,0%	2015.07.08	26.
27.	29.	Zöld-Ker Kereskedelmi Kft.	Élelmiszer, ital, dohányáru vegyes nagykereskedelme	10 705	13 413	125,3%	585	1 682	287,5%	95	92	96,8%	2 000	2 480	124,0%	4 625	5 728	123,8%	320	556	173,8%	299	581	194,3%	522	706	135,2%	1991.05.27	27.
28.	26.	Tiszamenti Regionális Vízművek Zrt.	Víztermelés, -kezelés, -ellátás	11 858	12 196	102,9%	0	0	-	1 446	1 484	102,6%	1 422	1 450	102,0%	17 237	19 304	112,0%	68	88	129,4%	60	70	116,7%	1 433	872	60,9%	1993.04.01	28.
29.	30.	Nagykun-Hús Húsipari és Kereskedelmi Kft.	Hús-, baromfihús-készítmény gyártása	10 145	11 936	117,7%	2 346	2 881	122,8%	169	186	110,1%	2 318	2 965	127,9%	4 246	5 595	131,8%	469	738	157,4%	467	747	160,0%	1 113	1 650	148,2%	1992.04.01	29.
30.	27.	Bige Holding Kereskedelmi és Termelő Kft.	Műtrágya, nitrogénvegyület gyártása	11 165	11 052	99,0%	2 786	2 515	90,3%	174	174	100,0%	8 013	7 876	98,3%	14 839	14 384	96,9%	Nem nyilvános			Nem nyilvános			Nem nyilvános			1991.12.23	30.
31.	50.	KÖTIVÉP'B Közép-Tisza Vidéki Vízépítő és Telekommunikációs Kft.	Vízi létesítmény építése	6 027	10 610	176,0%	Nem nyilvános			97	104	107,2%	Nem nyilvános			12 043	8 884	73,8%	Nem nyilvános			Nem nyilvános			669	1 051	157,1%	1998.01.01	31.
32.	31.	NP Hungária Kft.	Egyéb műanyag termék gyártása	9 934	9 742	98,1%	8 151	8 111	99,5%	369	355	96,2%	4 902	6 020	122,8%	Nem nyilvános			Nem nyilvános			Nem nyilvános			3 467	3 384	97,6%	1999.11.03	32.
33.	38.	Präzi Hungaria Kft.	M.n.s. egyéb fémfeldolgozási termék gyártása	7 704	9 670	125,5%	6 019	7 934	131,8%	322	323	100,3%	383	270	70,5%	4 333	4 702	108,5%	-545	331	-	Nem nyilvános			1 826	2 724	149,2%	1995.03.20	33.
34.	37.	Kaiser Food Kft.	Hús-, baromfihús-készítmény gyártása	7 789	9 441	121,2%	4 556	5 883	129,1%	252	276	109,5%	1 746	1 845	105,7%	6 959	4 332	62,3%	187	417	223,0%	88	107	121,6%	1 615	2 027	125,5%	2008.07.16	34.
35.	48.	SIGNAL-PRINT Nyomdaipari és Kereskedelmi Kft.	Nyomás (kivéve: napilap)	6 517	8 958	137,5%	2	1	50,0%	76	85	111,8%	1 047	1 485	141,8%	3 331	4 158	124,8%	312	663	212,5%	301	647	215,0%	887	1 331	150,1%	1998.03.18	35.
36.	40.	ROAD SERVICE- Kereskedelmi és Szolgáltató Kft.	Személygépjármű-, könnyűgépjármű-kereskedelem	Nem nyilvános			Nem nyilvános			Nem nyilvános			Nem nyilvános			Nem nyilvános			Nem nyilvános			Nem nyilvános			Nem nyilvános			1993.09.15	36.
37.	44.	REGO-PLAST Kereskedelmi és Szolgáltató Kft.	Műanyag-alapanyag gyártása	6 862	8 933	130,2%	Nem nyilvános			Nem nyilvános			Nem nyilvános			Nem nyilvános			Nem nyilvános			Nem nyilvános			Nem nyilvános			2013.09.01	37.
38.	32.	Dometic Hűtőgépgyártó és Kereskedelmi Zrt.	Háztartási villamos készülék gyártása	9 613	8 742	90,9%	8 273	7 988	96,6%	282	301	106,7%	4 396	4 997	113,7%	5 986	6 984	116,7%	500	653	130,6%	497	666	134,0%	2 976	2 876	96,6%	2001.07.18	38.
39.	33.	Derula Gyártó és Kereskedelmi Kft.	Falemezgyártás	9 434	8 631	91,5%	8 765	8 060	92,0%	404	321	79,5%	3 277	2 639	80,5%	8 772	8 599	98,0%	-370	-295	79,7%	-523	-638	122,0%	Nem nyilvános			1994.01.31	39.
40.	49.	Tóth és Fiai Ipari és Kereskedelmi Kft.	Közúti jármű alkatrészeinek gyártása	Nem nyilvános			Nem nyilvános			Nem nyilvános			Nem nyilvános			Nem nyilvános			Nem nyilvános			Nem nyilvános			Nem nyilvános			2000.02.25	40.
41.	34.	BACHL Hőszigetelőanyag-gyártó Kft.	Műanyag építőanyag gyártása	8 636	8 471	98,1%	1 785	1 977	110,8%	146	160	109,6%	3 640	3 988	109,6%	5 082	5 600	110,2%	747	465	62,2%	648	356	54,9%	Nem nyilvános			2002.06.10	41.
42.	39.	Jászapáti 2000. Mezőgazdasági Zrt.	Vegyes gazdálkodás	7 401	8 203	110,8%	0	0	-	148	149	100,7%	7 543	8 026	106,4%	14 790	14 665	99,2%	502	547	109,0%	468	504	107,7%	1 513	1 705	112,7%	2000.09.30	42.
43.	47.	MAGTÁR Termeltető Kereskedelmi Kft.	Mezőgazdasági gép, berendezés nagykereskedelme	6 546	7 616	116,3%	390	391	100,3%	51	55	107,8%	1 713	1 748	102,0%	4 516	4 585	101,5%	135	158	117,0%	Nem nyilvános			602	744	123,6%	1989.09.13	43.
44.	46.	Bi-Ka Logisztika Kft.	Egyéb szállítást kiegészítő szolgáltatás	6 651	7 203	108,3%	2 034	2 359	116,0%	146	150	102,7%	744	823	110,6%	2 902	3 763	129,7%	168	285	169,6%	147	185	125,9%	1 197	1 566	130,8%	2008.10.02	44.
45.	-	Interplex Hungary Precíziós Fémáru Gyártó Kft.	Fémmegmunkálás	5 143	7 181	139,6%	1 584	2 247	141,9%	166	227	136,7%	Nem nyilvános			4 720	6 269	132,8%	-317	-940	296,5%	-369	-1 033	279,9%	879	776	88,3%	2005.09.01	45.
46.	-	ILONA MALOM Kft.	Gabona, dohány, vetőmag, takarmány nagykereskedelme	5 744	7 141	124,3%	0	0	-	14	16	114,3%	764	1 030	134,8%	2 850	3 769	132,2%	172	284	165,1%	160	276	172,5%	290	423	145,9%	1994.01.01	46.
47.	-	KALUTERM Lúd- és Egyéb Baromfiterméket Előállító Kft.	Sertésenyésztés	5 072	7 111	140,2%	11	0	0,0%	69	84	121,7%	2 437	2 931	120,3%	7 441	7 550	101,5%	783	820	104,7%	716	731	102,1%	866	1 292	149,2%	1995.10.20	47.
48.	-	ROCK SAFETY Munkavédelmi Eszközyártó és Kereskedelmi Kft.	Kötött, hurkolt kelme gyártása	3 309	6 604	199,6%	624	1 428	228,8%	72	72	100,0%	Nem nyilvános			Nem nyilvános			Nem nyilvános			Nem nyilvános			Nem nyilvános			1997.05.21	48.
49.	-	KUNSÁGI MALOM Kereskedelmi és Szolgáltató Kft.	Malomipari termék gyártása	5 055	6 572	130,0%	1 463	1 905	130,2%	43	45	104,7%	819	1 071	130,8%	4 164	4 540	109,0%	238	400	168,1%	219	313	142,9%	559	784	140,3%	2014.06.23	49.
50.	45.	Antalis Hungary Kft.	Egyéb háztartási cikk nagykereskedelme m.n.s.	6 811	6 362	93,4%	Nem nyilvános			47	43	91,5%	343	261	76,1%	3 235	3 053	94,4%	Nem nyilvános			Nem nyilvános			128	74	57,8%	1997.09.01	50.

IV. ÁGAZATOK VERSENYE

1. MEZŐGAZDASÁG

A mezőgazdaságba tartozó vállalkozások az előző évinél 1,0 százalékkal több, 120,1 milliárd forint nettó árbevételt értek el. A megyei gazdálkodók árbevételének 4,1 százalékát realizálták az agrárszektor cégei. Az export értéke több mint negyedével haladta meg az előző évit, a belföldi értékesítés 0,7 százalékkal nőtt. A mezőgazdasági vállalkozások által foglalkoztatottak száma 3 830 fő volt, ami az összes megyei dolgozó 6,7 százalékát jelentette.

A tíz legnagyobb gazdálkodóból a nyilvánosságot vállaló nyolc együttesen 37,3 milliárd forint nettó árbevételt ért el, ami a teljes mezőgazdaság nettó árbevételének a 31,1 százaléka. Ők foglalkoztatták a nemzetgazdasági ágban dolgozók 22,3 százalékát és teljesítették az export 38,0 százalékát.

Öten megőrizték az előző évi helyezéseiket, egy gazdálkodó kettő helyet, egy pedig három lépést előre, valamint egy vállalkozás lépést vissza egyet a tíz legnagyobb értékesítő között. (18. táblázat)

A legnagyobb mezőgazdasági vállalkozások 2020-ban

Sorrend		Gazdálkodó neve	Értékesítés nettó árbevétele			Export			Átlagos statisztikai állományi létszám			Helye a TOP 50-ben
2020. év	2019. év		2019. év	2020. év	Index	2019. év	2020. év	Index	2019. év	2020. év	Index	
			millió Ft	Index	millió Ft	Index	fő		Index			
1.	1.	Jászapáti 2000. Mezőgazdasági Zrt.	7 401	8 203	110,8%	0	0	-	148	149	100,7%	42.
2.	2.	KALUTERM Lúd- és Egyéb Baromfiterméket Előállító Kft.	5 072	7 111	140,2%	11	0	0,0%	69	84	121,7%	47.
3.	3.	JÁSZ-FÖLD Mezőgazdasági Zrt.	4 807	5 635	117,2%	2	0	0,0%	119	127	106,7%	-
4.	4.	Nagykun 2000 Mezőgazdasági Zrt.	3 644	4 182	114,8%	41	70	170,7%	128	116	90,6%	-
5.	7.	Körösmenti Hustermelő és Értékesítő Kft.	3 190	3 407	106,8%	0	0	-	41	41	100,0%	-
6.	-	Nem nyilvános	Nem nyilvános			Nem nyilvános			Nem nyilvános			-
7.	10.	MEZŐCSIR Baromfityesztő Kft.	2 404	3 227	134,2%	0	0	-	57	60	105,3%	-
8.	8.	NEFAG Nagykunsági Erdészeti és Faipari Zrt.	2 911	3 005	103,2%	568	592	104,2%	219	190	86,8%	-
9.	-	Nem nyilvános	Nem nyilvános			Nem nyilvános			Nem nyilvános			-
10.	9.	Kossuth 2006. Mezőgazdasági Termelő Zrt.	2 635	2 552	96,9%	0	0	-	86	86	100,0%	-

18. táblázat

Az árbevételét 10,8 százalékkal növelő Jászapáti 2000. Mezőgazdasági Zrt. az előző évhez hasonlóan továbbra is a legnagyobb értékesítő a szektorban és egyben bekerült a megye ötven legnagyobb értékesítője közé. A társaság a mezőgazdaság vállalkozásai közül a második legnagyobb foglalkoztató.

A KALUTERM Lúd és Egyéb Baromfitermékeket Előállító Kft. 40,2 százalékos növekedést követően értékesítése alapján továbbra is a második helyen szerepel a legnagyobb mezőgazdasági vállalkozások rangsorában, a létszámát pedig több mint ötödével növelte.

Változatlanul harmadik helyezett a JÁSZ-FÖLD Mezőgazdasági Zrt., mely a dolgozói létszám 6,7 százalékos bővítése mellett 17,2 százalékkal nagyobb árbevételt ért el, mint 2019-ben.

Megőrizte negyedik helyét a rangsorban a Nagykun 2000 Mezőgazdasági Zrt., mely 14,8 százalékkal nö-

velte az árbevételét és 70,7 százalékkal az exportját. Kettő pozíciót javítva ötödik helyen szerepel a Körösmenti Hustermelő és Értékesítő Kft., melynek eladásai 6,8 százalékkal nőttek.

Három helyezést előrelépve hetedik helyen szerepel a legnagyobb mezőgazdasági vállalkozások listáján a MEZŐCSIR Baromfityesztő Kft., mely az értékesítését több mint harmadával, a dolgozói létszámát pedig 5,3 százalékkal növelte.

Az előző évhez hasonlóan nyolcadik a listán a NEFAG Nagykunsági Erdészeti és Faipari Zrt., mely 190 fős dolgozói létszámával továbbra is a mezőgazdaság legnagyobb foglalkoztatója. A gazdálkodó az árbevételét 3,2 százalékkal, az exportját pedig 4,2 százalékkal növelte egy év alatt.

2,6 milliárd forintos nettó árbevételével a tizedik legnagyobb értékesítő a Kossuth 2006. Mezőgazdasági Termelő Zrt. volt a mezőgazdaságban.

2. FELDOLGOZÓIPAR

A feldolgozóiparban működő vállalkozások együttesen 2 039,4 milliárd forint nettó árbevételt értek el, ami a teljes megyei értékesítés közel héttizedét je-

lentette. Még jelentősebb a szektor szerepe a kivitelben. A teljes exportbevétel 96,2 százaléka keletkezett a feldolgozóipar gazdálkodóinál. A teljes nemzet-

gazdasági ág értékesítésének több mint héttizede, 1 463,2 milliárd forint külföldi piacokra irányult. A társas vállalkozások által foglalkoztatottak közel fele a feldolgozóiparban dolgozott 2020-ban. Az ötven legnagyobb árbevételű cég kettőharmada ebben a szektorban tevékenykedik, és ezen belül az

első négy helyen is csak feldolgozóipari cégek találhatóak.

A gépgyártás realizálta a teljes feldolgozóipari értékesítés 78,1 százalékát és az export 86,5 százalékát. A 689 feldolgozóipari gazdálkodó közül 102 tevékenykedett a gépgyártásban.

Élelmiszeripar

Az élelmiszeripari vállalkozások 2020-as nettó árbevétele 133,5 milliárd forint, exportjuk 59,7 milliárd forint, dolgozói létszámuk 2 496 fő volt. Az ágazat értékesítésének részesedése a teljes feldolgozóiparon belül 6,5 százalékot tett ki.

A tíz legnagyobb vállalkozásból a nyilvánosságot vállalók az élelmiszeripar árbevételének 81,7 százalékát

adták, ők bonyolították a külpiaci értékesítés 23,2 százalékát és ők foglalkoztatták az ágazati dolgozók 28,2 százalékát. Hatan megőrizték az előző évi helyezésüket, egy vállalkozás kettő pozíciót előrébb lépett és kettő vállalkozás hátrébb került a tíz legnagyobb értékesítő között. A kiemelt gazdálkodók közül hatan tartoznak a TOP 50 körbe. (19. táblázat)

A legnagyobb élelmiszeripari vállalkozások 2020-ban

Sorrend		Gazdálkodó neve	Értékesítés nettó árbevétele			Export			Átlagos statisztikai állományi létszám			Helye a TOP 50-ben
2020. év	2019. év		2019. év	2020. év	Index	2019. év	2020. év	Index	2019. év	2020. év	Index	
1.	1.	KALL Ingredients Kereskedelmi Kft.	24 639	41 679	169,2%	Nem nyilvános			Nem nyilvános			9.
2.	2.	Szatmári Malom Termelő és Kereskedelmi Kft.	13 931	16 594	119,1%	2 820	3 187	113,0%	115	139	120,9%	20.
3.	3.	Agrosprint Mezőgazdasági és Ipari Termékforgalmazó Zrt.	12 778	14 543	113,8%	Nem nyilvános			Nem nyilvános			24.
4.	4.	Nagykun-Hús Húsipari és Kereskedelmi Kft.	10 145	11 936	117,7%	2 346	2 881	122,8%	169	186	110,1%	29.
5.	5.	Kaiser Food Kft.	7 789	9 441	121,2%	4 556	5 883	129,1%	252	276	109,5%	34.
6.	8.	KUNSÁGI MALOM Kereskedelmi és Szolgáltató Kft.	5 055	6 572	130,0%	1 463	1 905	130,2%	43	45	104,7%	49.
7.	7.	DARÁZS KEVERŐ Takarmányelőállító és Kereskedelmi Kft.	5 360	5 581	104,1%	0	0	-	1	1	100,0%	-
8.	6.	PALMI-TOP Kereskedelmi Kft.	Nem nyilvános			Nem nyilvános			Nem nyilvános			-
9.	-	Nem nyilvános	Nem nyilvános			Nem nyilvános			Nem nyilvános			-
10.	9.	SZABADOS-HÚS Húsipari és Szolgáltató Kft.	2 535	2 694	106,3%	40	6	15,0%	56	58	103,6%	-

19. táblázat

Megszilárdította első helyét a KALL Ingredients Kft. A gazdálkodó 69,2 százalékkal, 17,0 milliárd forinttal növelte a nettó árbevételét.

Változatlanul második helyen szerepel a Szatmári Malom Termelő és Kereskedelmi Kft., melynek árbevétele közel ötödével, exportja pedig 13,0 százalékkal haladta meg az előző évit a dolgozói létszám 24 fős bővülése mellett.

A harmadik legnagyobb értékesítő az Agrosprint Mezőgazdasági és Ipari Termékforgalmazó Zrt., mely 13,8 százalékkal növelte az árbevételét.

Továbbra is negyedik helyezett a ranglistán a Nagy- kun-Hús Húsipari és Kereskedelmi Kft., melynek az árbevétele 17,7 százalékkal, az exportja pedig 22,8 százalékkal nőtt a foglalkoztatotti létszám 17 fős bővülése mellett.

Megőrizte ötödik helyét a rangsorban a Kaiser Food Kft., mely nettó árbevételét 21,2 százalékkal, exportját

29,1 százalékkal, állományi létszámát pedig 24 fővel növelte.

Kettő pozíciót javítva hatodik helyezett a KUNSÁGI MALOM Kereskedelmi és Szolgáltató Kft., melynek árbevétele és exportja is háromtizedével haladta meg az előző évit, foglalkoztatotti létszáma pedig 4,7 százalékkal nőtt.

Az előző évhez hasonlóan hetedik a DARÁZS KEVERŐ Takarmányelőállító és Kereskedelmi Kft., mely kizárólag hazai piacokra értékesítve 4,1 százalékkal több nettó árbevételt ért el, mint 2019-ben.

Nyolcadik helyen szerepel a rangsorban a PALMI-TOP Kereskedelmi Kft.

Döntően csak belföldön értékesített a tizedik helyezett SZABADOS-HÚS Húsipari és Szolgáltató Kft. A gazdálkodó értékesítése 6,3 százalékkal nőtt az előző évihez képest.

Gépgyártás

A teljes megyei értékesítés 54,5 százalékát – 1 593,1 milliárd forintot – és a megyei export 83,2 százalékát – 1 265,9 milliárd forintot – a gépgyártásban érdekelt vállalkozások bonyolították. Az ágazat gazdálkodói

14 861 főnek biztosított munkalehetőséget, ami a megyében foglalkoztatottak több mint negyedét jelentette.

A tíz legnagyobb árbevételt elérő gépgyártó vál-

lalkozás mindegyike szerepel a TOP 50 körben. A megye négy legnagyobb árbevételű gazdálkodója is ebben az ágazatban tevékenykedik. A kiemelt tíz vállalkozás az ágazat nettó árbevételének 95,7 százalékát realizálta, exportjának 96,0 százalékát tel-

jesítette és náluk dolgozott a munkavállalók közel negyötöde. A rangsorban öt társaság megőrizte az előző évi helyezését, kettő helyet cserélt egymással, egy előre, egy hátra lépett, egy pedig új szereplő a tízes listán. (20. táblázat)

A legnagyobb gépgyártó vállalkozások 2020-ban

Sorrend		Gazdálkodó neve	Értékesítés nettó árbevétele			Export			Átlagos statisztikai állományi létszám			Helye a TOP 50-ben
2020. év	2019. év		2019. év	2020. év	Index	2019. év	2020. év	Index	2019. év	2020. év	Index	
			millió Ft			Index	millió Ft		Index	fő		
1.	1.	Samsung Electronics Magyar Zrt.	761 628	998 004	131,0%	579 514	795 516	137,3%	1 521	1 461	96,1%	1.
2.	2.	Electrolux Lehel Hűtőgépgyár Kft.	203 640	165 030	81,0%	149 144	120 119	80,5%	2 692	2 133	79,2%	2.
3.	3.	Accell Hunland Kerékpárgyártó és Értékesítő Kft.	104 176	111 744	107,3%	103 980	111 592	107,3%	541	460	85,0%	3.
4.	4.	Jász-Plasztik Kft.	85 671	94 844	110,7%	31 066	35 428	114,0%	2 780	2 748	98,8%	4.
5.	5.	Claas Hungária Mezőgazdasági Gépgyártó Kft.	42 046	47 805	113,7%	41 687	47 548	114,1%	693	683	98,6%	6.
6.	7.	Rosenberger Magyarország Elektronikai Kft.	24 879	27 858	112,0%	24 537	27 559	112,3%	2 655	2 716	102,3%	15.
7.	6.	Stadler Szolnok Vasúti Járműgyártó Kft.	26 791	23 736	88,6%	25 710	23 328	90,7%	493	591	119,9%	16.
8.	10.	McHale Hungária Mezőgazdasági Gépgyártó és Szolgáltató Kft.	18 070	20 069	111,1%	17 716	19 742	111,4%	280	283	101,1%	17.
9.	8.	Carrier Magyarország Hűtőberendezéseket Forgalmazó és Gyártó Kft.	22 883	18 765	82,0%	21 673	17 983	83,0%	477	372	78,0%	18.
10.	11.	Faurecia Emissions Control Technologies, Hungary Kft.	15 600	17 463	111,9%	14 611	16 436	112,5%	204	218	106,9%	19.

20. táblázat

A megye legnagyobb gépipari cége változatlanul a Samsung Electronics Magyar Zrt., melynek nettó árbevétele 998,0 milliárd forint, exportja 795,5 milliárd forint, foglalkoztatottainak száma pedig 1 461 fő volt. A gépgyártással foglalkozó megyei vállalkozások árbevételéhez 62,6 százalékkal, exportjához 62,8 százalékkal járult hozzá. A gazdálkodó árbevétele 236,4 milliárd forinttal nőtt, ami a legnagyobb bővülés a megyében. Az Electrolux Lehel Hűtőgépgyár Kft. 165,0 milliárd forint nettó árbevételével továbbra is a második legnagyobb gépipari vállalkozás a megyében. Értékesítésének közel háromnegyede exportból származott. 2 133 fős dolgozói létszámával a gépgyártásban minden hetedik munkavállalónak a gazdálkodó volt a foglalkoztatója 2020-ban.

Harmadik helyezett az Accell Hunland Kerékpárgyártó és Értékesítő Kft., melynek árbevétele és exportja is 7,3 százalékkal haladta meg a 2019-est. A gazdálkodó árbevétele 7,6 milliárd forinttal nőtt.

A gépgyártás és az egész megye negyedik legnagyobb értékesítője a Jász-Plasztik Kft. volt, mely nettó árbevételét 10,7 százalékkal, exportját pedig 14,0 százalékkal növelte az ágazati dolgozók 18,5 százalékanak foglalkoztatása mellett.

A Claas Hungária Mezőgazdasági Gépgyártó Kft. árbevétele 13,7 százalékkal, exportja 14,1 százalékkal haladta meg az előző évit, amivel változatlanul az

ötödik legnagyobb gépipari értékesítő a megyében. Egy helyezést előrelépve hatodik a rangsorban a Rosenberger Magyarország Elektronikai Kft. A gazdálkodó összes értékesítése 12,0 százalékkal, a kivitele 12,3 százalékkal haladta meg az előző évit, a kiemelt cégek között pedig a második legnagyobb mértékben, 61 fővel növelte az állományi létszámát.

A hetedik legnagyobb gépipari cég a Stadler Szolnok Kft., melynek nettó árbevétele 23,7 milliárd forint, külső értékesítése 23,3 milliárd forint volt és a dolgozói létszámát 98 fővel, közel ötödével bővítette, ami a legnagyobb növekedés a megyében.

Két helyezést javítva nyolcadik helyezett a McHale Hungária Mezőgazdasági Gépgyártó és Szolgáltató Kft., mely szinte kizárólag exportra termel. Nettó árbevétele 11,1 százalékkal, exportja 11,4 százalékkal nőtt. A foglalkoztatotti létszáma 1,1 százalékkal haladta meg az előző évit.

A kilencedik helyezett a Carrier Magyarország Hűtőberendezéseket Forgalmazó és Gyártó Kft., mely 18,8 milliárd forintos árbevételéből 18,0 milliárd forintot külföldi piacokon realizált.

Új szereplő a listán a tizedik helyezett Faurecia Emissions Control Technologies, Hungary Kft., melynek árbevétele 11,9 százalékkal, exportja pedig 12,5 százalékkal nőtt a foglalkoztatotti létszám 6,9 százalékos bővülése mellett.

3. KERESKEDELEM

A szektor vállalkozásai 477,7 milliárd forint nettó árbevétel érték el, ami 37,1 milliárd forinttal, 8,4 százalékkal magasabb az előző évinél. A teljes értékesítés 92,0 százaléka származott hazai piacokról. Az export közel harmadával, a belföldi értékesítés 6,8 százalékkal bővült. A nemzetgazdasági ág a megyei munkavállalók 14,3 százalékát foglalkoztatta.

A kereskedelemmel foglalkozó tíz legnagyobb vállalkozás közül a nyilvánosságot vállalók realizálták a szektor nettó árbevételének közel felét és a dolgozók 43,9 százaléka náluk állt alkalmazásban. Az export 48,6 százaléka köthető hozzájuk.

A szektor első tíz vállalkozása egyben a TOP 50 körnek is tagja. A rangsorban az első nyolc társaság megőrizte az előző évi helyezését és két gazdálkodó új szereplő a tíz legnagyobb értékesítő között. (21. táblázat)

Az előző évekhez hasonlóan továbbra is első helyen szerepel a kereskedelemben a Tisza-Coop

Nagykereskedelmi és Szolgáltató Zrt. A vállalkozás az árbevételét 6,8 százalékkal növelte. Az összes megyei gazdálkodó közül az ötödik legnagyobb árbevételért érte el.

A Szatmári Kereskedelmi és Szolgáltató Kft. árbevétele 8,7 százalékkal nőtt, amivel továbbra is második helyen szerepel a listán. Az exportja 8,5 százalékkal, az állományi létszáma pedig nyolc fővel bővült.

A Jász-Plasztik Autócentrum Kereskedelmi és Szolgáltató Kft. nettó árbevétele 2,6 százalékkal haladta meg az előző évit, amivel megőrizte a harmadik helyet a kereskedelem cégei között. A gazdálkodó dolgozói létszáma 21 fővel emelkedett.

A Coop Szolnok Kereskedelmi Zrt. nettó árbevétele közel tizedével nőtt 2019-hez képest. A kereskedelem legnagyobb foglalkoztatójaként 1 410 főnek adott munkát, ami az összes dolgozó több mint hatoda volt a szektorban.

A legnagyobb kereskedelmi vállalkozások 2020-ban

Sorrend	Gazdálkodó neve		Értékesítés nettó árbevétele			Export			Átlagos statisztikai állományi létszám			Helye a TOP 50-ben
			2019. év	2020. év	Index	2019. év	2020. év	Index	2019. év	2020. év	Index	
			millió Ft			millió Ft			fő			
1.	1.	Tisza-Coop Nagykereskedelmi és Szolgáltató Zrt.	46 132	49 286	106,8%	0	0	-	215	213	99,1%	5.
2.	2.	Szatmári Kereskedelmi és Szolgáltató Kft.	39 868	43 330	108,7%	246	267	108,5%	510	518	101,6%	8.
3.	3.	Jász-Plasztik Autócentrum Kereskedelmi és Szolgáltató Kft.	37 424	38 391	102,6%	Nem nyilvános			195	216	110,8%	11.
4.	4.	Coop Szolnok Kereskedelmi Zrt.	29 674	32 603	109,9%	0	0	-	1 394	1 410	101,1%	13.
5.	5.	Co-op Star Kereskedelmi Zrt.	27 980	29 828	106,6%	1	2	200,0%	1 091	1 023	93,8%	14.
6.	6.	AUNDE C & S HUNGARY Kereskedelmi, Termelő és Logisztikai Kft.	10 842	16 336	150,7%	10 841	16 336	150,7%	8	17	212,5%	21.
7.	7.	Zöld-Ker Kereskedelmi Kft.	10 705	13 413	125,3%	585	1 682	287,5%	95	92	96,8%	27.
8.	8.	ROAD SERVICE- Kereskedelmi és Szolgáltató Kft.	Nem nyilvános			Nem nyilvános			Nem nyilvános			36.
9.	11.	MAGTÁR Termeltető Kereskedelmi Kft.	6 546	7 616	116,3%	390	391	100,3%	51	55	107,8%	43.
10.	-	ILONA MALOM Kft.	5 744	7 141	124,3%	0	0	-	14	16	114,3%	46.

21. táblázat

6,6 százalékkal növelte az értékesítését a nemzetgazdasági ág második legnagyobb foglalkoztatója, a Co-op Star Kereskedelmi Zrt.

Az előző évhez hasonlóan hatodik a listán a kizárólag exportra értékesítő AUNDE C & S HUNGARY Kereskedelmi, Termelő és Logisztikai Kft., mely több mint felével növelte az árbevételét a dolgozói létszám megduplázása mellett.

A Zöld-Ker Kereskedelmi Kft. árbevétele negyedével nőtt, míg a külpiaci értékesítése közel meghárom-

szorozódott, amivel a hetedik legnagyobb értékesítő a szektorban.

Nyolcadik a listán a ROAD SERVICE- Kereskedelmi és Szolgáltató Kft.

Az előző évhez képest új szereplő a listában a MAGTÁR Termeltető Kereskedelmi Kft., mely 16,3 százalékkal növelte az értékesítését és 7,8 százalékkal a foglalkoztatotti létszámát.

Tizedik helyezett a listán az ILONA MALOM Kft., mely közel negyedével több árbevételét realizált, mint az előző évben.

4. KÖNYVVIZSGÁLAT

2020-ban negyvenkettő megyei illetőségű, könyvvizsgálattal, illetve adótanácsadással foglalkozó, a Magyar Könyvvizsgálói Kamara Jász-Nagykun-Szol-

nok Megyei Szervezete által bejegyzett társaság működött. Közülük három választotta a kisadózó vállalkozások tételes adója és tizennyolc a kisvállalati

adó szerinti adózást. A könyvvizsgálattal foglalkozó gazdálkodók teljesítményeinek elemzése a kiadvány többi részétől eltérően nemcsak a társaságiadó-törvény hatálya alá tartozó társas vállalkozások adatain alapul, hanem azokén is, akik más adózási formát választottak.

A Könyvvizsgálói Kamaránál bejegyzett, könyvvizsgálattal, illetve adótanácsadással foglalkozó társaságok 2020-ban összesen 1 168,1 millió forint nettó árbevétel érték el, melynek 49,9 százaléka, 582,7 millió forint realizálódott a társaságiadó-törvény hatálya alá tartozó társas vállalkozásoknál, 566,4 millió forint a kisvállalati adó 19,0 millió forint pedig kisadózó vállalkozások tételes adója szerint adózó cégek-nél keletkezett. A korábbi években megfigyelhető gyakorlat folytatásaként egyre inkább jellemző volt

a szakágazat gazdálkodói között a társasági adótól eltérő adózási formák választása.

A könyvvizsgáló társaságok 2020-as nettó árbevétele 7,4 millió forinttal volt magasabb, mint az előző évben. Foglalkoztatottaik száma 172 fő volt. Saját tőkéjük 1 083,2 millió forintot tett ki, ami 99,6 millió forinttal haladta meg a 2019-est. Adózás előtti eredményük 186,9 millió forint volt, szemben az előző évi 185,0 millió forinttal, ami 1,0 százalékos növekedésnek felelt meg.

A tíz legnagyobb könyvvizsgálóból a nyilvánosságot vállaló kilenc realizálta az összes árbevétel közel hét-tizedét. Az adózás előtti eredmény 46,1 százaléka és az összes saját tőke 45,0 százaléka tartozott hozzájuk, a dolgozók 71,5 százalékának foglalkoztatása mellett. (22. táblázat)

A legnagyobb könyvvizsgáló vállalkozások 2020-ban

Sorrend		Gazdálkodó neve	Értékesítés nettó árbevétele			Átlagos statisztikai állományi létszám			Saját tőke			Adózás előtti eredmény		
2020. év	2019. év		2019. év	2020. év	Index	2019. év	2020. év	Index	2019. év	2020. év	Index	2019. év	2020. év	Index
			millió Ft				fő			millió Ft			millió Ft	
1.	1.	Stádium Vállalkozási és Adótanácsadó Kft.	310,6	321,7	103,6%	55	57	103,6%	101,5	107,2	105,7%	25,1	16,2	64,7%
2.	2.	Kontír '99. Könyvvizsgáló, Számviteli, Adószakértői Szolgáltató Kft.	119,2	128,1	107,4%	16	15	93,8%	72,8	97,8	134,3%	31,3	29,1	92,9%
3.	4.	Privát Haszon Könyvvizsgáló és Adótanácsadó Kft.	80,4	77,7	96,6%	13	12	92,3%	23,5	23,9	102,0%	3,8	3,8	98,8%
4.	3.	Auditor Szolnok Könyvvizsgáló, Adótanácsadó és Vagyonértékelő Kft.	80,7	65,2	80,8%	9	7	77,8%	114,0	116,4	102,1%	9,8	3,2	32,7%
5.	5.	Morál Adótanácsadó és Pénzügyi Szolgáltató Kft.	56,9	55,4	97,4%	8	8	100,0%	9,3	15,1	161,4%	6,0	9,2	153,9%
6.	7.	Sába Auditor Könyvvizsgáló és Adótanácsadó Kft.	41,2	45,8	111,2%	6	7	116,7%	37,6	45,7	121,5%	8,2	10,3	125,9%
7.	6.	Ráció Könyvvezető, Könyvvizsgáló és Tanácsadó Kft.	45,1	42,3	93,8%	6	7	116,7%	40,6	41,9	103,1%	7,0	3,4	48,3%
8.	-	Nem nyilvános	Nem nyilvános			Nem nyilvános			Nem nyilvános			Nem nyilvános		
9.	-	Kontír-Nívó Számviteli Szolgáltató és Kereskedelmi Kft.	40,2	38,3	95,3%	10	8	80,0%	15,4	9,9	64,2%	1,3	6,2	488,9%
10.	-	Krasznai Consulting Könyvvizsgáló és Tanácsadó Kft.	21,4	24,1	112,3%	2	2	100,0%	25,1	29,8	118,8%	18,1	4,9	27,3%

22. táblázat

Az előző évekhez hasonlóan a lista élén a Stádium Kft. áll. A gazdálkodó 3,6 százalékos növekedést követően 321,7 millió forint nettó árbevételét könyvelt el, ami a szakágazat értékesítésének a 27,5 százaléka volt. A saját tőkéje 5,7 százalékkal, a foglalkoztatotti létszáma kettővel emelkedett, amivel a szakágazati dolgozók harmadának biztosított munkahelyet a megyében.

A Kontír '99 Kft. árbevétele 7,4 százalékkal haladta meg a 2019-est, ezzel a második helyen szerepel a listán. Dolgozói létszáma alapján szintén a második legnagyobb a megyei könyvvizsgálók között, saját tőkéje több mint harmadával nőtt.

Egy helyet javítva harmadik a listán a Privát Haszon Kft., melynek nettó árbevétele 77,7 millió forint volt, saját tőkéje pedig 2,0 százalékkal nőtt az előző évhez képest.

A negyedik helyezett Auditor Szolnok Kft. árbevétele 65,2 millió forint, a saját tőkéje 2,1 százalékkal haladta meg a 2019-est.

Az előző évhez hasonlóan a Morál Kft. rendelkezett

az ötödik legnagyobb árbevétellel és egyben a szakágazat negyedik legnagyobb foglalkoztatójává lépett előre. Saját tőkéje több mint háromötödével, adózás előtti eredménye több mint felével nőtt egy év alatt.

Egy helyet előrelépve hatodik a rangsorban a Sába Auditor Kft., amelynek értékesítése 11,2 százalékkal, saját tőkéje pedig több mint ötödével haladta meg a 2019-est az adózás előtti eredmény 25,9 százalékos növekedése és a foglalkoztatotti létszám egy fős bővülése mellett.

Hetedik a rangsorban a Ráció Kft., melynek árbevétele 42,3 millió forint volt, foglalkoztatotti létszáma egy fővel, saját tőkéje pedig 3,1 százalékkal nőtt.

Új szereplő a kilencedik helyezett Kontír-Nívó Kft., amely 38,3 millió forint árbevételét realizált az adózás előtti eredményének közel ötszörösére történő növelése mellett.

Szintén új szereplő a tizedik helyezett Krasznai Consulting Kft., amelynek értékesítése 12,3 százalékkal, saját tőkéje pedig közel ötödével nőtt.

V.

MUNKAERŐPIACI HELYZET

A munkaerőpiaci helyzet bemutatásának célja a társaságiadó-bevallásokból kinyerhetőnél aktuálisabb és egyben szélesebb körű információk ismertetése.

A felhasznált adatok a Jász-Nagykun-Szolnok megyei székhellyel rendelkező társas vállalkozások, egyéni vállalkozók és költségvetési szervek által a kifizetésekkel, juttatásokkal összefüggő adóról, járulékokról és egyéb adatokról, valamint a szakképzési hozzájárulásról benyújtott havi bevallásokból származnak, melyeket a munkáltatók a dolgozóikra vonatkozóan adnak be. Mivel a munkavállalók jelentős része más megyei székhelyű gazdálkodónál áll alkalmazásban, illetve szinte minden évben vannak olyan, a statisztikai adatokat nagyban befolyásoló munkáltatók, akik a székhelyüket más megyébe vagy éppen más megyéből Jász-Nagykun-Szolnok megyébe helyezik át, ezért a fejezet nem a foglalkoztatás változásaira, sokkal inkább a munkaerő állományának összetételére koncentrálna.

A bemutatásra kerülő adatok a munkáltatók oldaláról gazdálkodási típus és nemzetgazdasági ág alapján, valamint járásonként, míg a munkavállalók oldaláról foglalkozási főcsoportok és készség-szintek szerint kerülnek megbontásra. Ezeken kívül tárgyaljuk még egyes hiányszakmák helyzetét és az egyszerűsített foglalkoztatásnak, mint sajátos foglalkoztatási formának a megye gazdaságában betöltött szerepét is. Külön hangsúlyt kap az elemzésben a foglalkoztatottak életkor és nemek szerinti összetétele annak érdekében, hogy az egyes korcsoportok, illetve a férfiak és nők közötti, gyakran igen jelentős különbségek is láthatóak legyenek.

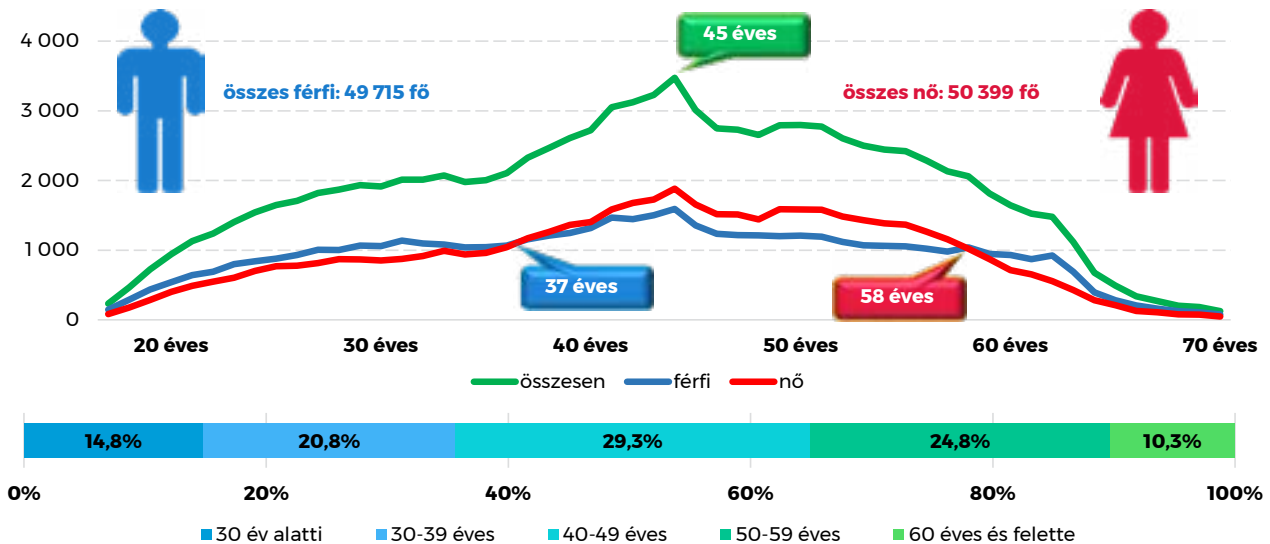
A fentiekén túl az elemzés célját közvetlenül nem szolgáló, de az abban szereplő adatokat némileg árnyaló információk külön kiemelve, keretbe foglalva kerülnek megjelenítésre.

Foglalkoztatotti létszám és átlagos életkor

A Jász-Nagykun-Szolnok megyei székhelyű gazdálkodóknál 2020-ban havonta átlagosan több mint 100,1 ezer részesült munkaviszonyból származó bérjövodelemben. A férfiak és a nők létszá-

mában összességében nem volt jelentős különbség. Előbbi nem képviselői a teljes foglalkoztatotti kör 49,7 százalékát, utóbbiak 50,3 százalékát tették ki. (30. grafika)

A munkavállalók havi átlagos létszáma életkor szerint 2020-ban (fő)



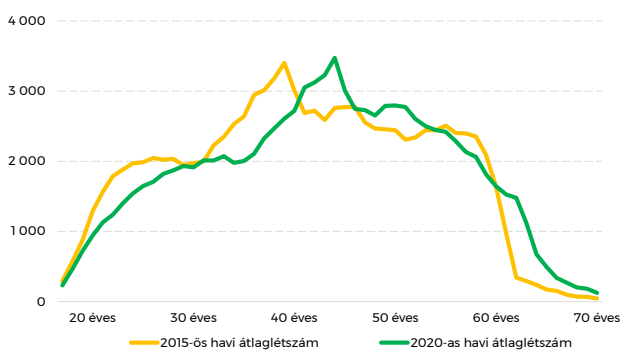
30. grafika

Korcsoportokra bontva viszont már nagy különbségek mutatkoztak. A 37 éves vagy annál fiatalabb munkavállalók 54,5 százaléka volt férfi, így számuk ötödével haladta meg a másik nemét. Ezt követően viszont egészen az 58 éves korosztállyal bezárólag a nők képviseltek nagyobb hányadot a munkaerőpiacon, számuk ötödével haladta meg a férfiakét. Ebben

a korcsoportban a foglalkoztatottak 54,5 százaléka nő volt. Az 59 éves vagy annál idősebb munkavállalóknál ismét a férfiak kerültek többségbe, részarányuk az összes alkalmazott 56,8 százalékát tette ki. Az összes foglalkoztatott 29,3 százaléka a 40-49 éves korosztályból került ki, a náluk egy évtizeddel idősebbek 24,8 százalékot, az egy évtizeddel fiatalab-

bak pedig 20,8 százalékot képviseltek. A 30 év alatti munkavállalók töltötték be az álláshelyek 14,8 százalékát, a 60 éves vagy annál idősebb korosztály pedig 10,3 százalékkal részesült a megyei foglalkoztatásból. Mindkét nem esetében elmondható, hogy a legtöbb munkavállalót a 45 évesek adták. A dolgozók átlagos életkora 2020-ban 43,9 év volt. A férfiak esetében ennél valamivel alacsonyabb, 43,5 éves, a nőknél pedig magasabb, 44,3 éves átlagkor volt megfigyelhető. Az átlagos életkor 2019-ben még 43,6 év, 2015-ben pedig a 2020-asnál még 1,9 évvel alacsonyabb, 42,0 év volt. Ebben az időszakban tehát éves szinten 4-5 hónappal emelkedett a foglalkoztatottak átlagos életkora. (31. grafika)

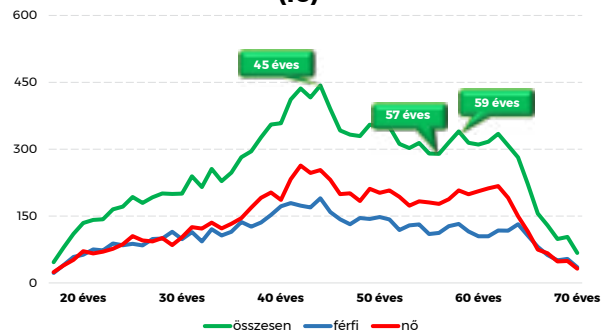
A munkavállalók havi átlagos létszáma életkor szerint (fő)



31. grafika

A teljes munkaidős foglalkoztatáshoz hasonlóan, folyamatos létszámnövekedés mellett a részmunkaidős foglalkoztatás is a 45 éves dolgozóknál fordult elő a legtöbb esetben, majd az 57 éveseknél már havi szinten csupán 290 fő alkalmazására került sor ilyen módon. Ezt követően újabb növekedés következett be, a részmunkaidőben foglalkoztatottak száma az 59 éves korosztályban 17,2 százalékkal volt több a két évvel fiatalabbakénál. (32. grafika)

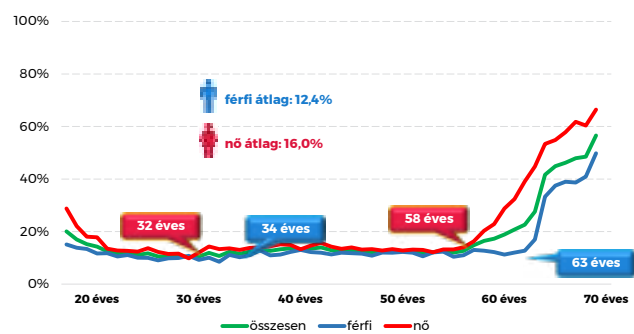
A részmunkaidőben foglalkoztatottak havi átlagos létszáma életkor szerint 2020-ban (fő)



32. grafika

Az összes munkaviszony 14,2 százalékát létesítették részmunkaidős foglalkoztatás keretében. A nőknél ez az arány valamivel magasabb, 16,0 százalék, a férfiaknál alacsonyabb, 12,4 százalék volt. A részmunkaidőben dolgozók aránya a teljes foglalkoztatotti körön belül a legfiatalabbaknál egy viszonylag magas szintről előbb 10 százalékra csökkent, majd ezt követően indult mérsékelt növekedésnek. A nemek közötti különbség az egyes korcsoportokban is megfigyelhető. A 34-63 éves férfiak 11-13 százalékánál volt jellemző a részmunkaidős munkavállalás, a 70 éveseknek már a fele részmunkaidőben dolgozott. A nőknél ez az arány 32-58 év között 13-16 százalék volt, a 65 éveseknek több mint a fele, a 70 éveseknek pedig a kétharmada dolgozott részmunkaidőben. (33. grafika)

A részmunkaidőben foglalkoztatottak aránya életkor szerint 2020-ban



33. grafika

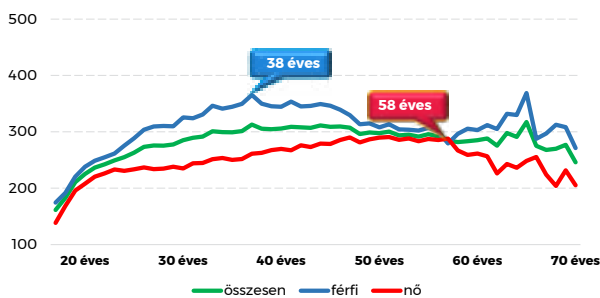


Foglalkoztatotti munkabérek

Az ebben a részben ismertetett átlagos jövedelmek elsősorban az év folyamán munkaviszonyból származó havi bruttó bérjévedelmek egyszerű számtani átlagaként kerültek előállításra, és tartalmazzák a teljes- és a részmunkaidőben megkeresett jövedelmeket egyaránt. Mivel a heti negyven órától eltérő munkaidőben foglalkoztatottak adatai némiképp torzíthatják az értékeket, ezért a teljes munkaidőben foglalkoztatottak átlagos bérei külön is bemutatásra kerülnek csakúgy, mint a medián munkabérek, melyek azt mutatják meg, hogy mekkora jövedelemre tett szert az a dolgozó, akinél a többit, illetve kevesebbet keresők száma megegyezett. Utóbbi érték bemutatása azért lehet érdekes, mert a jutalmak és végkielégítések kifizetése, illetve más tényezők gyakran eredményeznek olyan kiugró béreket, amelyek jelentősen felfelé húzzák az átlagos jövedelmeket, de eseti jellegükből kifolyólag nem tekinthetőek köznapri értelemben vett bérnek.

A megyei székhelyű munkáltatók által kifizetett munkaviszonyból származó havi átlagos bérjévedelem 291,1 ezer forint volt 2020-ban, a férfiaknál ez az érték 317,8 ezer forintot, a nőknél 264,8 ezer forintot tett ki. Előbbi nem bérei az 58 éveseket leszámítva minden egyes korosztályban meghaladták az utóbbiét. A legkisebb különbség, itt volt megfigyelhető, 8,6 ezer forintot tett ki. Ezt a kort megelőzően a két nem átlagos bérezésében a legnagyobb eltérés, 104,2 ezer forint a 38 éveseknél mutatkozott. A 66 és a 69 éves munkavállalók esetében ennél is nagyobb volt a bérkülönbség, azonban itt már jelentős torzító hatást gyakoroltak a részmunkaidős foglalkoztatás keretében kifizetett bérek. (34./a grafika)

A munkavállalók havi átlagos bruttó munkabére életkor szerint 2020-ban (ezer Ft/fő)



34./a grafika

A férfiaknál 38-42 éves korig nőttek a bérek, majd 58 éves korig csökkenés következett be. Az újabb csúcst a 66 évesek által havi átlagban megkeresett 368,8 ezer forint jelentette, ami 3,3 ezer forinttal meghaladta a 38 évesek átlagos keresetét. Amíg egy 31 éves férfi átlagos munkabére már meghaladta az összes férfi átlagos bérét, addig a 49 év felettiek már szinte minden korosztályban

A teljes foglalkoztatotti kör mediánbére az átlagbérnél 47,3 ezer forinttal kevesebb, 243,8 ezer forint volt.

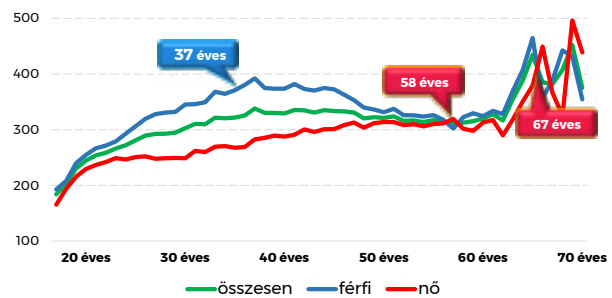


GYED, GYES

Megyei székhelyű munkáltatóknál GYED, illetve GYES folyósítása mellett havonta átlagosan 799 fő végzett munkát 2020-ban. A részükre kifizetett munkaviszonyból származó átlagos bérjévedelem 402,7 ezer forint volt, ami 38,3 százalékkal, mintegy 111,6 ezer forinttal haladta meg a megyei átlagbért. Ezen dolgozók foglalkoztatására az esetek 87,6 százalékában heti negyven órában került sor, átlagos életkoruk pedig 34,4 év volt.

Kizárólag a heti negyven órában dolgozókat vizsgálva a teljes foglalkoztatotti kör átlagos havi munkabére 316,6 ezer forint, a férfiaké 342,6 ezer forint, a nőké pedig 289,9 ezer forint volt. Az 58 éves munkavállalóknál teljes munkaidős foglalkoztatás esetében a nők fizetése volt magasabb 17,3 ezer forinttal csakúgy, mint 67 éves kor felett, amikor már több esetben is jelentős összeggel haladta meg a nők átlagbére a férfiakét. Teljes munkaidős foglalkoztatásnál a férfiak keresete a 37 éves korosztályban haladta meg a legnagyobb mértékben, 111,6 ezer forinttal a nőké. (34./b grafika)

A heti 40 órában foglalkoztatottak havi átlagos bruttó munkabére életkor szerint 2020-ban (ezer Ft/fő)



34./b grafika

kevesebbet kerestek. A férfiak átlagos bére a 27-70 éves korosztályban két korcsoport, az 58 és a 67 évesek kivételével végig meghaladta a teljes foglalkoztatotti kör (férfiak és nők együtt) átlagos bérét. (35./a grafika)

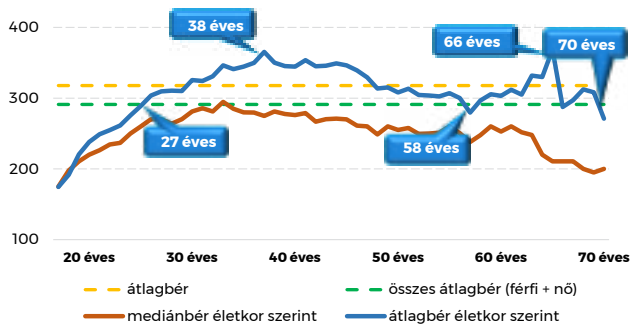
A mediánbér a férfiak esetében 257,8 ezer forint volt, ami 60,0 ezer forinttal maradt el az átlagos bérüktől.

A másik nemtől eltérően a nők átlagos bérezésében 48-52 éves korig növekedés volt megfigyelhető, majd ezt követően jelentős ingadozásokkal bár, de csökkenés következett be. A legmagasabb bért elérő, 52 éves nők havi 290,8 ezer forintos keresetét a férfiak már 27 évesen megkeresték, majd a 279,5 ezer forintot kereső 58 éveseket leszámítva egészen 67 éves korig felette is tudtak maradni. A nőknél 40-59 éves korban haladta meg az átlagkereset az összes nő átlagát, ami kö-

zel egy évtizednyi eltolódás a férfiakhoz képest, az átlagos bérük pedig egyetlen korosztályban sem érte el a teljes foglalkoztatotti kör (férfiak és nők együtt) átlagos bérét. Havi tízezer forintot belülről is csupán a 47-58 éves korcsoport tudott kerülni. (35./b grafika)

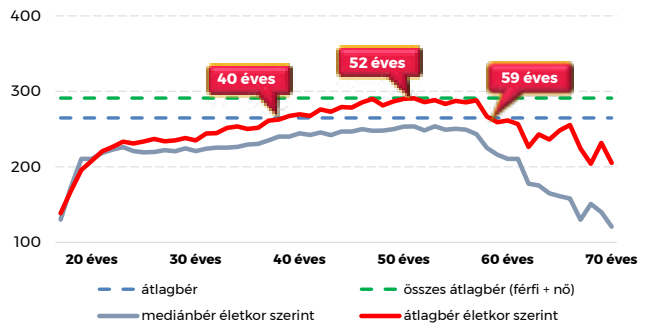
A nők mediánbére 233,3 ezer forint volt, ami 31,5 ezer forinttal maradt el az átlagos bérüktől. Esetükben tehát a medián- és az átlagbér különbsége nagyjából csak fele volt a férfiakénak.

A férfiak havi átlagos bruttó munkabére és mediánbére 2020-ban (ezer Ft/fő)



35./a grafika

A nők havi átlagos bruttó munkabére és mediánbére 2020-ban (ezer Ft/fő)



35./b grafika

Foglalkoztatás gazdálkodási típus szerint

Gazdálkodási típus szerint három nagy csoportra osztva a munkáltatókat látható, hogy a legtöbb foglalkoztatott, a teljes állomány héttizede társas vállalkozásoknál állt alkalmazásban, a második legnagyobb foglalkoztató közel egynegyed részessel a költségvetés volt, míg a legkevesebb munkavállaló egyéni vállalkozóknál dolgozott. (23. táblázat)

A munkaviszonyból származó bérjövédelmet kifizető 375 költségvetési szervnél 64,8 fő volt az átlagos munkavállalói létszám. A 6 134 társas vállalkozás és a 3 426 egyéni vállalkozó pedig átlagosan 11,4 főt, illetve 1,7 főt foglalkoztatott.



Nyugdíjasok szerepe

2020-ban 3 430 megyei székhelyű munkáltató havonta átlagosan 6 129 főt alkalmazott nyugdíj mellett, akik közül hétből hatan társas vállalkozásoknál dolgoztak, a többiek háromötödének pedig költségvetési szerv volt a munkáltatója. Az érintett egyéni vállalkozók esetében a teljes állomány negyede, társas vállalkozásoknál pedig a 7,9 százaléka dolgozott nyugdíj mellett. A költségvetési szerveknél ez az arány csupán 1,9 százalék volt.

Munkavállalók havi átlagos létszáma, életkora és bére a munkáltató gazdálkodási típusa szerint 2020-ban

Munkáltató gazdálkodási típusa	Munkavállalók havi átlagos létszáma	Részarány a megyén belül	Munkavállalók nemek szerinti megoszlása		Munkavállalók átlagos életkora		Havi átlagos bruttó munkabér		
			férfi	nő	férfi	nő	összesen	férfi	nő
	fő	férfi	nő	év	Ft/fő				
Egyéni vállalkozó	5 784	5,8%	55,0%	45,0%	41,9	43,2	162 764	171 230	152 418
Költségvetési szerv	24 318	24,3%	24,0%	76,0%	46,5	44,8	294 961	287 530	297 304
Társas vállalkozás	70 012	69,9%	58,1%	41,9%	43,2	44,2	300 380	333 588	254 260
Összesen	100 114	100,0%	49,7%	50,3%	43,5	44,3	291 114	317 800	264 790

23. táblázat

A költségvetési szerveknél alkalmazásban állóknak több mint háromnegyede nő volt, azonban ki kell emelni, hogy olyan, a férfiakat nagy számban foglalkoztató jelentős munkáltatóknak, mint például a Honvédség, a Katasztrófavédelem, a Rendőrség, a Nemzeti Adó- és Vámhivatal, vagy éppen a Mentőszolgálat nem a megyében van a székhelye, szemben a döntően női munkaerőre támaszkodó oktatási és egészségügyi intézményekkel.

A társas vállalkozásoknál és az egyéni vállalkozóknál alkalmazásban állók esetében viszont már a férfiak voltak többségben. Előbbieknél 58,1 százalék, utóbbiaknál 55,0 százalék volt a részarányuk.

A munkavállalók átlagos életkorában is jelentős eltérés volt tapasztalható a költségvetési szervek és a versenyszféra vállalkozásai között. Amíg a költségvetési szerveknél dolgozó férfiak átlagos életkora közel két évvel meghaladta a nőkéét, addig a társas vállalkozásoknál és az egyéni vállalkozóknál már a nők átlagkora volt magasabb. Az egyéni vállalkozóknál alkalmazásban állók átlagosan 42,5 évesek, a társas vállalkozások dolgozói pedig 43,6 évesek voltak, szemben a költségvetési szerveknél tapasztalt 45,2 éves átlagkorral.

Foglalkoztatás nemzetgazdasági ágak szerint

Mivel az energiaiparban havi átlagban mindössze kilenc fő dolgozott és ők is döntően részmunkaidős (a legtöbb esetben csupán heti két órás) foglalkoztatás keretében, ezért az ebben a fejezetben bemutatott értékek vizsgálatakor a szektort figyelmen kívül hagytuk. Még ennél is kisebb súlya van a megye gazdaságában a háztartás munkaadói tevékenysége; termék előállítás, szolgáltatás végzése saját fogyasztásra nemzetgazdasági ág, melyben munkavállalók alkalmazására csak elvétve került sor, ezért nincs feltüntetve az elemzésben. A foglalkoztatottak közel egyharmadának mun-

A legalacsonyabb béreket az egyéni vállalkozók fizették a dolgozóiknak. Náluk a 2020-ban elért átlagos munkabér alig haladta meg a minimálbér összegét, nők esetében pedig a részmunkaidős foglalkoztatás magas aránya miatt el sem érte azt. Kizárólag a heti negyven órás munkaviszony esetén a munkavállalók 206,6 ezer forintot vihetek haza, ami közel azonos volt a két nem esetében. Ez az összeg a minimálbért ugyan már meghaladta, a garantált bérminimumtól viszont még mindig elmaradt. A költségvetési szervek és a társas vállalkozások ennél lényegesen magasabb béreket fizettek ki. A férfiak a versenyszférában, a nők a költségvetési szektorban részesültek magasabb munkabérben. A két gazdálkodási típus béreiben mindössze havi 5,4 ezer forint volt a különbség. Kizárólag a teljes munkaidőben foglalkoztatottakkal számolva 5,7 ezer forinttal, illetve 29,2 ezer forinttal voltak magasabbak a havi átlagbérek a költségvetési szerveknél és a társas vállalkozásoknál.

A legnagyobb különbség a nemek bérezésében a társas vállalkozásoknál volt megfigyelhető. Míg náluk egy férfi havonta átlagosan 79,3 ezer forinttal keresett többet egy nőnél, addig az egyéni vállalkozóknál ez az érték lényegesen kevesebb, 18,8 ezer forint volt, a költségvetési szerveknél pedig a nők értek el 9,8 ezer forintos bérelőnyt.

kát adó feldolgozóipar volt a megye legnagyobb munkáltatója 2020-ban, míg a kereskedelmet megelőzve második helyen a közigazgatás szerepelt. A többi nemzetgazdasági ág egyszámjegyű részesedéssel bírt, az összes szolgáltatási ág pedig együttesen a munkavállalók 37,1 százalékát foglalkoztatta. A pénzügyi, biztosítási tevékenység; a bányászat; az információ, kommunikáció és az ingatlanügyletek munkáltatói ezer fő alatti foglalkoztatotti létszámmal rendelkeztek. A négy szektor együttes részesedése csupán 1,7 százalék volt a megye munkaerőpiacán. (24. táblázat)

Munkavállalók havi átlagos létszáma és életkora nemzetgazdasági áganként 2020-ban

Nemzetgazdasági ág	Munkavállalók havi átlagos létszáma	Részarány a megyén belül	Munkavállalók nemek szerinti megoszlása		Munkavállalók átlagos életkora	
			férfi	nő	férfi	nő
	fő	férfi	nő	év		
Mezőgazdaság	5 606	5,6%	79,5%	20,5%	46,0	46,4
Bányászat	256	0,3%	88,7%	11,3%	43,3	43,7
Feldolgozóipar	31 571	31,5%	59,1%	40,9%	41,2	42,6
Energiaipar	9	0,0%	58,1%	41,9%	47,4	57,5
Víz- és hulladékgazdálkodás	2 533	2,5%	79,1%	20,9%	46,6	43,2
Építőipar	6 188	6,2%	85,8%	14,2%	43,2	43,7
Kereskedelem	11 633	11,6%	41,8%	58,2%	42,9	44,1
Szállítás, raktározás	2 607	2,6%	79,6%	20,4%	46,1	43,6
Vendéglátás	2 601	2,6%	39,7%	60,3%	40,7	42,2
Információ, kommunikáció	372	0,4%	71,3%	28,7%	41,3	46,1
Pénzügyi, biztosítási tevékenység	161	0,2%	36,4%	63,6%	48,0	47,7
Ingatlanügyletek	859	0,8%	55,8%	44,2%	48,2	47,5
Szakmai, műszaki tevékenység	1 975	2,0%	41,7%	58,3%	44,5	44,9
Szolgáltatást támogató tevékenység	3 388	3,4%	51,7%	48,3%	44,9	47,4
Közigazgatás	13 263	13,2%	29,8%	70,2%	46,3	44,5
Oktatás	5 916	5,9%	19,5%	80,5%	48,1	46,1
Egészségügy	8 414	8,4%	16,3%	83,7%	46,7	45,4
Szórakoztatóipar	1 372	1,4%	46,6%	53,4%	42,8	44,7
Egyéb szolgáltatás	1 390	1,4%	42,9%	57,1%	44,9	45,6
Összesen	100 114	100,0%	49,7%	50,3%	43,5	44,3

24. táblázat

A munkavállalók nemek szerinti megoszlása az egyes nemzetgazdasági ágakban jelentős eltéréseket mutatott. Az összes szektorból tízben a férfiak, kilencben a nők voltak többségben. A legkisebb különbség a szolgáltatást támogató tevékenységeknél volt megfigyelhető, ahol a férfiak aránya 3,4 százalékponttal haladta meg a nőket. A bányászatban végzett munkák több mint háromnegyedét végezték férfiak, de jelentős volt a létszámfölényük az építőiparban; a szállítás, raktározás; a mezőgazdaság, valamint a víz- és hulladékgazdálkodás területén is. A nők száma több mint ötszörösen haladta meg a férfiakét az egészségügy és négyszeresen az oktatás területén, de a közigazgatás esetében is több mint kétszeres volt a létszámuk a férfiakéhoz képest.

A férfiaknál a vendéglátás, a feldolgozóipar és az információ, kommunikáció rendelkezett a legala-

csenyebb munkavállalói átlagéletkorral, a nőknél az előbbi két szektor mellett még a víz- és hulladékgazdálkodásban volt a legalacsonyabb az átlagkor. A legidősebbek a férfiak esetében az ingatlanügyletek dolgozói voltak, de ettől nem sokkal maradtak el a pénzügyi, biztosítási szektorban és az oktatásban dolgozók sem, míg a nőknél az előbbi két nemzetgazdasági ágat a szolgáltatást támogató tevékenységek követték. Hét szektorban a nők, tizenkettőben a férfiak voltak fiatalab-
bak.

A legmagasabb átlagos béreket a bányászat, az egészségügy, valamint a feldolgozóipar vállalásai fizették a munkavállalóknak, míg a legalacsonyabb keresete a vendéglátás, az egyéb szolgáltatások és szolgáltatást támogató tevékenységek területén dolgozóknak volt. (25. táblázat)

Munkaviszonyból származó havi átlagos bérjövdelem és medián bérjövdelem nemzetgazdasági áganként 2020-ban

Nemzetgazdasági ág	Havi átlagos bruttó munkabér			Havi medián bruttó munkabér		
	összesen	férfi	nő	összesen	férfi	nő
	Ft/fő					
Mezőgazdaság	284 301	294 213	245 801	251 409	264 000	215 000
Bányászat	488 928	494 396	445 924	407 748	413 951	362 085
Feldolgozóipar	344 166	394 672	271 240	279 720	321 600	236 743
Energiaipar	150 931	86 224	240 639	105 300	85 000	161 000
Víz- és hulladékgyűjtés	340 515	344 750	324 473	298 980	305 127	267 400
Építőipar	254 113	255 862	243 576	210 600	210 600	210 600
Kereskedelem	245 783	268 603	229 399	213 546	211 000	215 065
Szállítás, raktározás	232 422	233 153	229 569	210 600	210 600	211 000
Vendéglátás	158 834	168 903	152 193	161 000	172 103	161 000
Információ, kommunikáció	333 898	384 063	209 308	220 000	234 913	210 600
Pénzügyi, biztosítási tevékenység	196 901	194 621	198 205	191 000	150 000	210 600
Ingatlanügyletek	231 943	246 379	213 744	210 600	210 600	210 600
Szakmai, műszaki tevékenység	249 406	291 657	219 129	210 600	220 000	210 600
Szolgáltatást támogató tevékenység	193 347	208 682	176 933	166 680	194 746	161 000
Közigazgatás	260 213	241 263	268 249	231 618	210 600	240 674
Oktatás	306 585	331 615	300 534	274 050	304 500	265 472
Egészségügy	345 403	407 632	333 270	289 698	292 300	289 162
Szórakoztatóipar	231 835	231 662	231 986	220 000	210 600	223 600
Egyéb szolgáltatás	182 097	201 064	167 843	161 000	203 000	157 950
Összesen	291 114	317 800	264 790	243 765	257 762	233 300

25. táblázat

Az átlagos bérek a vendéglátást leszámítva minden nemzetgazdasági ágban meghaladták a minimálbért és további háromban, az egyéb szolgáltatások, a szolgáltatást támogató tevékenységek és pénzügyi, biztosítási tevékenységek területén maradtak el a garantált bérminimumtól. A férfiak a vendéglátásban is minimálbér felett kerestek. A nők esetében valamivel árnyaltabb a kép, mivel a részmunkaidős foglalkoztatás magas aránya miatt a vendéglátásban átlagosan minimálbér alatt, valamint a fentiekben túl még az információ, kommunikáció területén is garantált bérminimum alatt kerestek a munkavállalók. A nők csupán a közigazgatás; a pénzügyi, biztosítási tevékenységek és a szórakoztatóipar területén értek el a férfiakénál magasabb átlagos béreket, utóbbi szektorban pedig a különbség havi ezer forint alatt maradt. A legnagyobb bérelőnyre a férfiak az információ, kommunikáció ágban és a feldolgozóiparban tevékenykedő munkáltatóknál tudtak szert tenni.

Az összes nemzetgazdasági ágból kettőben minimálbérrel, négyben garantált bérminimummal megegyező, további kettőben pedig azok közötti

mediánbéreket fizettek ki a munkáltatók. A nők mediánbére az energiaiparon kívül két nemzetgazdasági ágban egyezett meg a minimálbérrel, a férfiaké a pénzügyi, biztosítási tevékenységek területén, a nőké az egyéb szolgáltatásokban nem érte azt el. Mindkét nem esetében öt-öt nemzetgazdasági ágban volt a garantált bérminimummal megegyező a mediánbér. A férfiaknál három szektorban a két, jogszabályban előírt érték közötti volt a mediánbér.



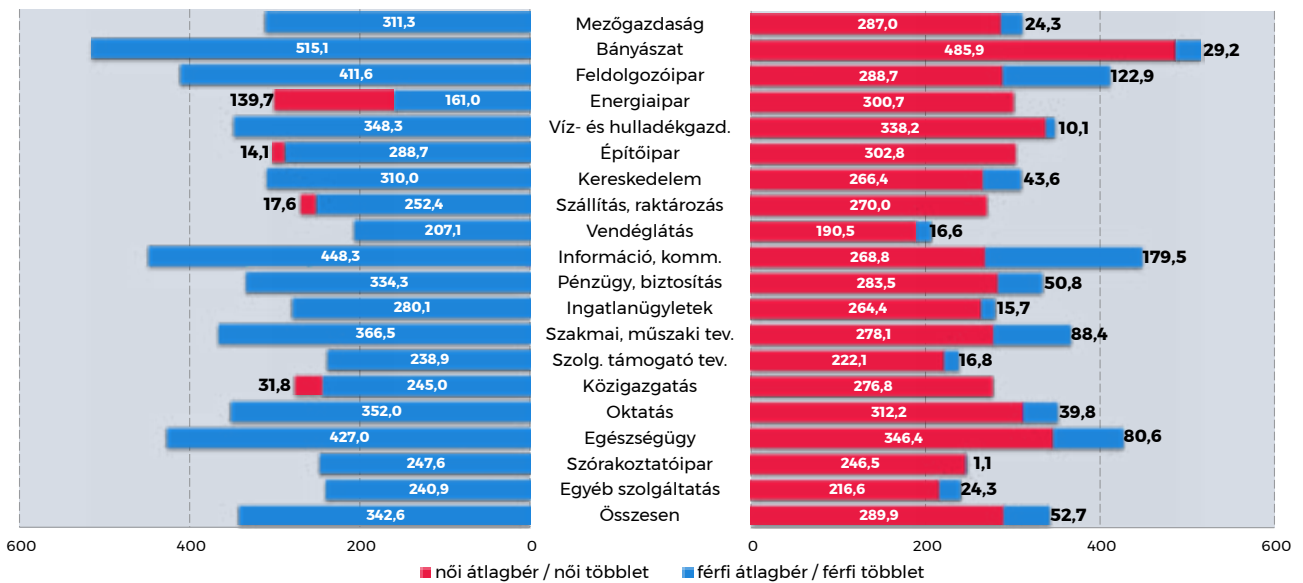
Átlag feletti jövedelmek

2020-ban a megyében a munkavállalók 37,0 százaléka keresett a megyei átlag felett. A férfiaknál ez az arány 42,2 százalék, a nőknél 32,0 százalék volt. A saját nemük átlagánál a férfiak 35,8 százaléka és a nők 39,0 százaléka keresett többet, míg a férfiak közel felének és a nők csupán negyedének munkabére haladta meg a másik nem havi átlagos jövedelmét.

A medián- és az átlagbérek közötti legnagyobb eltérés az információ, kommunikáció és a bányászat területén volt megfigyelhető. Előbbiben a kiugróan magas kifizetések a mediánbérnél 113,9 ezer forinttal, utóbbiban 81,2 ezer forinttal eredményeztek magasabb átlagbéreket. A férfiaknál a vendéglátásban és az egyéb szolgáltatások területén, a nőknél pedig a vendéglátás mellett a pénzügyi, biztosítási tevékenységet végző és az információ, kommunikáció ágban érdekelt gazdálkodóknál fordult elő, hogy a mediánbér meghaladta az átlagbért.

A kizárólag heti negyven órában foglalkoztatott munkavállalóknál a férfiak a vendéglátásban havonta átlagosan 207,1 ezer forintot, a bányászatban pedig 515,1 ezer forintot kerestek. A nőknél is ez a két szektor jelentette a bérszála két végletét 190,5 ezer forintos, illetve 485,9 ezer forintos havi átlagbérrel. Mindkét nem esetében elmondható, hogy teljes munkaidős foglalkoztatásban már csak a vendéglátás átlagos bérei maradtak el a garantált bérminimum összegétől, de a nők (az energiaipart nem számolva) még így is csak három szektorban kerestek többet, mint a férfiak. (36. grafika)

Havi átlagos bruttó munkabérek heti 40 órás foglalkoztatás esetén nemzetgazdasági ágak szerint 2020-ban (ezer Ft/fő)



36. grafika

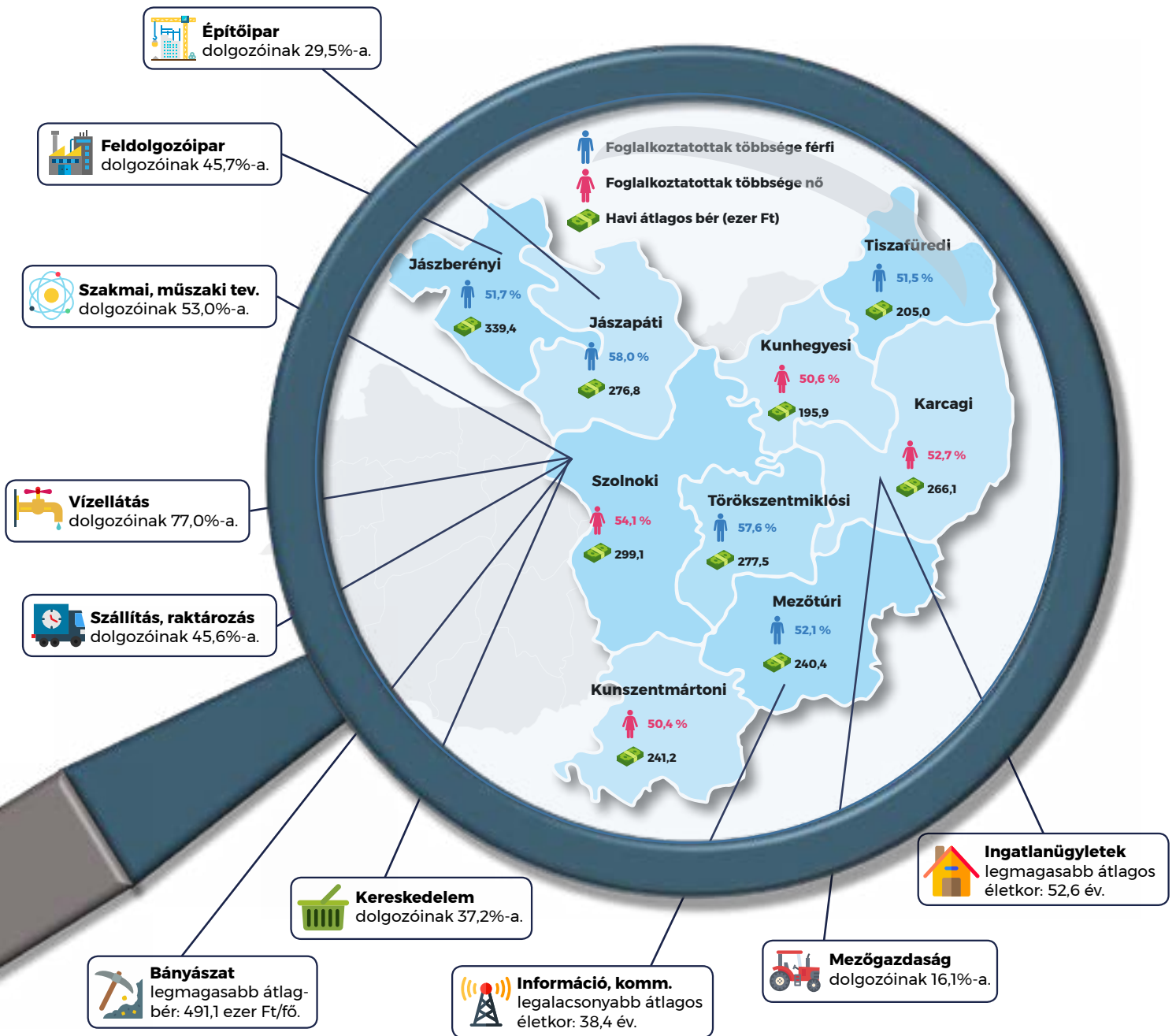
Foglalkoztatás járások szerint

A Szolnoki járás munkáltatóinál havonta átlagosan 36,9 ezer dolgozó részesült munkaviszonyból származó bérjövdelemben, ami a teljes megyei foglalkoztatotti létszám 36,8 százaléka. (26. táblázat) A mezőgazdaságot, feldolgozóipart, energiaipart és építőipart leszámítva minden nemzetgazdasági

ágban a Szolnoki járás vállalkozásai voltak a legnagyobb munkáltatók a megyében. A járás dolgozóinak közel negyede feldolgozóipari cégeknél állt alkalmazásban, de kétszámjegyű részesedést tudhatott magáénak a közigazgatás, a kereskedelem és az egészségügy is.



Főbb foglalkoztatási adatok járások szerint 2020-ban¹



¹Csak azokban a szektorokban, ahol a járás átlagos foglalkoztatotti létszáma minimum tíz fő.

A második legtöbb munkavállaló, a teljes megyei állomány negyede a Jászberényi járás vállalkozásainál dolgozott. A legnagyobb munkáltató a feldolgozóipar volt, amely 57,0 százalékát foglalkoztatta a járás munkavállalóinak. Ezen kívül még a kereskedelem rendelkezett kétszámjegyű részesedéssel a járás munkaerőpiacán.

A Karcagi járás munkáltatóinál állt alkalmazásban a megye munkavállalóinak közel egytizede, mintegy 9,8 ezer ember. A mezőgazdaságban foglalkoztatási szempontból ez a térség volt a legmeghatározóbb a megyében, azonban a járáson belül a feldolgozóiparban, a közigazgatásban, az oktatásban és az egészségügy területén is többen dolgoztak, mint az agráriumban.

A megyei építőiparban alkalmazásban állók legnagyobb része a Jászapáti járásban dolgozott. Ők tették ki a járás foglalkoztatotti körének közel egyharmadát, megelőzve ezzel a feldolgozóipart, a mezőgazdaságot, a közigazgatást és a kereskedelmet, melyek szintén kétszámjegyű

részesedéssel bírtak a járás munkaerőpiacán. A többi járás közül a Kunhegyesiben és a Tiszafürediben a közigazgatás, a Kunszentmártonban, a Mezőtúriban és a Törökszentmiklósiban a feldolgozóipar volt a legnagyobb munkáltató.

Munkavállalók havi átlagos létszáma, életkora és bére járásonként 2020-ban

Járás	Munkavállalók havi átlagos létszáma	Részarány a megyén belül	Munkavállalók átlagos életkora		Havi átlagos bruttó munkabér	
			férfi	nő	férfi	nő
	fő	év	Ft/fő			
Jászapáti	5 539	5,5%	44,6	44,5	308 572	232 974
Jászberényi	25 296	25,3%	42,2	43,2	389 856	285 463
Karcagi	9 838	9,8%	44,0	45,1	272 723	260 127
Kunhegyesi	3 298	3,3%	43,9	44,1	204 923	187 071
Kunszentmártoni	5 012	5,0%	43,8	44,9	260 711	222 060
Mezőtúri	5 471	5,5%	43,8	44,6	251 966	227 723
Szolnoki	36 854	36,8%	43,8	44,7	319 248	281 960
Tiszafüredi	3 155	3,2%	44,9	45,0	209 600	200 112
Törökszentmiklósi	5 651	5,6%	43,5	44,6	306 290	238 493
Összesen	100 114	100,0%	43,5	44,3	317 800	264 790

26. táblázat

A munkavállalók átlagos életkora mindkét esetben a Jászberényi járásban volt a legalacsonyabb (42,2 év, illetve 43,2 év), míg a legidősebbek 2020-ban a férfiaknál a Tiszafüredi járás, a nőknél pedig a Karcagi járás foglalkoztatottai voltak átlagosan 44,9 évvel, illetve 45,1 évvel.

Az átlagbérek mindkét esetben a Jászberényi járásban voltak a legmagasabbak, míg a legke-

vesebbet a Kunhegyesi járás munkavállalói vihették haza. A férfiak átlagos keresete mindegyik járásban meghaladta a nőkéét. A legkisebb különbség, 9,5 ezer forinttal a Tiszafüredi, a legnagyobb pedig 104,4 ezer forinttal a Jászberényi járás dolgozóinak átlagos béreben volt férfiak és nők között. A Kunhegyesi és a Tiszafüredi járásban mindkét nem átlagos bére elmaradt a garantált bérminimumtól.

Foglalkoztatás az egyes foglalkozási főcsoportok és készség szintek szerint

A Foglalkozások Egységes Osztályozási Rendszere (FEOR-08) összesen tíz foglalkozási főcsoportot nevesít, melyből a Fegyveres szervek foglalkozásai megnevezésű nem képezi vizsgálatunk tárgyát, mivel az csak a Magyar Honvédségnél jellemző.

A megyei székhelyű munkáltatók alkalmazottai legnagyobb számban szakképzettséget nem igénylő (egyszerű) foglalkozásúak voltak 2020-ban. Ők adták a teljes munkavállalói létszám 23,0 százalékát, míg

mezőgazdasági és erdőgazdálkodási foglalkozásokat a teljes állomány csupán 1,3 százaléka üzött. A dolgozók 15,1 százaléka gépkezelő, összeszerelő, járművezető, több mint hetede pedig egyéb, felsőfokú vagy középfokú képzettséget igénylő foglalkozású volt. Kétszámjegyű részesedéssel rajtuk kívül még az ipari és építőipari foglalkozások, valamint a felsőfokú képzettség önálló alkalmazását igénylő foglalkozások voltak jelen a megye munkaerőpiacán. (27. táblázat)

Munkavállalók havi átlagos létszáma és életkora foglalkozási főcsoportok és készség szintek szerint 2020-ban

Foglalkozási főcsoport / készség szint	Munkavállalók havi átlagos létszáma	Részarány a meggyén belül	Munkavállalók nemek szerinti megoszlása		Munkavállalók átlagos életkora	
			fő	férfi	nő	férfi
Gazdasági, igazgatási, érdekképviseleti vezetők, törvényhozók	6 379	6,4%	55,3%	44,7%	49,0	48,5
Felsőfokú képzettség önálló alkalmazását igénylő foglalkozások	12 028	12,0%	32,6%	67,4%	44,0	44,8
Egyéb, felsőfokú vagy középfokú képzettséget igénylő foglalkozások	14 685	14,7%	32,5%	67,5%	41,4	43,4
Irodai és ügyviteli (ügyfélkapcsolati) foglalkozások	5 490	5,5%	17,3%	82,7%	40,2	42,6
Kereskedelmi és szolgáltatási foglalkozások	9 831	9,8%	31,1%	68,9%	42,9	43,3
Mezőgazdasági és erdőgazdálkodási foglalkozások	1 286	1,3%	83,8%	16,2%	43,7	45,2
Ipari és építőipari foglalkozások	12 220	12,2%	86,3%	13,7%	43,3	43,1
Gépkezelők, összeszerelők, járművezetők	15 171	15,1%	66,3%	33,7%	44,5	43,9
Szakképzettséget nem igénylő (egyszerű) foglalkozások	23 024	23,0%	51,2%	48,8%	42,1	45,4
Szellemi foglalkozások	38 582	38,5%	34,1%	65,9%	44,1	44,3
Fizikai foglalkozások	61 532	61,5%	59,4%	40,6%	43,2	44,4
4-es készség szint	17 156	17,1%	40,4%	59,6%	46,2	45,6
3-as készség szint	15 936	15,9%	33,2%	66,8%	42,0	43,7
2-es készség szint	43 998	44,0%	58,4%	41,6%	43,6	43,3
1-es készség szint	23 024	23,0%	51,2%	48,8%	42,1	45,4
Összesen	100 114	100,0%	49,7%	50,3%	43,5	44,3

27. táblázat

A kilenc foglalkozási főcsoportból ötben a férfiak, négyben a nők voltak többségben. A legnagyobb különbség az ipari és építőipari foglalkozások esetében volt megfigyelhető, ahol a nők az összes munkavállaló kevesebb, mint hetedét tették ki. A mezőgazdasági és erdőgazdálkodási foglalkozásoknál hatból öt munkavállaló férfi, az irodai és ügyviteli (ügyfélkapcsolati) foglalkozásoknál pedig nő volt. További három főcsoportban a nők, egyben a férfiak tették ki a teljes foglalkoztatotti állomány kétharmadát. A nemek aránya a szakképzettséget nem igénylő (egyszerű) foglalkozások esetében volt a legkiegyenlített.

A legalacsonyabb munkavállalói átlagos életkor az irodai és ügyviteli (ügyfélkapcsolati) foglalkozások dolgozóira, a legmagasabb pedig a gazdasági, igazgatási, érdekképviseleti vezetők, törvényhozók körében volt jellemző mindkét nem esetében. A foglalkozási főcsoportok kétharmadában a nők, egyharmadában a férfiak átlagéletkora volt magasabb. Azokban a főcsoportokban, amelyekben jellemzően a férfiak voltak az idősebbek, az ő átlagkoruk csupán 0,2-0,6 évvel haladta meg a nőké. Ezzel szemben a szakképzettséget nem

igénylő (egyszerű) foglalkozásoknál a nők átlagéletkora 3,3 évvel volt magasabb a férfiakénál, továbbá kettőben két évet, egyben pedig egy évet meghaladó volt a különbség. A két nem esetében az ipari és építőipari foglalkozásokat végzők átlagéletkora volt a legközelebb egymáshoz. Náluk a férfiak átlagosan 0,2 évvel voltak idősebbek női kollégáiknál.

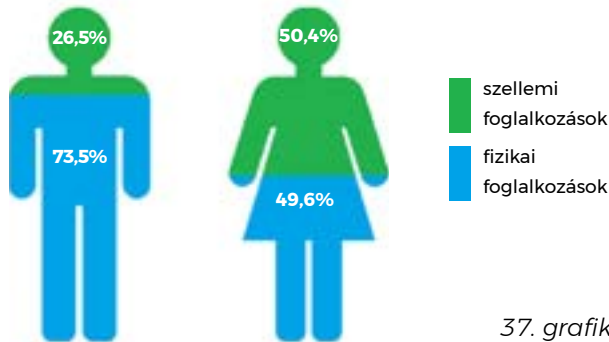


Szakképzési hozzájárulás

A gazdálkodók 2020-ban 37,9 százalékkal csökkentették a szakképzési hozzájárulási kötelezettségüket. A kedvezményeket havi átlagban érvényesítő 221 gazdálkodóból 207 mérsékelte a bruttó kötelezettségét a tanuló szerződéssel rendelkező 1 833 tanuló után. Ez a kedvezmény tette ki az összes csökkentő tétel 86,8 százalékát. Oktatói kiegészítő csökkentő tétellel havi átlagban 97 gazdálkodó élt az összes kedvezmény 6,7 százalékának erejéig.

Az összes munkavállaló 38,5 százaléka szellemi, 61,5 százaléka fizikai foglalkozású volt, azonban a nemek között jelentős eltérés mutatkozott ezen a téren. Az összes szellemi foglalkozású munkavállaló közel kétharmada nő volt, míg a férfiak tették ki a fizikai foglalkozásúak közel háromötödét. A férfiaknál egy szellemire közel három fizikai foglalkozású munkavállaló jutott, a nőknél viszont a két csoport aránya nagyjából megegyezett. (37. grafika)

Szellemi és fizikai foglalkozások aránya a férfiak és a nők között 2020-ban



37. grafika

Az összes munkavállaló 44,0 százaléka a 2-es készségszintbe tartozó foglalkozást űzött, a 4-es készségszint foglalkozásaiban tevékenykedők száma több mint ezer fővel meghaladta a 3-as készségszint foglalkozásait végzőkét.

A férfiak az első két készségszinten voltak többségben. A 4-es készségszinten öt munkavállalóból három volt nő, míg a 3-ason egy férfira két női munkavállaló jutott.

A FEOR-08 az alábbi négy készségszintet határozta meg:

- 04** A 4-es készségszintre az egyetemi, főiskolai (vagy azzal egyenértékű) végzettség a jellemző.
- 03** A 3-as készségszint foglalkozásai felsőfokú vagy érettségire épülő szakképzésben szerzett végzettséget, gimnáziumban, szakközépiskolában, technikumban szerzett képesítést igényelnek.
- 02** A 2-es készségszinten érettségire épülő szakképzésben szerzett végzettségre, gimnáziumban, szakközépiskolában szerzett képesítésre, szakiskolai (szakmunkásképző iskolai) szakképesítésre, alapfokú (általános iskolai) végzettségre van szükség.
- 01** Az 1-es készségszint foglalkozásai nem igényelnek szakmai végzettséget (ez lényegében a szakképzettséget nem igénylő foglalkozások főcsoportjának felel meg).

A férfiaknál a 3-as, a nőknél a 2-es készségszint foglalkozásainak dolgozói rendelkeztek a legalacsonyabb átlagos életkorral, míg a legidősebbek mindkét nem esetében a 4-es készségszint foglalkozásait űzték.

A legmagasabb átlagos munkabérben a gazdasági, igazgatási, érdekképviseleti vezetők, törvényhozók részesültek, a legalacsonyabbat pedig a szakképzettiséget nem igénylő (egyszerű) foglalkozásokat végzők vihették haza. Előbbi foglalkozási főcsoport munkavállalóinak átlagos bruttó bére több mint háromszorosa volt az utóbbinak. A garantált bérminimum összegét kizárólag a szakképzettséget nem igénylő (egyszerű) foglalkozásokat végzők átlagbére nem érte el, de a kereskedelmi és szolgáltatási foglalkozásuk fizetése is csak kismértékben haladta meg azt. (28. táblázat)



**Munkaviszonyból származó havi átlagos bérjövdelem
foglalkozási főcsoportok és készségszintek szerint 2020-ban**

Foglalkozási főcsoport / készségszint	Havi átlagos bruttó munkabér		
	összesen	férfi	nő
	Ft/fő		
Gazdasági, igazgatási, érdekképviseleti vezetők, törvényhozók	541 538	607 326	460 157
Felsőfokú képzettség önálló alkalmazását igénylő foglalkozások	411 508	489 051	373 969
Egyéb, felsőfokú vagy középfokú képzettséget igénylő foglalkozások	337 273	392 660	310 621
Irodai és ügyviteli (ügyműködési) foglalkozások	256 085	285 084	250 026
Kereskedelmi és szolgáltatási foglalkozások	216 060	240 012	205 237
Mezőgazdasági és erdőgazdálkodási foglalkozások	264 643	271 797	227 773
Ipari és építőipari foglalkozások	313 137	323 514	247 736
Gépkezelők, összeszerelők, járművezetők	275 378	293 327	239 997
Szakképzettséget nem igénylő (egyszerű) foglalkozások	169 958	186 774	152 290
Szellemi foglalkozások	382 634	471 116	336 775
Fizikai foglalkozások	233 728	262 544	191 584
4-es készségszint	461 517	549 899	401 584
3-as készségszint	341 311	401 228	311 546
2-es készségszint	269 889	298 162	230 192
1-es készségszint	169 958	186 774	152 290
Összesen	291 114	317 800	264 790

28. táblázat

A szellemi foglalkozásúak átlagos bére több mint háromötödével haladta meg a fizikai foglalkozásúakét. A nemek közötti bérkülönbségek mindkét csoportban jelentősek voltak. A szellemi foglalkozású férfiak fizetése 39,9 százalékkal, a fizikai foglalkozásúaké pedig 37,0 százalékkal haladta meg az azonos csoportba tartozó nőkéét, ami havi 134,3 ezer forintos, illetve 71,0 ezer forintos bérelőnynek felelt meg.

A szomszédos készségszinteket vizsgálva megállapítható, hogy a bérkülönbség a 2-es és a 3-as készségszint között volt a legalacsonyabb, a 3-as és a 4-es készségszint foglalkozásai között pedig a legmagasabb. A bérszála tetején elhelyezkedő, 4-es készségszintű foglalkozások átlagos béreinek a 3-as készségszinten a 74,0 százalékát, a 2-esen az 58,5 százalékát, az 1-esen pedig csupán a 36,8 százalékát keresték meg a munkavállalók. A nemek közötti bérkülönbség az 1-es készségszinten volt a legkisebb és a 4-es készségszint foglalkozásainál a legnagyobb. Utóbbi esetben a férfiak a női kollégáik által megkeresettnél havi szinten átlagosan 148,3 ezer forinttal magasabb

bruttó bérré tettek szert. Egy 2-es készségszintű foglalkozást űző férfi havi átlagos munkabére 13,4 ezer forinttal maradt el egy 3-as készségszintű foglalkozást végző nő fizetésétől, de egy 4-es készségszintű női munkavállaló átlagbére is csak 0,4 ezer forinttal haladta meg egy 3-as készségszintű férfiét.



Külön adózó jövedelmek

2020-ban a megye gazdálkodói összesen 30,5 milliárd forintot fizettek ki külön adózó jövedelmek címén, melynek hétnyolcada osztlék, több mint kilencede pedig árfolyamnyereség volt. Az osztlékjövdelemek több mint héttizedét és az árfolyamnyereségből származó jövedelmek háromötödét férfiak kapták, valamint a vállalkozásból kivont vagyon négyötöde is hozzájuk kötődött.

Hiányszakmák helyzete

Az elemzésben tizenöt olyan szakma kerül bemutatásra, amelyekre az elmúlt években a munkáltatók részéről nagy kereslet mutatkozott, és amelyeknél a megfelelő munkavállalók felvétele folyamatos nehézségekbe ütközik. Ezek közül kettő – az ápoló, szakápoló és a szociális gondozó, szakgondozó – a szellemi, míg a többi a fizikai foglalkozások közé sorolható.

A kiemelt hiányszakmákban dolgozók képviselték a megyei székhelyű munkáltatók által foglalkozta-

tottak 15,4 százalékát 2020-ban. Ezek között négy olyan foglalkozás van, amelyekben döntően női munkaerőre támaszkodtak a munkáltatók, kettőben – a pincéreknél és a szakácsoknál – kiegyenlített volt a nemek aránya, míg kilenc foglalkozás esetében kizárólag vagy szinte kizárólag férfiak foglalkoztatására került sor. Az utóbbi nem esetében a hiányszakmákban dolgozók átlagos életkora 0,7 évvel, a nőknél 0,4 évvel volt alacsonyabb, mint a megyei átlag. (29. táblázat)

Munkavállalók havi átlagos létszáma, életkora és munkabére a hiányszakmákban 2020-ban

Hiányszakmák	Munkavállalók havi átlagos létszáma	Munkavállalók nemek szerinti megoszlása		Munkavállalók átlagos életkora		Havi átlagos bruttó munkabér	Főállásúak havi átlagos bruttó munkabére	Havi medián bruttó munkabér	
		fő	férfi	nő	férfi				nő
Ápoló, szakápoló	1 338	5,9%	94,1%	42,1	44,0	387 139	396 746	347 660	
Szociális gondozó, szakgondozó	1 018	5,4%	94,6%	41,4	45,7	280 081	283 401	281 696	
Bolti eladó	4 247	14,4%	85,6%	42,0	43,2	198 741	228 867	210 600	
Pincér	190	52,8%	47,2%	37,0	31,8	173 391	210 942	210 600	
Szakács	530	57,5%	42,5%	35,8	44,4	204 810	229 355	210 600	
Szabó, varró	415	6,0%	94,0%	45,1	48,6	195 816	213 079	201 123	
Lakatos	1 627	99,8%	0,2%	45,2	42,6	324 944	334 392	294 400	
Forgácsoló	817	98,9%	1,1%	40,1	47,3	376 524	388 211	353 600	
Hegesztő, lángvágó	1 201	98,5%	1,5%	38,8	41,4	385 418	394 126	357 280	
Festékszóró, fényező	179	98,1%	1,9%	38,2	36,8	481 239	487 816	435 648	
Gépjármű- és motorkarbantartó, -javító	533	100,0%	0,0%	42,9	-	251 984	276 819	211 000	
Mg-i és ipari gép (motor) karbantartója, javítója	1 086	99,6%	0,4%	43,4	41,4	359 199	365 740	332 950	
Vezeték- és csőhálózat-szerelő (víz, gáz, fűtés)	452	100,0%	0,0%	48,0	-	304 368	322 631	291 151	
Épületvillamossági szerelő, villanszerelő	465	100,0%	0,0%	45,1	-	312 790	326 159	280 316	
Mg-i, erdőgazdasági, növényvédő gép kezelője	1 279	99,8%	0,2%	45,0	40,6	299 871	305 686	282 000	
Hiányszakmák összesen	15 377	57,1%	42,9%	42,8	43,9	289 145	313 191	256 111	

29. táblázat

Az átlagos béreket tekintve a lista tetején a második helyezett ápoló, szakápoló szakmák mellett öt fém- és villamosipari foglalkozás, a bérszála alján pedig az utolsó előtti szabó, varró szakmák mellett három kereskedelmi és vendéglátóipari, foglalkozás kapott helyet.

Annak ellenére, hogy az ápoló, szakápoló, illetve a szociális gondozó, szakgondozó szakmák 3-as készségszintet követelnek meg, előbbinél egy, utóbbinál összesen nyolc 2-es készségszintű hiányszakmában voltak magasabbak az átlagos munkabérek.

Ugyan a heti negyven órában dolgozók havi átlagos bérjövödelme a kiválasztott hiányszakmák mind-egyikében meghaladta a garantált bérminimumot, a teljes munkavállalói körben a részmunkaidős foglalkoztatás magas aránya miatt a bolti eladók,

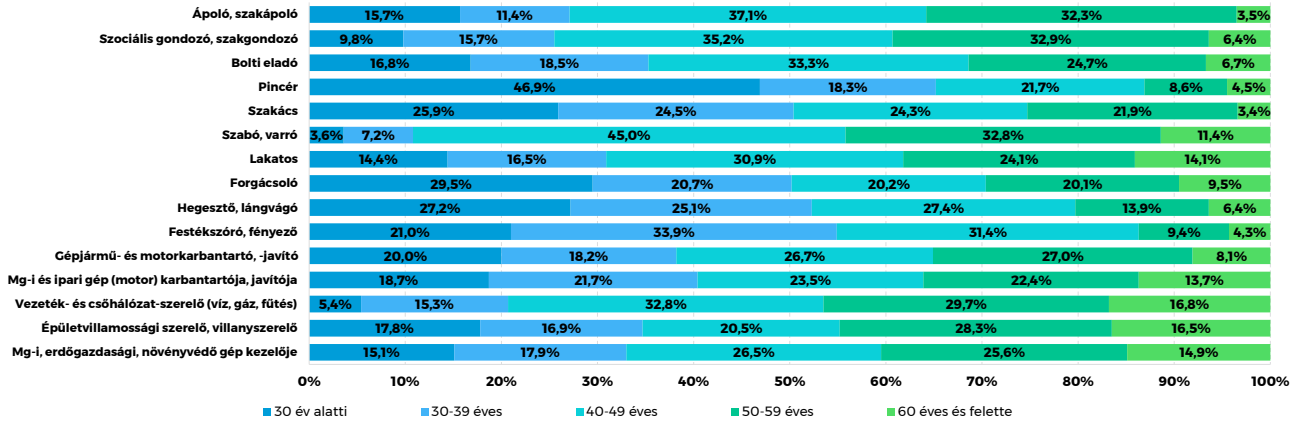
a pincérek, a szakácsok és a szabó, varró szakmák esetében elmaradt attól. Előbbi két foglalkozásnál tízből három, utóbbiak esetében pedig tízből négy-öt dolgozó alkalmazására részmunkaidős foglalkoztatás keretében került sor. Ezzel szemben a festékszórók, fényezők bére nagyjából két és fél-szerese volt a legalacsonyabb átlagos bért biztosító négy szakmában megfigyelhetőnek, és szinte minden munkavállaló főállásban végezte a munkáját. A medián bér kizárólag a szabó, varró szakmában maradt el a garantált bérminimumtól, a kiválasztott három kereskedelmi és vendéglátóipari foglalkozás esetében pedig megegyezett azzal.

Az előregedés azokat a szakmákat veszélyezteti a legnagyobb mértékben, amelyekben az ötven-hatvan év feletiek aránya jelentősen meghaladja a

fiatalabb generációkét. A bemutatásra kerülő foglalkozások közül többnél is megfigyelhető, hogy a következő néhány évben várhatóan nyugdíjba vonulók száma meghaladta, vagy megközelítette az

elmúlt tíz évben munkába állókat. Ezekben a szakmákban az idősebb generáció pótlása jelentős kihívások elé állíthatja a munkáltatókat és a szakképző intézményeket egyaránt. (38. grafika)

Korcsoporthoz aránya a hiányszakmákban 2020-ban



38. grafika

Az ápoló, szakápoló és a szociális gondozó, szakgondozó szakmában a hatvan éves és annál idősebb munkavállaló aránya meglehetősen alacsony, míg a negyven év alattiak teszik ki az összes dolgozó több mint negyedét, így az elkövetkező években a nyugdíjba vonulók pótlása várhatóan nem jelent majd problémát, azonban a negyvenes és ötvenes éveikben járók adják a teljes állomány héttizedét. Az ő utánpótlásuk megteremtése középtávon már jelentős nehézségekbe ütközhet, főleg a szociális gondozók, szakgondozók esetében, mivel náluk a harminc év alattiak is csupán a kettőharmadát teszik ki a harmincas éveikben járóknak. Az ápoló, szakápoló esetében a legfiatalabb generáció magasabb aránya azt mutatja, hogy ezek a foglalkozások számukra vonzóbbak, mint a náluk egy évtizeddel idősebbeknél.

A bolti eladók esetében évről évre fokozatos csökkenés figyelhető meg a munkába állók számában, azonban a hatvan éves és idősebb korosztály ala-

csony részaránya miatt a nyugdíjba vonulás várhatóan itt sem fog jelentős problémákat okozni rövid távon.

Az előregedés a pincéreknél jelentkezett legkevésbé, akiknél közel minden második munkavállaló harminc év alatti volt, míg a legalább ötven évesek az összes foglalkoztatottnak csupán 13,1 százalékát adták.

A munkavállalók életkora alapján a legkiegyenlített a szakács szakma, mivel a húszas, a harmincas és a negyvenes éveikben járók, valamint az ennél idősebbek nagyjából egynegyedét-egynegyedét tették ki a teljes foglalkoztatotti körnek. Ezen kívül a hatvan éves vagy annál idősebb munkavállaló aránya kifejezetten alacsony, így a következő években nyugdíjba vonulók pótlása várhatóan nem jelent majd problémát a munkáltatóknak.

Az előregedés által veszélyeztetettebbek közé sorolható a szabó, varró szakma, ahol a negyven év alattiak csak 10,8 százalékot képviseltek. A negyvenes éveikben járók aránya itt volt a legmagasabb, az összes munkavállaló 45,0 százalékát ők tették ki, de hasonló arányban voltak jelen a legalább ötven évesek is.

A megye gazdaságát leginkább meghatározó gépipar foglalkozásai közül a lakatosoknál a legjellemzőbb a fiatal generációk hiánya. A negyven év alattiak a dolgozók kevesebb mint egyharmadát tették ki. A munkavállalók magas száma miatt a megfelelő szakemberek képzése csak több év alatt valósítható meg. A forgácsoló, illetve a hegesztő, lángvágó szakma utánpótlás szempontjából lényegesen jobb helyzetben van, mivel ezekben a munkavállalóknak több mint a fele a negyven év alatti korosztályból került ki, és a hatvan éves vagy annál idősebb munkavállalók is viszonylag kis részarányal bírtak. Ráadásul mindkét szakmánál elmondható, hogy a



64 év felettek foglalkoztatása

A 64 év feletti férfiak foglalkoztatására elsősorban gazdasági, költségvetési szervezet vezetőjeként, tehergépkocsi-vezető, kamionsofőr, valamint portás, telepőr, egyszerű őr munkakörben került sor. A hasonló korú nők esetében a leggyakoribb foglalkozások az intézményi takarító és kisegítő, az általános irodai adminisztrátor, továbbá a bolti eladó voltak. A 64 év feletti munkavállalók 22,0 százaléka a fenti hat foglalkozás valamelyikét űzte 2020-ban.

legfiatalabb munkavállalók száma meghaladta a harmincas éveikben járókét.

A pincérek után a festékszóró, fényező szakmában volt a legalacsonyabb az ötven éves és annál idősebb munkavállalók aránya, míg a negyven év alattiak tették ki az összes dolgozó több mint felét.

A gépjármű- és motorkarbantartó, -javító, valamint a mezőgazdasági és ipari gép (motor) karbantartó, javító szakmában nagyjából hasonló arányt képviseltek az egyes korcsoportok. A legnagyobb számban a negyvenes-ötvenes éveikben járó munkavállalók voltak jelen mindkét szakmában. Egymáshoz képest az előbbi szakmában az idősebb generációk képviselői közül az ötvenes éveikben járók, utóbbiban a hatvan évesek és idősebbek voltak jelen nagyobb arányban. A kiválasztott hiányszakmák közül az előregedés leginkább talán a vezeték- és csőhálózat-szerelőket érintette, akiknél a harminc év alattiak aránya a teljes állomány csupán 5,4 százalékát, a hatvan évesek és annál idősebbek aránya pedig 16,8 százalékát tette ki. Ebben a szakmában a munkavállalóknak mindössze ötöde volt negyven év alatti és 46,5 százaléka töltötte már be legalább az ötvenedik életévét, így a nyugdíjba vonulók pótlása várhatóan nehézségekbe fog ütközni.

Az épületvillamossági szerelő, villanszerelő szakmában a harminc év alatti, a harmincas éveiben járó, il-

letve a legalább hatvan éves munkavállalók hasonló arányt képviseltek, a foglalkoztatottak közel fele pedig a negyvenes-ötvenes korosztályból került ki.

Hasonló volt a mezőgazdasági, erdőgazdasági, növényvédő gépek kezelőinek korcsoportok szerinti megoszlása is azzal a különbséggel, hogy a negyvenes éveikben járók valamivel nagyobb, az ötven évesek és annál idősebbek pedig kisebb részarányt képviseltek.



Szja-bevallások

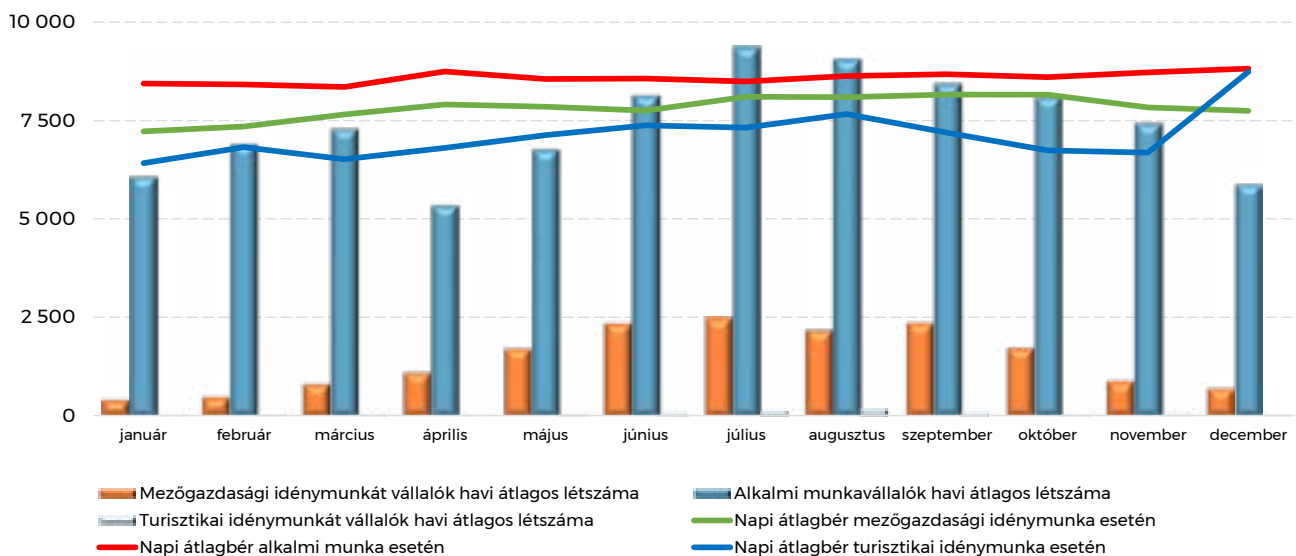
A 2020-as személyijövedelemadó-bevallásokban a Jász-Nagykun-Szolnok megyei lakóhelyű magánszemélyek és egyéni vállalkozók által szerepeltetett összes munkaviszonyból származó bérjövedelem 38,4 százalékkal haladta meg a megyei székhelyű gazdálkodók által a munkavállalóik részére együttesen kifizetett béreket. A legmagasabb éves bérjövedelem 212,1 millió forint volt, az első tíz helyen pedig kizárólag férfiak szerepeltek. Havi átlagban legalább egymillió forint jövedelmet 1 750-en értek el. A bérjövedelemben részesülők 52,6 százaléka volt férfi.

Egyszerűsített foglalkoztatás

Egyszerűsített foglalkoztatás keretében a megyei székhelyű gazdálkodók havonta átlagosan 8 924 főt

alkalmaztak 2020-ban, az általuk havonta ledolgozott munkanapok száma pedig 6,7 volt. (39. grafika)

Egyszerűsített foglalkoztatás 2020-ban (fő, Ft/fő)



39. grafika

A munkanapok 81,8 százalékában alkalmi munka, 17,4 százalékában mezőgazdasági idénymunka, 0,8 százalékában pedig turisztikai idénymunka keretében került sor egyszerűsített foglalkoztatásra. Az esetek háromtizedében a dolgozók szakképzettséget igénylő munkakört láttak el. Az alkalmi munkavállalóknál az esetek 35,0 százalékában volt elvárás a középfokú végzettség vagy középfokú szakképzettség. A mezőgazdaságban dolgozók és a turisztikai idénymunkát végzők foglalkoztatásánál ez az arány 8,1 százalék, illetve 18,6 százalék volt.

A kifizetett napi átlagos munkabér 8 470 forint volt, azonban jelentős eltérést lehetett megfigyelni a szakképzettséget igénylő és nem igénylő munkák bérezésében. Előbbiekénél a napi átlagos munkabér 10 149 forintot, utóbbiaknál 7 747 forintot tett ki. Ez 20,4 százalékkal, illetve 23,0 százalékkal haladta meg a jogszabályilag előírt minimumot. A szakképzettséget igénylő munkakörök esetében a mezőgazdasági idénymunkák díjazása volt a legmagasabb, naponta átlagosan 10 766 forint, míg a szakképzettség nélkül is végezhető munkákért kifizetett napi átlagbér az alkalmi munkáknál 7 761 forintot ért el, meghaladva ezzel a többi egyszerűsített foglalkoztatási módot.

Az egyszerűsített foglalkoztatás lehetőségével közel 5,7 ezer munkáltató élt 2020-ban. A több mint 31,2 ezer munkavállaló háromötödét férfiak, kettőtötödét nők tették ki. A létszámukhoz képest nem volt jelentős eltérés az általuk ledolgozott munkanapok számában sem, 60,9 százalékában került sor férfiak és 39,1 százalékában nők foglalkoztatására.

A nőknél a ledolgozott munkanapok harmadában, a férfiaknál pedig a 28,2 százalékában volt szükség szakképzettséget igénylő feladat elvégzésére. Annak ellenére, hogy a középfokú végzettséget, vagy szakképzettséget igénylő munkák a nők foglalkoztatásában képviseltek nagyobb hányadot, a férfiak magasabb száma miatt utóbbi nem képviselőihez kötődött a szakképzett munkák ellátásának az 56,9 százaléka. Ezen kívül az ő esetükben került sor a végzettséget nem igénylő munkanapok 62,6 százalékának ledolgozására is.

A mezőgazdasági idénymunkák során a szakképzettséget igénylő feladatok 96,7 százalékát és a végzettséghez nem kötött munkák háromötödét látták el férfiak. A turisztikai idénymunkák esetében jelentős eltérés volt megfigyelhető a nemek arányában a másik két foglalkoztatási jelleghez képest, mivel itt az esetek közel kettőharmadában nőket foglalkoztattak, ami elsősorban végzettséghez nem kötött

munkákhoz kapcsolódott. Ezek közel héttizedét végezték nők, míg a szakképzettséget igénylő turisztikai munkáknak valamivel több mint a fele kötődött hozzájuk. Az alkalmi munkák esetében a szakképzettséget igénylő munkanapok 55,0 százalékában volt a foglalkoztatott férfi, míg a végzettséghez nem kötött munkák közel kettőharmada volt hozzájuk köthető.

Az egyszerűsített foglalkoztatás keretében végzett munkanapok 31,1 százalékának ledolgozására a Szolnoki járásban került sor, ezt követte a Jászberényi és a Karcagi. Kétszámjegyű részesedést rajtuk kívül még a Kunszentmártoni járás tudhatott magáénak, melynek részesedése 11,2 százalék volt, míg a legkevesebbszer, az esetek 4,4 százalékában a Kunhegyesi járás munkáltatói éltek ezzel a foglalkoztatási formával. (30. táblázat)

Egyszerűsített foglalkoztatás keretében ledolgozott munkanapok megoszlása járásonként 2020-ban

Járás	Részarány a megyén belül	Munkavállalók nemek szerinti megoszlása		Szakképzettséget igénylő munka	
		férfi	nő	igen	nem
Jászapáti	6,2%	69,2%	30,8%	21,8%	78,2%
Jászberényi	13,5%	58,8%	41,2%	31,7%	68,3%
Karcagi	13,0%	60,1%	39,9%	26,1%	73,9%
Kunhegyesi	4,4%	68,7%	31,3%	29,0%	71,0%
Kunszentmártoni	11,2%	61,9%	38,1%	20,1%	79,9%
Mezőtúri	7,8%	66,7%	33,3%	30,0%	70,0%
Szolnoki	31,1%	56,1%	43,9%	33,8%	66,2%
Tiszafüredi	5,2%	60,4%	39,6%	34,0%	66,0%
Törökszentmiklósi	7,6%	66,5%	33,5%	39,2%	60,8%
Összesen	100,0%	60,9%	39,1%	30,2%	69,8%

30. táblázat

A férfiak a Jászapáti, a Kunhegyesi, a Kunszentmártoni, a Mezőtúri és a Törökszentmiklósi, a nők pedig a többi járásban kerültek átlag feletti arányban foglalkoztatásra.

Az ellátandó munka a Törökszentmiklósi járásban igényelte legnagyobb arányban, az esetek közel kettőtötödében valamilyen szakképzettség meglétét, míg a legkevesebbé, az esetek ötödében a Kunszentmártoni járás munkáltatói kötötték a munkavégzést valamilyen középfokú végzettség vagy szakképzettség meglétéhez.

A Jász-Nagykun-Szolnok megyei székhelyű munkáltatók a legtöbb esetben a mezőgazdaságban éltek az egyszerűsített foglalkoztatás lehetőségével, de a kereskedelem, az építőipar, a feldolgozóipar és a vendéglátás is kétszámjegyű részesedéssel rendelkezett 2020-ban. Ugyanakkor elmondható, hogy gazdasági súlyuknak megfelelően a bányászatban és az energiaiparban tevékenykedő vállalkozásokra nem

volt jellemző ez a foglalkoztatási forma, sőt esetükben nők foglalkoztatására egyáltalán nem is került sor. A férfiak aránya jelentős volt az építőiparban, a szállítás, raktározás területén, valamint a víz- és hulladékgazdálkodásban, míg az oktatásban, az egészségügyben és a pénzügyi, biztosítási tevékenységek esetében döntően női munkavállalók töltöttek be nagyobb szerepet. (31. táblázat)

**Egyszerűsített foglalkoztatás keretében
ledolgozott munkanapok megoszlása és napi átlagbérek nemzetgazdasági áganként 2020-ban**

Nemzetgazdasági ág	Munkanapok megoszlása					Napi átlagbér			
	Rész- arány a megyén belül	Munkavállalók nemek szerinti megoszlása		Szakképzettséget igénylő munka		Szakképzett		Nem szakképzett	
		férfi	nő	igen	nem	férfi	nő	férfi	nő
Mezőgazdaság	19,1%	66,2%	33,8%	14,2%	85,8%	10 669	9 603	7 993	7 545
Bányászat	0,0%	100,0%	0,0%	81,5%	18,5%	8 700	-	11 500	-
Feldolgozóipar	13,8%	58,7%	41,3%	23,8%	76,2%	10 770	8 914	7 728	7 140
Energiaipar	0,0%	100,0%	0,0%	87,5%	12,5%	11 295	-	9 630	-
Víz- és hulladékgazdálkodás	0,6%	84,0%	16,0%	24,6%	75,4%	10 677	10 000	7 901	7 727
Építőipar	16,7%	92,6%	7,4%	23,6%	76,4%	10 939	9 549	8 399	8 001
Kereskedelem	17,5%	43,5%	56,5%	47,5%	52,5%	9 508	8 686	7 428	6 709
Szállítás, raktározás	4,0%	87,4%	12,6%	29,0%	71,0%	10 208	9 455	8 718	8 408
Vendéglátás	12,9%	37,9%	62,1%	32,7%	67,3%	9 449	8 560	7 678	6 890
Információ, kommunikáció	0,7%	65,9%	34,1%	24,0%	76,0%	10 830	10 661	7 495	7 583
Pénzügyi, biztosítási tevékenység	0,2%	32,8%	67,2%	59,7%	40,3%	10 861	9 786	7 085	7 417
Ingatlanügyletek	1,1%	57,9%	42,1%	26,3%	73,7%	12 033	10 511	8 623	7 152
Szakmai, műszaki tevékenység	2,3%	44,7%	55,3%	61,0%	39,0%	11 028	9 887	8 588	7 027
Szolgáltatást támogató tevékenység	6,0%	64,8%	35,2%	34,8%	65,2%	10 921	9 722	8 226	7 718
Közigazgatás	0,4%	49,2%	50,8%	6,0%	94,0%	9 616	9 500	8 032	8 628
Oktatás	0,6%	26,6%	73,4%	57,1%	42,9%	9 357	10 691	7 683	7 471
Egészségügy	1,1%	32,3%	67,7%	55,7%	44,3%	44 875	13 406	9 070	8 712
Szórakoztatóipar	0,9%	49,6%	50,4%	35,9%	64,1%	9 726	8 439	9 702	7 896
Egyéb szolgáltatás	2,1%	42,7%	57,3%	47,5%	52,5%	10 669	8 448	7 885	7 137
Összesen	100,0%	60,9%	39,1%	30,2%	69,8%	10 890	9 170	8 059	7 250

31. táblázat

Szakképzettséget igénylő munkát legnagyobb arányban (az energiaipar és a bányászat után) a szakmai, műszaki tevékenységek területén működő gazdálkodók biztosították a munkavállalóknak, de az oktatásban érdekelt és a pénzügyi, biztosítási tevékenységet végző gazdálkodók is az esetek közel háromötödében támaszkodtak képzett munkaerőre, ami a megyei átlagnak a duplája. A másik végletet a közigazgatás képviselte, ahol egyszerűsített foglalkoztatás keretében az esetek csupán 6,0 százalékában volt szükség valamilyen képzettségre, de szintén képzetlenebb munkaerőre volt jellemzően igény a mezőgazdaságban, az építőiparban, a feldolgozóiparban, az információ, kommunikáció területén és

a víz- és hulladékgazdálkodásban, ahol a foglalkoztatás során az esetek több mint háromnegyedében nem volt elvárás szakirányú ismeret megléte. A nemek közötti bérkülönbség a szakképzettséget igénylő munkáknál volt a jelentősebb. Egy középfokú végzettséggel vagy középfokú szakképzettséggel rendelkező férfi 2020-ban átlagosan 1 720 forinttal, 18,8 százalékkal keresett többet, mint egy nő, míg a szakképzetlen munkaerőnél 809 forint, 11,2 százalék volt a különbség, szintén a férfiak javára. A legjelentősebb eltérés a nemek bérezésében szakképzett munkaerő esetében az egészségügy területén, képzetlen munkaerő esetében pedig a szórakoztatóiparban volt megfigyelhető. Kiemelendő ugyanakkor,

hogy a képzett munkaerő esetében az oktatásban, a képzetlen munkaerő esetében pedig a közigazgatásban, valamint a pénzügyi, biztosítási tevékenységek területén és az információ, kommunikáció ágban működő gazdálkodók a nőknek biztosítottak magasabb napi átlagbért.

Középfokú végzettséghez vagy középfokú szakképzettséghez kötött munkáknál a férfiak naponta átlagosan 2 831 forinttal, 35,1 százalékkal, a nők pedig 1 920 forinttal, 26,5 százalékkal kerestek többet, mint a képzettséghez nem kötött munkák esetében. Megállapítható tehát, hogy a munkavégzés során ellátandó feladatok közötti eltérések nagyobb hatást gyakoroltak a bérekre, mint a nemek közötti különbségek. Ez az eltérés azonban a nők foglalkoztatásánál nem volt olyan jelentős, mint a férfiakénál. A legkisebb bérkülönbség mindkét nem esetében a szórakoztatóipar, a legnagyobb pedig az egészségügy területén volt megfigyelhető.

Az szja-mentesség felső határát csak az egészségügy gazdálkodói által foglalkoztatott szakképzett munkavállalók és a bányászat, valamint a szórakoztató-

ipar területén alkalmazott, szakképzettséget nem igénylő munkakört ellátó férfiak napi átlagbére haladta meg.

Az egyszerűsített foglalkoztatásban legaktívabb nemzetgazdasági ágak közül a mezőgazdaság szerepe a Kunszentmártoni, a feldolgozóiparé a Karcagi, az építőiparé a Jászapáti, a kereskedelemé a Jászberényi, a vendéglátásé pedig a Tiszafüredi járásban volt a legnagyobb.

A közigazgatás, valamint a pénzügyi, biztosítási tevékenységek gazdálkodói a Tiszafüredi járásban alkalmazták a munkavállalók mintegy felét. A feldolgozóipari vállalatok az esetek több mint háromtizedében, a víz- és hulladékgazdálkodás munkáltatói pedig az esetek közel negyedében a Karcagi járásban választották ezt a foglalkoztatási módot, míg a szállítás, raktározás és az információ, kommunikáció ágakban a Jászberényi gazdálkodók voltak a legaktívabbak. Az egyszerűsített foglalkoztatásban leginkább érintett többi szektor a Szolnoki járásban alkalmazta a legtöbb munkavállalót.

MIT TEHET ÖNÉRT AZ ANTALIS?

Az Antalis, mint a **Kokusai Pulp & Paper Co., Ltd** („KPP”) részeként világszerte a **papírok, csomagolóanyagok és vizuális kommunikációs anyagok** forgalmazásában. 31 országra kiterjedt tevékenységünk, 4000 alkalmazottunk több mint 100.000 ügyfelet szolgál ki világszerte. 93 elosztóközpontunk és fejlett logisztikai szolgáltatásaink 4,2 milliárd eurós árbevételt generáltak 2021-ben.

Az Antalis Hungary Kft. értékesítési hálózatával Magyarország teljes üzleti lefedettségét biztosítja. Az ügyfeleink határozzák meg a céljainkat és a stratégiánkat: célunk, hogy azt kínáljuk nekik, amire szükségük van, ott és akkor, amikor szeretnék, gyorsan, megbízhatóan és odafigyeléssel. A rugalmas és jól irányítható logisztikai infrastruktúránk garantálja, hogy a megrendelés napján, akár 12 órán belül kiszállítsuk az anyagokat szükség esetén, egyéb területekre pedig 24 órán belül. Mindezt az 5500 m²-es modern logisztikai központunk biztosítja. Az Antalis Hungary Kft. elkötelezett abban, hogy mind alkalmazottai, mind pedig piaci partnerei felé tudatosítsa a magas minőségű szolgáltatás nyújtásának, valamint a környezetközpontú gondolkodásmód folyamatos fejlesztésének szükségességét. Az Antalis Hungary Kft. rendelkezik az **ISO 9001**, az **ISO 14001**, az **FSC-COC** és **PEFC** rendszertanúsítványok mindegyikével. 2022-ben tizenkettedik alkalommal is elnyerte „Az Év Zöld Papírkereskedője” díjat öt csillagos minősítéssel.

ÜZLETÁGAINK



NYOMDAI PAPÍROK
IRODAI ÉS DIGITÁLIS PAPÍROK



VIZUÁLIS KOMMUNIKÁCIÓ



CSOMAGolóANYAGOK

Elérhetőségeink:

Antalis Hungary Kft.

H-1037 Budapest, Montevideo utca 2/b.

Szolnoki iroda

H-5000 Szolnok, Újszászi út 5.

Kék szám: 06 80 180 266

Fax: 06 56 340 707

E-mail: ertekesites@antalis.com

www.antalis.hu

antalis.hu



Szolnok, Tószegi út 51. Pf.: 1.

Tel: +36 56 505 805

Fax: +36 56 505 806

www.bigeholding.hu
www.genezispartner.hu

Cégünk több mint hatvanéves tapasztalattal rendelkezik szervesen vegyipari termékek gyártása terén. Termékeink minőségét munkatársaink szakértelme és kiválóan működő minőségirányítási rendszerünk garantálja.

Műtrágyáink:

GENEZIS márkanevű NPK, PK, NP, NS mezo- és mikroelem tartalmú műtrágya családunk összetételének széles választékát kínáljuk megrendelőinknek, vevői igények szerint vállaljuk speciális összetételek legyártását is. Műtrágyáinkat GENEZIS partnerhálózatunk értékesíti.

2014-ben kezdtük forgalmazni a GOLD STARTER mikrogranulátum termékünket, amelynek használatával felgyorsítható a csírázó növény kezdeti fejlődése. Ez a termékünk NAGYDÍJAT kapott a „Magyar Növénytermesztési Pályázaton”

További termékeink:

- Technikai kénsav és gyógyszerkönyvi kénsav
- Akkumulátorsav
- Óleum
- Klórszulfonsav
- Kriolit





Közösen értéket teremtünk.



A BACHL cégcsoport tevékenysége a hőszigetelések, szerkezeti elemek és műpalák előállításától a magas- és mélyépítésen át a kulcsrakész kivitelezésig terjed. Az 1926-ban indult vállalkozás mára 2800 alkalmazottat foglalkoztat, és a bajor cégközpont kívül összesen 28 gyártóbázist működtet Európa-szerte.

2002-ben kezdte hazai működését a BACHL Hőszigetelőanyag-gyártó Kft. előbb Budapesten, később a tószegi gyártóhelyen. A kezdeti PIR -gyártást 2006-tól EPS-gyártás egészítette ki, majd 2012-ben mérőföldkőhöz érkezett a hazai

leányvállalat, hiszen a cégcsoport megvásárolta a NIKECELL Kft.-t. Ennek köszönhetően a megújult vállalat egyesítette magában az EPS gyártás több évtizedes tapasztalatát, a nemzetközi háttér nyújtotta biztonságot és növekedési potenciált. 2019-ben indult a tószegi PE-fólia gyártóegység, mely tovább szélesítette a termékportfóliót.

A BACHL Kft. az épület minden területére egy kézből kínál megoldást: EPS , formEPS, XPS, PIR, PIR hőhídmegegyező elem, PE fólia, perlit, vákumpanel, kőzetgyapot.

BACHL Hőszigetelőanyag-gyártó Kft.

H-5091 Tószeg | Parkoló tér 21. | Tel: +36 56 586 500 | bachl@bachl.hu

www.bachl.hu



Elejétől a végéig – a nyersanyagtól a felületkezelt késztermék háztól házig szállításáig. A Bognár és Társa Kft. átfogó szolgáltatást nyújt. Nem csupán alkatrészek gyártását végezzük, hanem készre szerelt terméket adunk át vevőinknek.

Bognár és Társa Kft. – mindent egy helyen!

Hiszünk a hosszú távú kapcsolat építő erejében.
Hiszünk abban, hogy az adott szó mögött ott a felelősség.

5000 Szolnok, Gáz út 1. • 0036-56-513-244 • titkarsag@bognar-kft.hu • www.bognar-kft.hu

TISZA-TAVI KERÉKPÁROS CENTRUM

ONLINE FOGLALÁSI FELÜLET * CSAPATÉPÍTŐ TÚRÁK
OTP SZÉP KÁRTYA ELFOGADÁS * KIVONULÓ BRINGASZERVÍZ
BÜFÉ, ÖLTÖZŐ, ZUHANYZÓ * AJÁNDÉK SHOP



www.ttkc.hu



Nyitva: március 1-től december 04-ig

Fenntartható fejlődés
Održivi razvoj
Sustainable development





Az Év Ipari
Parkja 2010



JÁSZFÉNYSZARU
IPARI CENTRUM KFT.



A fejlődés lehetősége



Jászfényszaru Ipari Park

5126 Jászfényszaru, Albert Einstein út 6. • Tel.: 06-57/424-240
www.jic.hu • facebook.com/jaszfenyszaruiparipark



32 év vevőink szolgálatában, dolgozóink és beszállítóink támogatásával...



H-5100 Jászberény, Necső telep 1.
T: +36 57 413 413
E: jasz-plasztik@jp.hu
W: www.jasz-plasztik.hu

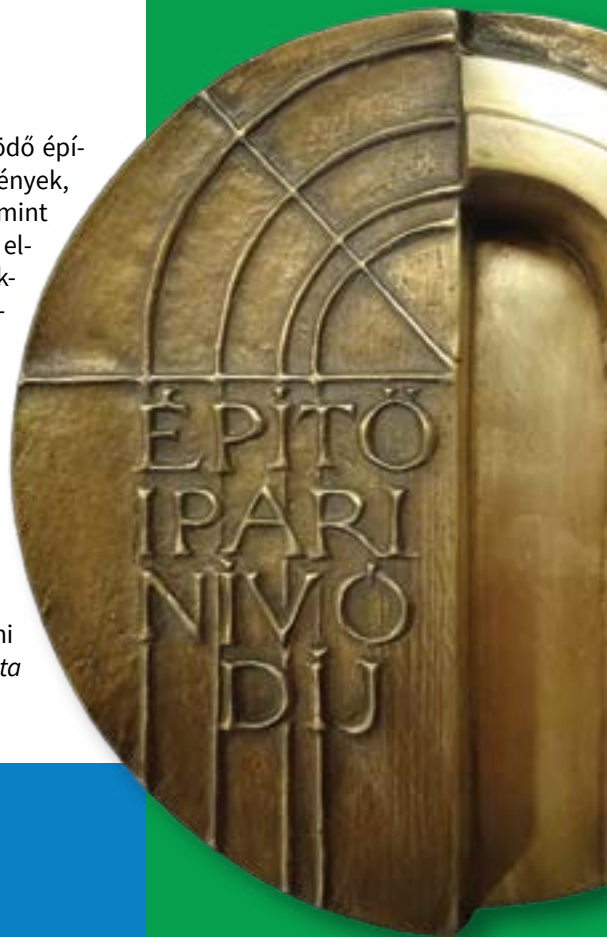


GÁL TIBOR

Társaságunk, a KÖTIVIEP'B Kft. 1997-ben alakult és azóta is eredményesen működő építőipari vállalkozás. Tevékenységi körünk elsősorban vízi- és mélyépítési létesítmények, műtárgyak megvalósítása fővállalkozási és generálkivitelezői szerepkörben, valamint nagytömegű földmunkák -árvízvédelmi töltések -építése, mederkotrás feladatok elvégzése. Kimagasló szakmai tudással és tapasztalattal rendelkező szakembereinknek köszönhetően szolgáltatásaink minősége megrendelőink igényeit maximálisan kielégíti.

Vállalatunk rendelkezik az általa végzett munkálatokhoz szükséges engedélyekkel és tanúsítványokkal, többek között az MultiCert Europe és a Quali Cert által elismert és auditált minősítésekkel: MSZ EN ISO 14001:2015, MSZ ISO 45001:2018, MSZ EN ISO 9001:2015, valamint az MSZ EN ISO 50001:2019, számú szabványok követelményei teljesülnek.

Büszkék vagyunk kivitelezett munkáinkra, melyek közül Konzorciumok tagjaként környezetvédelmi és vízügyi létesítmény kategóriában a Szentendrei árvízvédelmi védmű megerősítése és átalakítása, első mobilgát *Magyarországon*, továbbá *Kisdelta Árvízi Szükség Tározó Korszerűsítése* munkáink *Építőipari Nívódíjban* is részesültek.



Elérhetőség:

KÖTIVIEP'B Közép-Tisza Vidéki Vízépítő és Telekommunikációs Kft.

Cím: 5000 Szolnok, Gáz u. 1

Tel.: +36/56/452-142

Email: titkarsag@kotiviepb.hu

Web: www.kotiviepb.hu

McHale





Nagykun-Hús Kft.



- magasszintű kiszolgálás
- rugalmas rendelés felvétel
- kiszolgálás a legkorszerűbb tehergépjárművekkel
- országos lefedettség



- sertéshúsok, marhahúsok
- kiváló minőségű húskészítmények
- szója-, glutén- és allergénmentes termékek



Várjuk régi és új partnereink megrendeléseit a már megszokott elérhetőségeken.
Tel./fax: +36 59 335 027 | Mobil: +36 30 498 7054
E-mail: rendeles@nagykunhus.hu | facebook.com/nagykunhus

WWW.NAGYKUNHUS.HU



Tiszamenti Regionális Vízművek Zrt.

Minden cseppben ott vagyunk!


- Ivóvizet adunk, szennyvizet tisztítunk,
 - munkahelyet biztosítunk, közösséget kovácsolunk,
 - környezetünket óvjuk, szemléletet formálunk,
- ... az élhető jövőért dolgozunk.



Kérdése van?
[+36 80 205 157](tel:+3680205157)

www.trvzrt.hu 

facebook.com/trvzrt 

[tiszamenti_regionalis_vizmuvek](https://instagram.com/tiszamenti_regionalis_vizmuvek) 



Nyisson vállalkozói számlát az OTP Banknál!

Most 0 Ft számlavezetési díjjal.

A következő lépés. OTP Bank.

Vállalkozói számla 6 hónapon keresztül 0 Ft számlavezetési díjjal igényelhető bankfióki számlanyitás, vagy 12 hónapon keresztül a www.otpbusiness.hu-n indított online számlanyitás esetén. Az akció időtartama: 2022.11.02-12.31. A tájékoztatás nem teljes körű és nem minősül ajánlattételnek. A bank a kondíciók módosításának jogát fenntartja. További részletekről, kérjük, tájékozódjon az OTP Bank fiókjaiban és honlapján (www.otpbank.hu) közzétett üzletszabályzatokból és hirdetményekből.



STÁDIUM Kft.

A STÁDIUM Vállalkozási és Adótanácsadó Kft. 1993. januárjától működik jelenlegi formájában, és napjainkra a régió egyik legjelentősebb tanácsadó cégévé fejlődött. 2018-ban ünnepeltük alapításunk 35. évfordulóját.



STÁDIUM Kft.

Szakértelem a cégalapítástól a könyvvizsgálattig

Cégünk teljes körű könyvviteli szolgáltatást, üzleti- és adótanácsadást kínál ügyfeleinknek. Várjuk Önt irodáinkban, Jászberényben a Lehel vezér tér 9., illetve Budapesten a VI. kerület, Szondi u. 93. fszt. 1. szám alatt. Szolgáltatásainkról bővebben felvilágosítást vagy személyes találkozót kérhet az 57/505-880 vagy 1/301-0912-es telefonszámokon.



Referenciánk

A STÁDIUM Kft. **harmincöt** éves működése alatt számos külföldi és magyar tulajdonú cég üzletviteli, adózási és számviteli problémáját oldotta meg sikerrel. Szakértelmünkkel és tapasztalatunkkal a megbízóink elégedettek, amelyet ügyfélkörünk évről érve történő bővülése is jelez. Irodáink és munkatársaink felkészültek az elektronikus adóbevallások teljesítésére is.




STÁDIUM Kft.

Az ügyfélközpontú szolgáltatás és a megbízható pénzügyi tanács forrása

Szakemberink szerint ügyfeleinknek folyamatos és értékes pénzügyi tanácsadásra van szükségük - cégük megalapításától a mérlegkészítésig. Teljes körű szolgáltatásunk magas színvonalát a vállalkozási területre szakosodott ügyvédi háttér és külkereskedelmi szakjogász segíti.

Kontrolling feladatokat ellátó, új csoportunkat azért hoztuk létre, hogy gazdasági kérdésekben megkönnyítsük a cégvezetők döntéshozatalát.



Küldetésünk

A STÁDIUM Kft. tisztában van azzal, hogy minden kisvállalkozás magában hordozza a nagyság lehetőségét. Cégünknel éppen ezért nincsenek nagy és kicsi, vagy fontos és nem fontos ügyfelek. Egyetlen célunk, hogy kivétel nélkül, minden kliensünknek naprakész, értékes üzleti tanácsot adjunk, és rászolgáljunk azoknak a cégeknek a bizalmára, amelyek a pénzügyi életük alakulását a STÁDIUM Kft. szakértelmére bízták.

A STÁDIUM Kft. az elégedett ügyfelekért dolgozik. Reméljük Önt is hamarosan közöttük üdvözölhetjük.



COOP



COOP SZOLNOK ZRT.

5008 Szolnok, Krúdy Gyula út 108.

Tel.: +36 56 516 626 • Fax: +36 56 516 627

titkarsag@coopszolnok.hu

www.coopszolnok.hu • facebook.com/coopszolnok

A COOP Szolnok cégcsoport 2021-ben ünnepelte 75. születésnapját. Az Eger és Vidéke COOP Zrt-vel kötött együttműködés eredményeképpen 10 megyében **147 élelmiszerboltot, 6 szakboltot és 2 sütőüzemet** működtet több, mint 1800 fős összetartó csapattal. A cégcsoport folytatja **boltmegújítási programját**, melynek középpontjában jelenleg a **Magyar Falu program** áll. Ennek keretében 29 kistélepülés Coop boltja újul meg, és bővül ki új szolgáltatásként a Postával és közösségi terekkel. A 2022-ben elinduló **Szuper Plusz** boltkategóriához 10 bolttal csatlakozott a cégcsoport, ahol kibővített választékkal, prémium kínálatot várja vásárlóit. A foodpanda és a Wolt felületein, „**coop@home**” néven immáron 8 településen adhatók le online megrendelések gyors házhozszállítással. Az Aba-Novák Agórával 2020-ban közösen elindított szolnoki **Helyi Termékek Vására** mintájára - Debrecenben és Hajdúszoboszlón - már 4 boltban megvásárolhatók hajdúsági helyi termelők kézműves portékái. A cég a **COOP SZOLNOK A KÖZÖSSÉGÉRT ALAPÍTVÁNY** útján a kollektíva, és helyi közösségek részére is támogatást nyújt, és egyik fő támogatója az élvonalbeli Szolnoki Olajbányásznak is. A **Coop Májusfa Futás** Szolnok egyik legnagyobb szabadidős sportrendezvénye, a **Coop Mikulás Kíszonat** programja pedig évente ötezernél is több kisgyermeket ajándékoz meg Szolnokon, Debrecenben és Gyöngyösön.



CO-OP STAR ZRT.

5100 Jászberény, Ady Endre út 22.

Tel.: +36 57 411 411 • Fax: +36 57 411 543

mail@coopstar.hu • facebook.com/coopstarzrt

A jászberényi központú Co-op Star Zrt. 1999-ben alakult. Az 1100 embernek munkát adó cég az ország különböző régióiban **116 élelmiszer és 7 iparcikk boltot** üzemeltet. A társaság az elmúlt időszakban is nagy figyelmet fordított boltjainak **korszerűsítésére, modernizálására**. Megújult a berekfürdői, gyermelyi, kisoroszi, körösladányi, jászboldogházi és két jászberényi üzlet is. A felújításoknál a külső megjelenésben való megújulás mellett hangsúlyos az energia hatékony felhasználása, az üzletek kínálta kényelem és vásárlói komfort fokozása. A Co-op Star Zrt. 2020-ban indította el a **cooponline.hu** webáruházat. A választékban a Coop boltokból jól ismert termékek mellett helyet kapnak azok az öko tisztítószer, funkcionális és egészségtudatos élelmiszerek, natúrkozmetikumok, non-food termékek, illetve számos olyan kategória és termékvariáció, ami a mai kor vásárlóinak egyre inkább igénye. A kiszállítás az ország bármely pontjára kérhető.



TISZA-COOP ZRT.

5000 Szolnok, Téglagyári út 13.

Tel.: +36 56 511 310

titkarsag@tizsacoop.hu • www.tizsacoop.hu

facebook.com/tizsacoopzrt

A 30 éves születésnapját ünneplő TISZA-COOP Zrt. Magyarország **COOP üzleteit ellátó logisztikai központok egyik legnagyobbja**. A vállalkozás nagykereskedelmi - logisztikai szolgáltatást végez 12 megye COOP hálózatához tartozó félezer **élelmiszer és vegyiáru** kiskereskedelmi bolt számára. A cég havonta **10.000 tonna árut** mozgat meg és szállít ki működési területének üzleteibe, melynek során **275 ezer km-t** tesznek meg teherautóit. Az üzletek zavartalan áruellátásához a legnagyobb forgalommal rendelkező, szárazárú készletezését a **14,9 ezer m²** alapterületű központi raktárban koordinálják. A Társaság életében mérföldkő és meghatározó beruházás a Coop Logisztika Projekt keretében épült **saját tulajdonú hűtőház**, mely 2020 januárjától **5,5 ezer m²**-en teszi lehetővé a hűtést igénylő, illetve mirelit termékkör logisztikáját. Ez a térségben egyedülálló hűtőház 80 új munkahelyet is teremtett, ezzel együtt a Tisza-COOP Zrt. 300 fő alkalmazott és családjuk megélhetését biztosítja. A társaság 2021. évi értékesítési **árbevétele 55,9 milliárd forint, két legnagyobb tulajdonosa** a szolnoki székhelyű **COOP Szolnok Zrt.** és a jászberényi székhelyű **Co-op Star Zrt.**

Minőség.
Stabilitás.
Szakértelem.
Innováció.
Felelős munkáltató.



CLAAS Hungária Kft.
www.claashungaria.hu

CLAAS

George Store

Nyiss számlát, fektess be,
igényelj kölcsönt, vagy köss
biztosítást online otthonról!



George



EQE

MINDEN ÉRZÉKRE HAT

Új, teljesen elektromos EQE



Válassz bármilyen utat,
mindenre van megoldásunk.

Az új Kia Niro család.



KIA
Movement that inspires

MEGBÍZHATÓ
ÚTRAVALÓ

KÉSZLETRŐL,
AZONNAL,
MYSUZUKI ARKEDVEZMÉNNYEL

SUZUKI



VITARA **HYBRID** **HYBRID** **S-CROSS**

J P A U T O

JÁSZBERÉNY

HU-5100, Jákóhalmi út 40. és 42.

T: +36 57 505 515

E: jaszbereny@jpauto.hu

BUDAPEST M0-M3

HU-2151 Fót, Fehérkő út 4/a.

T: +36 1 999 0228

E: budapest@jpauto.hu

NYÍREGYHÁZA

HU-4400, Orosi út 20/a és 29/a

T: +36 42 462 375

E: nyiregyhaza@jpauto.hu

VESZPRÉM

HU-8200, Gladsaxe utca 1.

T: +36 88 591 190

E: veszprem@jpauto.hu

EGER

HU-3300, Kőlyuk út 6.

T: +36 36 889 111

E: eger@jpauto.hu

KECSKEMÉT

HU-6000, Mindszenti krt 53.

T: +36 76 485 715

E: kecskemet@jpauto.hu



KIA

SUZUKI

MAZDA

www.jpauto.hu